


Date	Crée	SAINT GUENOLE		LE GUILVINEC		LOCTUDY		LORIENT		CONCARNEAU		OLERON		LE CROISIC		LES SABLES		LESCONIL		TOUTES CRIEES	
	Présent.	vivante		vivante		vivante		vivante		vivante		vivante		vivante		vivante		vivante		vivante	
	Taille	T1-2-3	T40	T1-2-3	T40	T1-2-3	T40	T1-2-3	T40	T1-2-3	T40	T1-2-3	T40	T1-2-3	T40	T1-2-3	T40	T1-2-3	T40	T1-2-3	T40
lun-14-sept	Vol. (kg)									117	1 010									117	1 010
	Val. (E)									1 578	9 249									1 578	9 249
	P.M.									13,52	9,16									13,52	9,16
	Stockage																				
mar-15-sept	Vol. (kg)	18	41	345	1 162					7	8									369	1 194
	Val. (E)	350	624	7 571	16 274					140	101									8 062	16 796
	P.M.	19,54	15,29	21,96	14,01					20,80	12,26									21,82	14,07
	Stockage																				
mer-16-sept	Vol. (kg)	32	105	403	1 322	99	701			270	1 388									805	3 515
	Val. (E)	580	1 296	6 845	15 250	1 393	6 091			4 743	15 622									13 560	38 259
	P.M.	17,89	12,37	17,00	11,54	14,04	8,69			17,55	11,26									16,85	10,88
	Stockage																				
jeu-17-sept	Vol. (kg)	66	220	417	1 593	54	543			53	292									590	2 647
	Val. (E)	1 150	2 669	7 655	19 196	776	5 489			1 039	4 599									10 621	31 953
	P.M.	17,35	12,16	18,36	12,05	14,41	10,11			19,62	15,75									18,00	12,07
	Stockage																				
ven-18-sept	Vol. (kg)	47	208	513	1 853	67	402			244	1 091									871	3 554
	Val. (E)	846	2 515	10 132	22 096	1 029	4 286			4 520	16 033									16 527	44 930
	P.M.	18,16	12,08	19,75	11,93	15,28	10,66			18,56	14,69									18,98	12,64
	Stockage																				
Cumul Semaine	Vol. (T)	0,2	0,6	1,7	5,9	0,2	1,6			0,9	6,0									3,0	14,1
	Val. (k€)	2,9	7,1	32,2	72,8	3,2	15,9			16,7	72,9									55,0	168,7
	P.M.	17,93	12,39	19,20	12,28	14,51	9,64			17,83	12,19									18,36	11,94
	Stockage																				

T 1-2-3 = Taille T10+T20+T30



Données Campagnes

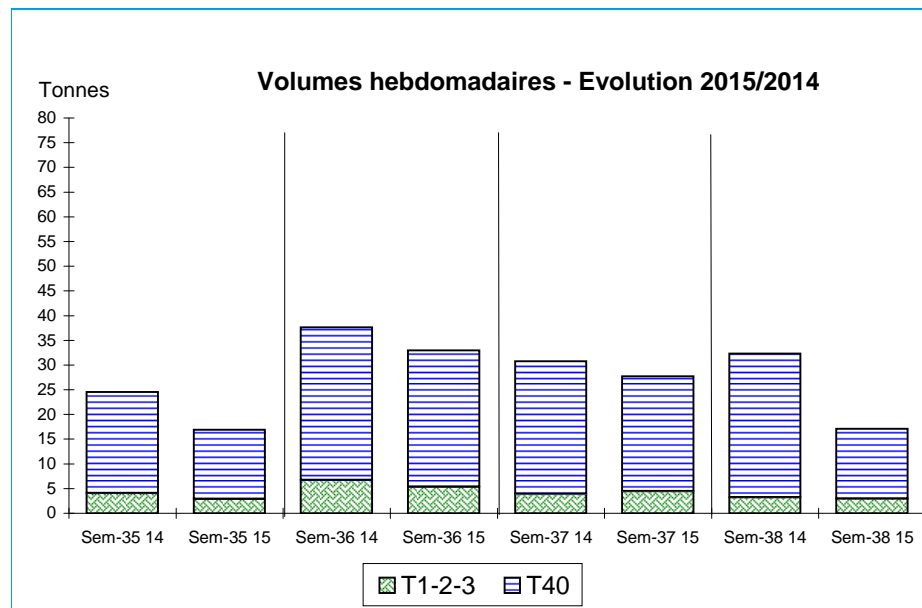
Campagne actuelle : du 01/01/2015 au 19/09/2015																				
	St. Guénolé		Le Guilvinec		Loctudy		Lorient		Concarneau		Oléron		Le Croisic		Les Sables		Lesconil		TOUTES CRIEES	
	T 1-2-3	T40	T 1-2-3	T40	T 1-2-3	T40	T 1-2-3	T40	T 1-2-3	T40	T 1-2-3	T40	T 1-2-3	T40	T 1-2-3	T40	T 1-2-3	T40	T 1-2-3	T40
Vol. (T)	19,6	84,8	137,6	508,4	12,5	77,9			88,6	499,9					33,9	77,9			292,4	1 248,9
Val. (K€)	284,1	772,4	2 158,0	4 952,2	153,0	630,2			1 207,3	4 643,1					420,4	716,0			4 226,6	11 713,9
P.M.	14,46	9,11	15,69	9,74	12,20	8,09			13,63	9,29					12,39	9,19			14,45	9,38
Non vendu			0							241									0	241

Campagne Précédente : du 01/01/2014 au 20/09/2014																					
	St. Guénolé		Le Guilvinec		Loctudy		Lorient		Concarneau		Oléron		Le Croisic		Les Sables		Lesconil		TOUTES CRIEES		
	T 1-2-3	T40	T 1-2-3	T40	T 1-2-3	T40	T 1-2-3	T40	T 1-2-3	T40	T 1-2-3	T40	T 1-2-3	T40	T 1-2-3	T40	T 1-2-3	T40	T 1-2-3	T40	
Vol. (T)	10,7	52,1	93,4	420,1	5,4	46,9	30,1	190,2	47,5	364,2					34,7	56,7			221,8	1 130,1	
Val. (K€)	167,2	533,2	1 478,1	4 185,2	70,1	394,6	515,9	2 151,0	727,5	3 688,0					451,5	581,4			3 410,7	11 533,4	
P.M.	15,66	10,24	15,82	9,96	13,05	8,42	17,16	11,31	15,32	10,13					12,99	10,26			15,38	10,21	
Non vendu																					

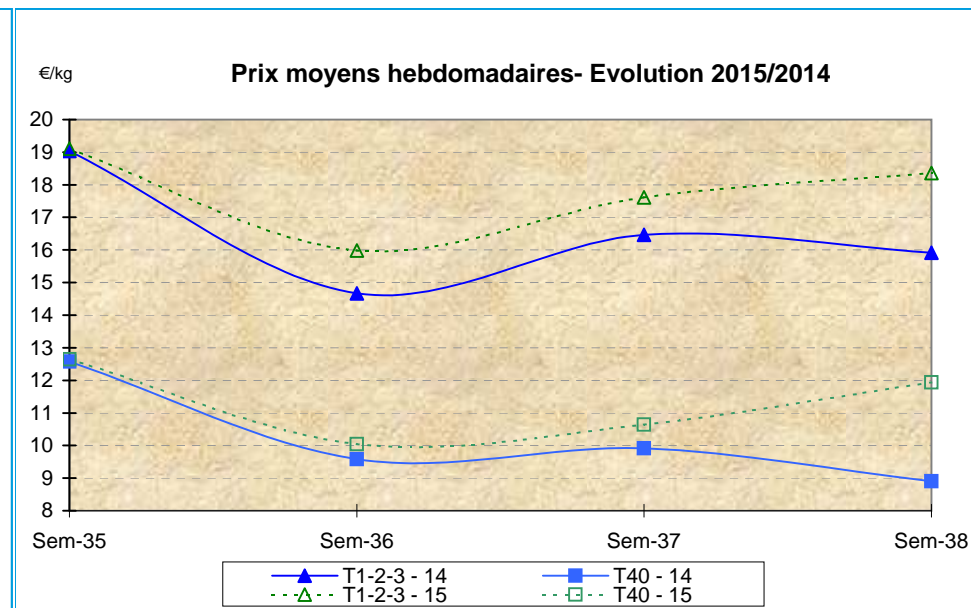
Comparatif Campagne 2015/2014																				
	St. Guénolé		Le Guilvinec		Loctudy		Lorient		Concarneau		Oléron		Le Croisic		Les Sables		Lesconil		TOUTES CRIEES	
	T 1-2-3	T40	T 1-2-3	T40	T 1-2-3	T40	T 1-2-3	T40	T 1-2-3	T40	T 1-2-3	T40	T 1-2-3	T40	T 1-2-3	T40	T 1-2-3	T40	T 1-2-3	T40
Volume	84	63	47	21	133	66	NS	NS	87	37					-2	37			32	11
Valeur	70	45	46	18	118	60	NS	NS	66	26					-7	23			24	2
P.M.	-8	-11	-1	-2	-7	-4	NS	NS	-11	-8					-5	-10			-6	-8
Non vendu																				

Source : FranceAgriMer / RIC

Données des quatre semaines précédentes // Campagne actuelle - Campagne précédente



Source : FranceAgriMer / RIC



Source : FranceAgriMer / RIC