


Date	Criée	LE GUILVINEC		SAINT GUENOLE		LOCTUDY		LORIENT		LA TURBALLE		LE CROISIC		LA ROCHELLE		OLERON		ST JEAN DE LUZ		TOUTES CRIEES		
	Présent.	glacée		glacée		glacée		glacée		glacée		glacée		glacée		glacée		glacée		glacée		
	Taille	T10	T20	T10	T20	T10	T20	T10	T20	T10	T20	T10	T20	T10	T20	T10	T20	T10	T20	T10	T20	Autres
lun-14-sept	Vol. (kg)			36	593	119	849		186							77	87			232	1 715	1 591
	Val. (€)			595	6 119	1 839	7 279		2 598							1 284	1 219			3 718	17 215	13 908
	P.M.			16,58	10,31	15,45	8,57		14,00							16,61	14,00			16,01	10,04	8,74
	Stockage																					
mar-15-sept	Vol. (kg)			2	132	51	506		237							9	12			61	890	1 760
	Val. (€)			18	1 131	728	4 135		4 328							120	102			866	9 796	21 247
	P.M.			12,20	8,58	14,27	8,18		18,25							13,60	8,71			14,12	11,00	12,07
	Stockage																					
mer-16-sept	Vol. (kg)	43		16	228	148	2 283		526											207	3 036	4 805
	Val. (€)	933		219	1 846	1 973	18 502		7 211											3 125	27 559	40 736
	P.M.	21,67		13,68	8,10	13,37	8,10		13,72											15,13	9,08	8,48
	Stockage																					
jeu-17-sept	Vol. (kg)	32				175	2 662		44											207	2 706	465
	Val. (€)	585				2 526	21 171		984											3 112	22 155	6 362
	P.M.	18,58				14,44	7,95		22,47											15,07	8,19	13,68
	Stockage																					
ven-18-sept	Vol. (kg)							54	318											54	318	2 836
	Val. (€)							1 124	6 843											1 124	6 843	37 286
	P.M.							20,81	21,50											20,81	21,50	13,2
	Stockage																					
Cumul Semaine																						
Vol. (T)	0,1		0,1	1,0	0,5	6,3	0,1	1,7								0,1	0,1			0,8	9,1	14,7
Val. (k€)	1,5		0,8	9,1	7,1	51,1	1,7	31,8								1,8	1,6			12,9	93,7	163,6
P.M.	20,36		15,59	9,54	14,35	8,11	23,30	18,52								17,89	14,54			16,27	10,31	11,13
Stockage																						

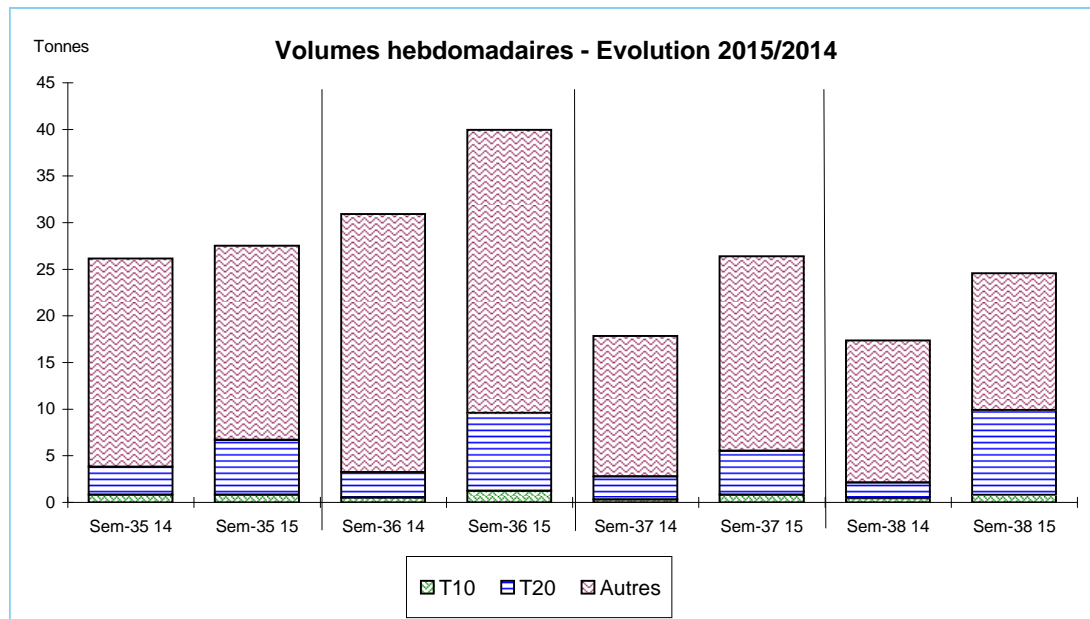


Données Campagnes

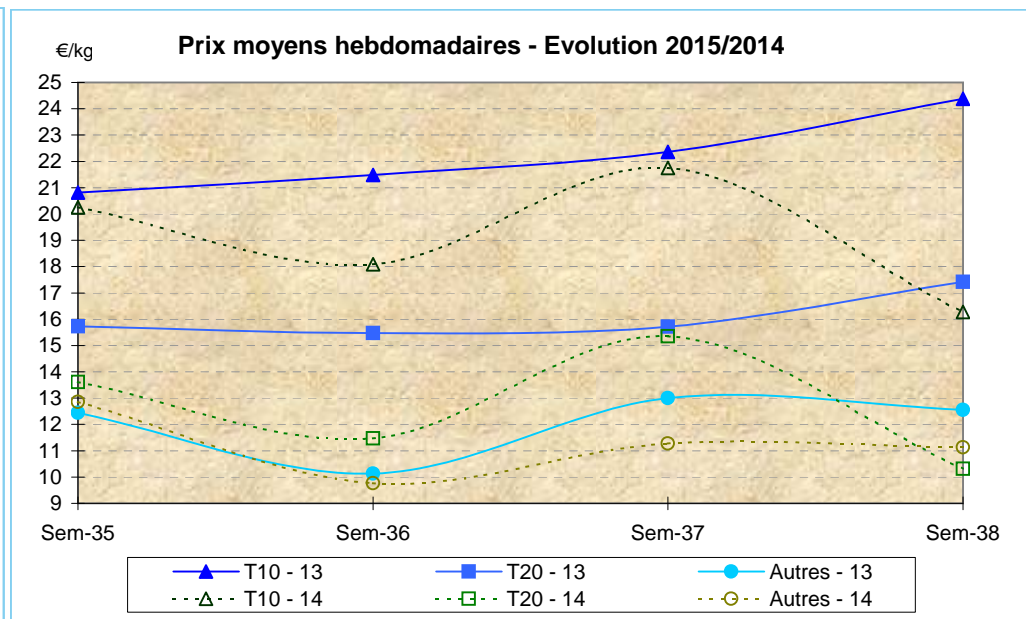
Campagne actuelle : du 01/01/2015 au 19/09/2015																					
	LE GUILVINEC		SAINT GUENOLE		LOCTUDY		LORIENT		LA TURBALLE		LE CROISIC		LA ROCHELLE		OLERON		ST JEAN DE LUZ		TOUTES CRIEES		
	T10	T20	T10	T20	T10	T20	T10	T20	T10	T20	T10	T20	T10	T20	T10	T20	T10	T20	T10	T20	Autres
Vol. (T)	3,4	9,0	11,9	59,1	16,3	81,7	5,7	122,5		0,1	1,6	4,7	0,9	5,5	12,2	18,6	0,3	0,3	52,6	304,3	1 215,7
Val. (K€)	67,1	77,4	154,7	505,1	219,6	721,4	107,6	1 920,4		0,8	34,5	74,9	19,0	55,7	241,2	289,6	7,1	4,5	853,3	3 697,9	11 865,1
P.M.	19,48	8,61	13,02	8,54	13,48	8,83	19,04	15,68		14,47	20,96	16,01	21,32	10,21	19,71	15,54	20,96	15,97	16,23	12,15	9,76
Non vendu																					
Campagne Précédente : du 01/01/2014 au 20/09/2014																					
	LE GUILVINEC		SAINT GUENOLE		LOCTUDY		LORIENT		LA TURBALLE		LE CROISIC		LA ROCHELLE		OLERON		ST JEAN DE LUZ		TOUTES CRIEES		
	T10	T20	T10	T20	T10	T20	T10	T20	T10	T20	T10	T20	T10	T20	T10	T20	T10	T20	T10	T20	Autres
Vol. (T)	3,9	13,2	13,4	102,0	16,4	116,0	3,2	27,1	1,5	1,1	1,7	0,6	0,5	0,6	6,5	10,2	0,4	0,4	47,9	273,5	689,9
Val. (K€)	76,5	83,4	163,3	771,1	203,4	944,9	58,3	533,4	24,4	12,4	37,5	12,2	10,8	7,4	137,2	175,6	8,8	7,4	723,6	2 582,2	7 531,7
P.M.	19,41	6,30	12,21	7,56	12,40	8,15	18,39	19,69	16,38	11,75	21,78	18,80	21,11	11,99	20,96	17,30	21,93	18,04	15,09	9,44	10,92
Non vendu																					
Comparatif Campagne 2015/2014																					
	LE GUILVINEC		SAINT GUENOLE		LOCTUDY		LORIENT		LA TURBALLE		LE CROISIC		LA ROCHELLE		OLERON		ST JEAN DE LUZ		TOUTES CRIEES		
	T10	T20	T10	T20	T10	T20	T10	T20	T10	T20	T10	T20	T10	T20	T10	T20	T10	T20	T10	T20	Autres
Volume	-12	-32	-11	-42	-1	-30	78	x 5	NS	-95	-4	x 7	74	x 9	87	84	-16	-31	10	11	76
Valeur	-12	-7	-5	-35	8	-24	85	x 4	NS	-93	-8	x 6	76	x 8	76	65	-20	-39	18	43	58
P.M.	0	37	7	13	9	8	4	-20	NS	23	-4	-15	1	-15	-6	-10	-4	-11	8	29	-11
Non vendu																					

Source : FranceAgriMer / RIC

Données des quatre semaines précédentes // Campagne actuelle - Campagne précédente



Source : FranceAgriMer / RIC



Source : FranceAgriMer / RIC