

Semaine 36 (31 août 2015 au 06 septembre 2015)

Abréviations utilisées : Sn = semaine n de l'année civile considérée. Sn/Sn-1= variation hebdomadaire.

Les variations hebdomadaires ou annuelles sont exprimées en %.

Les prix sont exprimés en € hors taxes, sauf spécification contraire (TTC au stade détail).

Bovins

Gros Bovins entrée abattoir (€/kg)

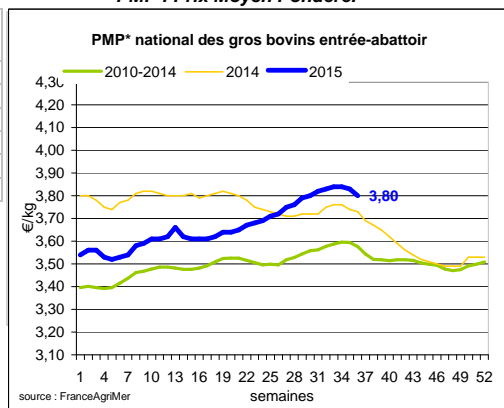
Cotation nationale (4 bassins)	s36	s36/s35	s36 2015 / s36 2014	s36 /moy 5 anS
Carcasse de vache "P3"	3,17	-0,9%	3,9%	5%
Carcasse de vache "O3"	3,50	-1,4%	2,3%	6%
Carcasse de vache "R3"	4,10	-0,5%	1,2%	6%
Carcasse de jeune bovin "R3"	3,77	-0,5%	1,1%	4%
Carcasse de génisse "R3"	4,19	0,2%	1,2%	7%
Carcasse de bœuf "R3"	4,07	-0,7%	4,1%	9%

Prix moyen européen des vaches

	s36	s36/s35	s36 2015 / s36 2014
Union européenne	2,96	-0,7%	3,4%
Allemagne	2,85	-1,9%	3,8%
Belgique	2,65	0,1%	6,8%
Italie	2,25	0,4%	-4,5%
Grèce	2,00	3,6%	-4,3%
Espagne	2,29	-0,7%	-3,5%
Portugal	2,13	0,0%	-0,9%
Royaume-Uni	3,14	0,4%	4,4%
Irlande	3,35	-0,6%	15,8%

Source : Europa

* PMP : Prix Moyen Pondéré.



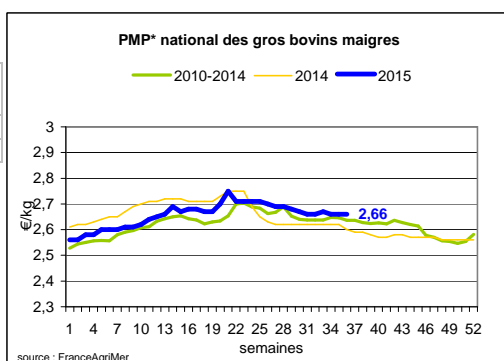
Gros Bovins maigres (€/kg Vif)

Cotation nationale (5 bassins)	s36	s36/s35	s36 2015 / s36 2014	s36 /moy 5 anS
Race Charolaise mâle "U" 350 kg	2,60	-0,4%	2,8%	1%
Race Limousine mâle "U" 300 kg	2,90	0,0%	0,7%	4%

Prix moyen européen des bovins maigres 6-12 mois

	s36	s36/s35	s36 2015 / s36 2014
Union européenne	2,40	0,0%	
Espagne	2,33	0,0%	
Italie	2,85	0,0%	

Source : Europa



Veau de 8 Jours (€/tête)

Cotation nationale (9 marchés)	s36	s36/s35	s36 2015 / s36 2014
Veau de conformation standard - tous croisements - mâle - 50-60 kg	317,85	-0,44%	-12,8%
Veau de conformation standard - race laitière - mâle - 45 à 50 kg	88,34	0,00%	18,8%

Prix moyen européen des veaux de type lait

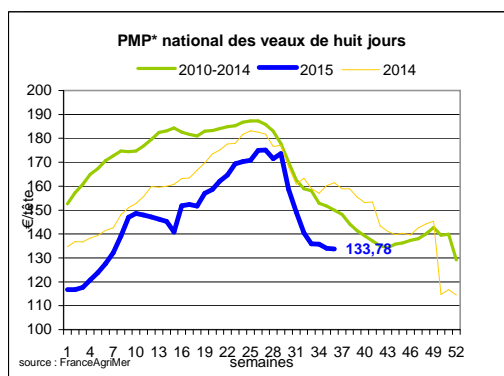
	s36	s36/s35	s36 2015 / s36 2014
Union européenne	97,17	-3,8%	
Allemagne	96,44	-2,6%	
Pays-Bas	75,00	-2,6%	
Italie	127,98	-2,7%	
Espagne	101,25	3,8%	
Royaume-Uni	69,99	-18,2%	
Irlande	147,34	0,0%	

Source : Europa

Sources : FranceAgriMer, Service Bases d'information économique,

Réseau des nouvelles des marchés (DRAAF)

sauf mention contraire.

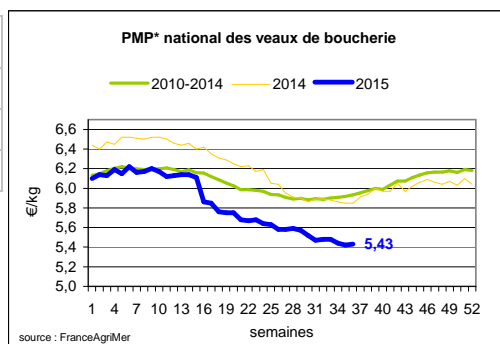


Veau de Boucherie (€/kg)

Cotation nationale (3 bassins)	s36	s36/s35	s36 2015 / s36 2014	s36 / moy 5 anS
Carcasse de veau élevé au pis "U" rose très clair	8,72	3,3%	0,2%	8%
Carcasse de veau non élevé au pis "U" rose très clair	7,57	-0,8%	-2,3%	2%
Carcasse de veau non élevé au pis "O" rose très clair	5,28	-0,2%	-3,3%	-7%

Prix moyen européen	s36	s36/s35	s36 2015 / s36 2014
Union européenne	5,00	1,5%	-4,6%
Belgique	5,85	0,8%	-7,2%
Pays-Bas	4,51	2,2%	-6,8%
Italie	4,46	0,5%	3,72%

Source : Europa



Viande bovine détail GMS (€/kg)

	s36	s35	s36/s35
Boeuf entrecôte - Type viande	20,97	20,97	0,0%
Barquette 1-2 (le kg) *			
Steak haché 15% mat. grasse (le kg)	10,04	10,15	-1,1%
Veau escalope dans la noix (le kg)	21,37	21,23	0,66%

Commentaire conjoncture bovins : la réouverture des collectivités dynamise la demande.

Le prix moyen au détail du steak haché selon le RNM reste au dessus de 10 € le kilo. Avec la réouverture des collectivités, la demande en morceaux de bœufs est plus dynamique à Rungis. Entrée abattoir, malgré des volumes d'abattage plus importants, le PMP d'état d'engraissement 3 recule de 3 cts/kg cette semaine. En vifs et en maigres, l'offre est plus réduite cette semaine et les cours sont reconduits. En vifs, en vaches à viande, les cours sont stables tandis qu'ils sont baissiers en laitières. Le commerce reste toujours tendu en jeunes bovins au stade vif et entrée abattoir. En vifs, l'offre est relativement importante mais la demande à l'export reste mitigée avec l'arrêt des échanges vers la Grèce. En brouillards, bien que toujours présente, la demande turque en animaux légers s'essouffle un peu. Faute d'autres débouchés, ces animaux pourraient être engraisés en France et pourraient peser sur l'excédent d'offre en jeunes bovins. Les ventes sont au point mort vers l'Algérie et la Tunisie. La demande italienne en revanche est toujours bien présente car les engraisseurs disposent d'importantes ressources fourragères. Avec la réouverture des collectivités et la fin des températures estivales, la demande en veaux de boucherie regagne en fluidité. En veaux non élevés au pis, les cours sont haussiers de 2 à 4 cts le kilo en rosé clair R et O. En petits veaux, les cours sont reconduits dans l'ensemble.

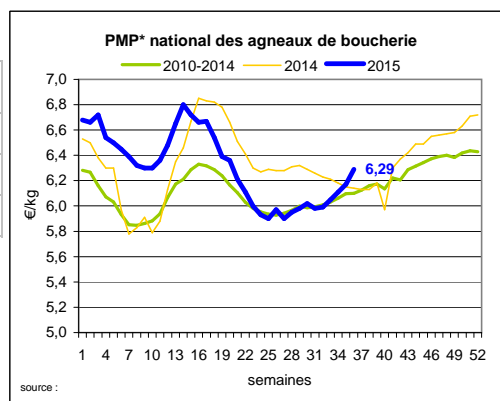
Ovins

Agneau de Boucherie entrée abattoir (€/kg)

Cotation nationale pondérée (2 bassins)	s36	s36/s35	s36 2015 / s36 2014	s36 / moy 5 anS
Carcasse d'agneau "R" - couvert 16 à 19 kg	6,48	1,7%	2,5%	4%
carcasse d'agneau "R" - ciré 16 à 19 kg	6,31	1,4%	1,6%	1%
carcasse d'agneau "O" - couvert 16 à 19 kg	6,27	3,3%	3,3%	10%

Prix moyen européen	s36	s36/s35	s36 2015 / s36 2014
Union européenne :	4,78	1,6%	0,2%
Espagne	5,21	4,0%	-6,1%
Royaume-Uni	3,43	3,4%	-7,3%
Irlande	4,27	-0,3%	4,1%

Source : Europa



* PMP : Prix Moyen Pondéré.

Agneau détail GMS (€/kg)

	s36	s35	s36/s35
Côte d'agneau (le kg)	19,37	19,28	1,4%
Gigot d'agneau raccourci (le kg)	17,59	17,76	-1,0%

Commentaire conjoncture ovins : l'approche des fêtes de l'Aïd dynamise les ventes d'agneau.

A Rungis, les cours des agneaux de France et d'UE sont à la hausse. En vue des fêtes de l'Aïd le 24 septembre, les cours des agneaux de boucherie sont également haussiers. En brebis, le marché est stable et fluide. Le PMP progresse de 9 cts le kilo.

Sources : FranceAgriMer, Service Bases d'information économique, Réseau des nouvelles des marchés (DRAAF) sauf mention contraire.

Porcins

Porc France entrée abattoir (€/kg)

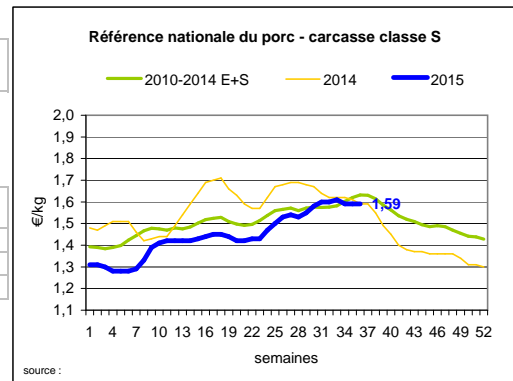
Cotation nationale (5 bassins)	s36	s36/s35		
Carcasse classe "S"	1,59	0,00%		

Cotation Rungis "Découpe" (€/kg)

	s36	s36/s35	s36 2015 / s36 2014	s36 / moy 5 anS
Longe avec travers et palette	3,02	-1,0%	-4,4%	-3%
Poitrine sans hachage extra	2,84	2,2%	-0,4%	8%
Jambon sans mouille	2,49	0,4%	2,9%	5%

Porc détail GMS (€/kg)

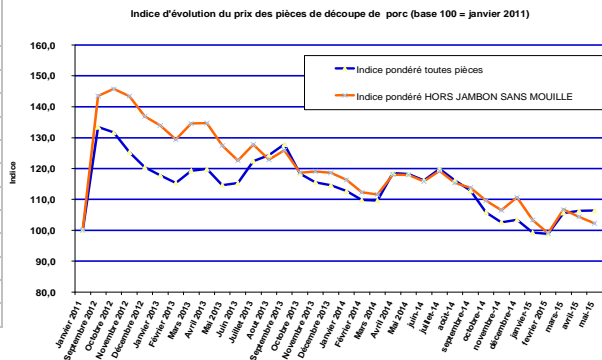
	s36	s35	s36/s35
Côte de porc (le kg)	7,20	7,14	0,8%
Rôti filet de porc (le kg)	7,98	8,03	-0,6%
Jambon blanc sans label	9,61	10,19	-5,7%



Indices mensuels d'évolution du prix d'achat des pièces de porc pour la charcuterie (janvier 2011 = base 100) - Série complète sur le site FranceAgriMer

avec le lien <http://www.franceagrimer.fr/fam/filiere-viandes/Viandes-blanches/Informations-economiques/Informations-de-conjoncture>

	mars-15	avr.-15	mai-15
1 - Carré bacon (Code 216)	102,3	107,2	107,4
2 - Poitrine lardon n°1 (Code 417)	112,9	113,1	112,1
2 bis - Poitrine cutter de cochon 80/20	110,0	110,7	106,5
3 - Epaule 4D (Code 134)	105,4	106,3	107,3
4 - Gras dur (Code 340)	92,7	94,3	91,0
5 - Gorge découennée (Code 171)	111,1	108,7	106,8
6 - Trimming 80/20 porc (Code 504)	102,8	101,9	101,3
7 - Trimming 80/20 cochon (Code 504)	104,0	105,0	101,6
8 - Estomac (Code 544)	121,8	125,0	123,4
9 - Chaudin (Code 541)	119,3	118,6	118,0
9 bis - Chaudin (Code 542)	262,1	322,9	247,2
10 - Jambon sans mouille (Code 300)	105,5	107,4	109,5



Source : Enquête mensuelle réalisée par FranceAgriMer auprès d'un échantillon d'environ 50 entreprises volontaires représentatives du secteur

Commentaire conjoncture porcins : les invendus pèsent toujours sur le marché.

Le prix de base en production au Marché du Porc Breton s'est effrité au cours des deux marchés, perdant 0,9 ct/kg sur la semaine et s'établit à 1,379 €/kg. Les séances restent toujours désorganisées en raison de l'absence de deux acheteurs, ce qui provoque de nombreux invendus sans enchères (19 000 porcs sur la semaine) qui doivent être négociés en direct après le marché. L'activité d'abattage hebdomadaire, sur la zone UNIPORC, est en baisse de 5 500 porcs par rapport à la semaine précédente à 367 413 porcs, mais elle reste correcte pour la période. Le poids moyen de carcasse reste stable à 93,17 kg. Toutefois, les invendus des semaines précédentes pèsent toujours sur le marché et des retards d'enlèvements subsistent. Sur le marché hexagonal, la demande en viande fraîche est au rendez-vous et le commerce est dynamisé par les promotions de rentrée. En revanche, à l'export, même si l'écart de prix entre les opérateurs français et ceux des bassins du Nord de l'Europe se réduit, il demeure toujours trop important pour que les entreprises françaises puissent reprendre des parts de marché. Sur les marchés du nord de l'Europe en raison d'un fléchissement de l'offre et d'une demande plus dynamique, le prix de référence allemand a repris 6 ct/kg entraînant avec lui les cours belges (+0,5ct/kg), néerlandais (+0,6ct/kg) et à un niveau moindre le prix d'acompte danois (+0,2ct/kg). A l'inverse, sur le marché espagnol, les besoins sont en repli et l'offre progresse. Le cours s'est replié de 1ct/kg.

Sources : FranceAgriMer, Service Bases d'information économique, Réseau des nouvelles des marchés (DRAAF) sauf mention contraire.

Volailles

Cotation Rungis "Découpe" (€/kg)

	s36	s36/s35	s36 2015 / s36 2014	s36 /moy 5 anS
Poulet PAC A	2,25	0,0%	2,3%	1%
Poulet PAC LABEL	3,45	1,5%	-3,1%	-2%
Dinde Filet	5,20	2,0%	2,0%	2%

Volailles détail GMS (€/kg)

	s36	s35	s36/s35
Poulet PAC standard	3,35	3,40	-1,5%
Poulet PAC LABEL	5,42	5,69	-4,7%
Escalope de dinde	11,76	11,73	0,3%

Cotation nationale Lapin vif (€/kg)

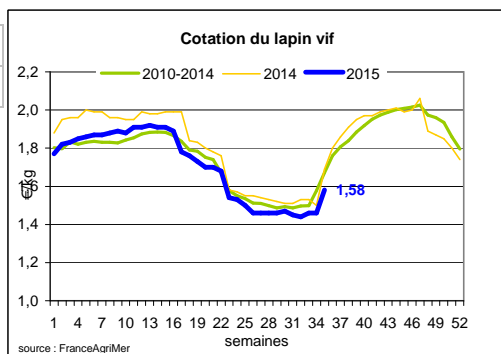
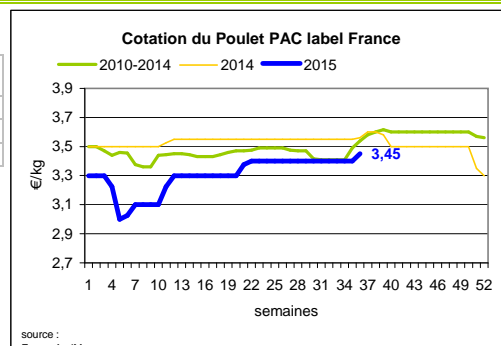
	s35	s35/S34	s35 2014 / s35 2013	s35 /moy 5 anS
Lapin vif hors réforme départ élevage	1,58	8,2%	-6,5%	-6%

Cotation nationale Chevreau vif (€/kg)

	s36	s36/s35	s36 2015 / s36 2014
Chevreau vif - 8 à 11 kg départ élevage	3,00	1,12%	-0,55%

Lapin détail GMS (€/kg)

	s36	s35	s36/s35
Lapin entier France (le kg)	7,67	7,96	-3,6%
Lapin cuisse France (le kg)	15,49	15,45	0,3%



Commentaire conjoncture volailles : l'effet rentrée dynamise les ventes.

Avec la rentrée, les commandes en œufs calibrés sont en hausse et l'offre peine à satisfaire tous les besoins. Les cours progressent légèrement pour l'ensemble des calibres. Certaines enseignes se préparent aux opérations promotionnelles. Pour les œufs destinés à l'industrie, le comportement des acheteurs diverge cette semaine encore : certains se réapprovisionnent tandis que d'autres continuent de limiter leurs commandes du fait de stocks suffisants.

En poules de réforme, les exportations vers le Nigéria ont repris, ce qui permet d'alléger en partie les stocks congelés. En poules de reproduction, la demande se réveille en France et en Europe et, avec une offre limitée, les cours sont haussiers cette semaine.

Le lapin est plus recherché et les cours progressent. Cette hausse de prix est suivie sur le marché de gros de Rungis.

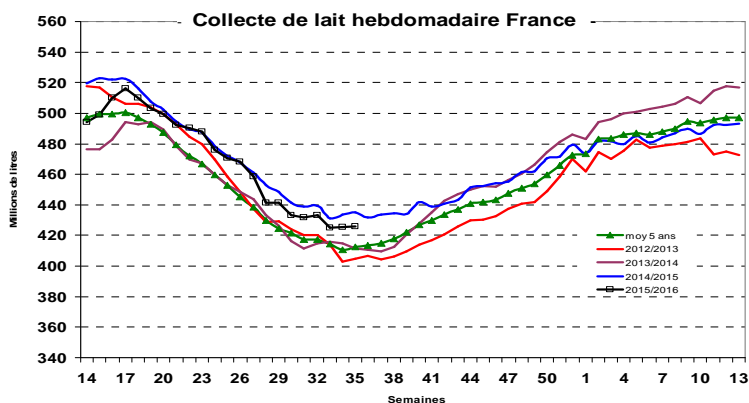
Sources : FranceAgriMer, Service Bases d'information économique,
Réseau des nouvelles des marchés (DRAAF)
sauf mention contraire.

Produits laitiers

LAIT - Collecte brute hebdomadaire France

Collecte nationale	S35 / S34	S35 2015 / S35 2014	S35 Moy / 5 ans
Total France	-2,1%	0,1%	3,3%

Source : FranceAgriMer



Source : FranceAgriMer

LAIT - Collecte brute mensuelle Union européenne

Collecte dans les principaux Etats membres	juin 2015	Evol N-1	Cumul campagne 2015/2016	Evol N-1
	Volume*		Volume*	
Allemagne	2 870	6,93%	8 494	3,82%
France	2 127	2,06%	6 687	0,48%
Royaume-Uni	1 404	9,87%	4 124	3,95%
Pays-Bas	1 145	9,57%	3 411	5,93%
Pologne	973	3,43%	2 878	3,52%

* En milliers de tonnes

Source : Eurostat

BEURRE - Prix des contrats

Standard 82 % MG conditionnement par 25 kg

Prix des contrats (€/tonne)	S36	S36/S35	S36 2015 / 2014	S36	Prix moyen des quatre dernières semaines
France	2 744	-1,7 %	-4,0 %		2 795

Sources : FranceAgriMer d'après enquête "FranceAgriMer/ATLA"

*Prix moyen glissant des quatre dernières semaines

Les prix indiqués résultent d'une enquête auprès des fabricants sur la base des contrats (règlement CE n° 479/2010) et ne peuvent être comparés aux prix précédents établis sur une autre base.

Prix européens (€/tonne)	S36	S36/S35	S36 2015 / 2014	S36	Quatre dernières semaines**
Allemagne Kempten	2 815	2,9 %	-6,2 %		2 732
Pays-Bas	2 670	1,9 %	-7,9 %		2 643

Sources : ZMB et Productschap Zuivel

**Moyenne des quatre dernières semaines

Commentaire collecte de lait :

La collecte de lait de la semaine 35/2015, montre une évolution positive par rapport à la collecte moyenne des cinq dernières années (+ 3,3 %). Son évolution par rapport à la même semaine de l'an dernier est de - 2,1 %.

Le prix moyen des contrats de beurre cube standard 82 % MG en semaine 36/2015 est de 2 744 €/tonne. Pour indication, le prix moyen glissant des contrats des quatre dernières semaines est de 2 795 €/tonne (- 65 €/tonne par rapport à la semaine 35/2015).

Sources : FranceAgriMer, Service Bases d'information économique,
Réseau des nouvelles des marchés (DRAAF) sauf mention contraire.

POUDRE 26 % - Prix des contrats

Prix des contrats (€/tonne)	S36	S36/S35	S36 2015 / 2014	S36	Quatre dernières semaines**
France	NC	-	-	-	2 174

Sources : FranceAgriMer d'après enquête "FranceAgriMer/ATLA"

Les prix indiqués résultent d'une enquête auprès des fabricants sur la base des contrats (règlement CE n° 479/2010) et ne peuvent être comparés aux prix précédents établis sur une autre base.

Prix européens (€/tonne)	S36	S36/S35	S36 2015 / 2014	S36	Quatre dernières semaines**
Allemagne	2 120	1,9 %	-16,0 %		2 068
Pays-Bas	2 070	4,5 %	-12,7 %		1 905

Sources : ZMB et Productschap Zuivel

POUDRE 0 % Consommation Humaine - Prix des contrats

Prix des contrats (€/tonne)	S36	S36/S35	S36 2015 / 2014	S36	Quatre dernières semaines**
France	1 697	2,8 %	-18,8 %		1 666

Sources : FranceAgriMer d'après enquête "FranceAgriMer/ATLA"

Les prix indiqués résultent d'une enquête auprès des fabricants sur la base des contrats (règlement CE n° 479/2010) et ne peuvent être comparés aux prix précédents établis sur une autre base.

Prix européens (€/tonne)	S36	S36/S35	S36 2015 / 2014	S36	Quatre dernières semaines**
--------------------------	-----	---------	-----------------	-----	-----------------------------