


Date	Crée	SAINT GUENOLE		LE GUILVINEC		LOCTUDY		LORIENT		CONCARNEAU		OLERON		LE CROISIC		LES SABLES		LESCONIL		TOUTES CRIEES	
	Présent.	vivante		vivante		vivante		vivante		vivante		vivante		vivante		vivante		vivante		vivante	
	Taille	T1-2-3	T40	T1-2-3	T40	T1-2-3	T40	T1-2-3	T40	T1-2-3	T40	T1-2-3	T40	T1-2-3	T40	T1-2-3	T40	T1-2-3	T40	T1-2-3	T40
lun-31-août	Vol. (kg)	36	138	621	2 279	17	246			148	1 350									823	4 014
	Val. (E)	657	1 613	9 637	21 791	202	1 586			2 074	10 265									12 571	35 255
	P.M.	18,20	11,69	15,51	9,56	11,97	6,45			14,00	7,60									15,28	8,78
	Stockage																				
mar-01-sept	Vol. (kg)	33	93	728	2 378	33	347			345	2 489									1 139	5 306
	Val. (E)	523	950	10 828	21 737	389	2 906			4 579	21 614									16 319	47 207
	P.M.	15,65	10,24	14,87	9,14	11,86	8,38			13,29	8,68									14,33	8,90
	Stockage																				
mer-02-sept	Vol. (kg)	83	264	579	1 845	46	375			270	2 030									980	4 514
	Val. (E)	1 268	2 943	9 340	19 369	569	2 886			4 075	19 025									15 279	44 223
	P.M.	15,26	11,15	16,12	10,50	12,40	7,69			15,10	9,37									15,60	9,80
	Stockage																				
jeu-03-sept	Vol. (kg)	65	227	623	2 144	45	405			333	2 270									1 066	5 046
	Val. (E)	1 144	2 595	10 113	24 651	673	3 668			5 675	22 585									17 605	53 499
	P.M.	17,69	11,41	16,24	11,50	14,90	9,05			17,04	9,95									16,52	10,60
	Stockage																				
ven-04-sept	Vol. (kg)	88	368			49	443													137	811
	Val. (E)	1 552	4 029			729	4 160													2 281	8 189
	P.M.	17,67	10,95			14,92	9,39													16,69	10,10
	Stockage																				
Cumul Semaine	Vol. (T)	0,3	1,1	2,6	8,6	0,2	1,8			1,1	8,1									4,1	19,7
	Val. (k€)	5,1	12,1	39,9	87,5	2,6	15,2			16,4	73,5									64,1	188,4
	P.M.	16,86	11,13	15,65	10,13	13,52	8,37			14,97	9,03									15,46	9,57
	Stockage																				

T 1-2-3 = Taille T10+T20+T30



Données Campagnes

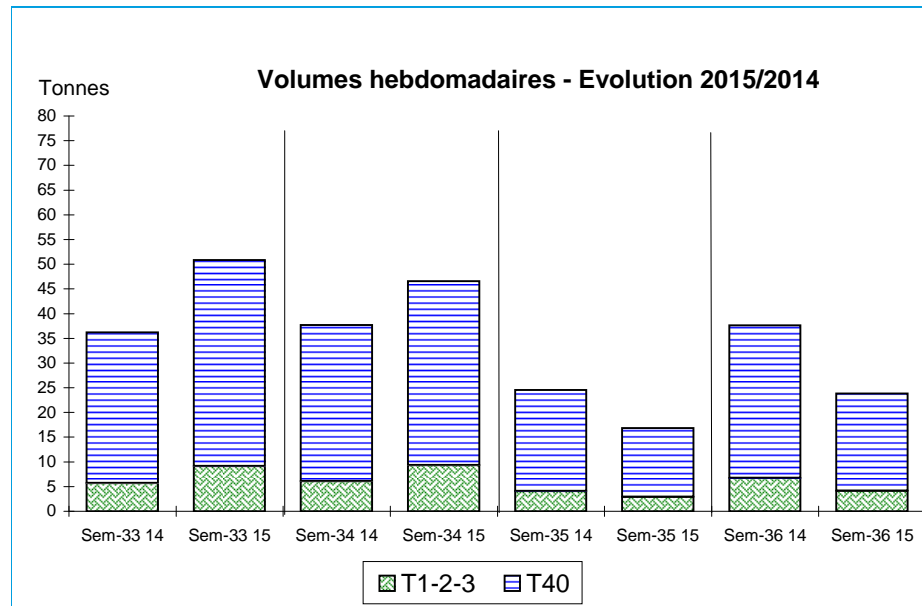
Campagne actuelle : du 01/01/2015 au 05/09/2015																				
	St. Guérolé		Le Guilvinec		Loctudy		Lorient		Concarneau		Oléron		Le Croisic		Les Sables		Lesconil		TOUTES CRIEES	
	T 1-2-3	T40	T 1-2-3	T40	T 1-2-3	T40	T 1-2-3	T40	T 1-2-3	T40	T 1-2-3	T40	T 1-2-3	T40	T 1-2-3	T40	T 1-2-3	T40	T 1-2-3	T40
Vol. (T)	19,3	83,1	133,1	491,2	12,2	74,6			85,1	476,8					33,9	77,9			283,6	1 203,7
Val. (K€)	276,9	752,2	2 073,5	4 755,2	147,4	599,4			1 147,8	4 387,0					420,4	716,0			4 069,7	11 209,8
P.M.	14,37	9,05	15,58	9,68	12,11	8,03			13,50	9,20					12,39	9,19			14,35	9,31
Non vendu			0							241									0	241

Campagne Précédente : du 01/01/2014 au 06/09/2014																					
	St. Guérolé		Le Guilvinec		Loctudy		Lorient		Concarneau		Oléron		Le Croisic		Les Sables		Lesconil		TOUTES CRIEES		
	T 1-2-3	T40	T 1-2-3	T40	T 1-2-3	T40	T 1-2-3	T40	T 1-2-3	T40	T 1-2-3	T40	T 1-2-3	T40	T 1-2-3	T40	T 1-2-3	T40	T 1-2-3	T40	
Vol. (T)	10,3	49,1	89,2	394,4	5,2	44,8	30,1	190,2	45,6	340,2					34,3	55,4			214,6	1 074,2	
Val. (K€)	160,7	504,6	1 409,3	3 946,8	67,5	379,3	515,9	2 151,0	696,9	3 459,4					444,2	567,4			3 294,9	11 008,5	
P.M.	15,62	10,27	15,80	10,01	13,05	8,47	17,16	11,31	15,28	10,17					12,96	10,23			15,35	10,25	
Non vendu																					

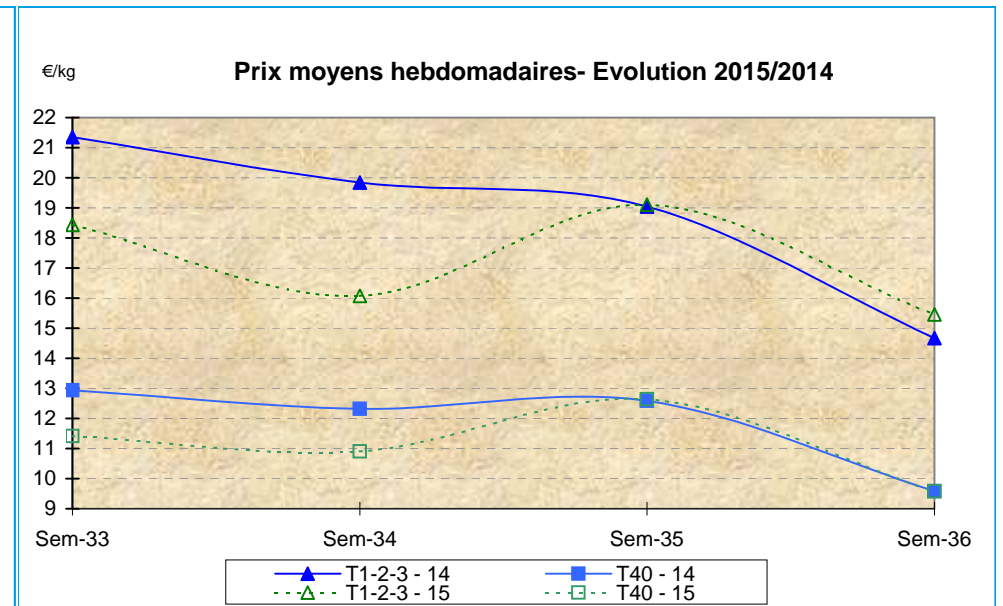
Comparatif Campagne 2015/2014																				
	St. Guérolé		Le Guilvinec		Loctudy		Lorient		Concarneau		Oléron		Le Croisic		Les Sables		Lesconil		TOUTES CRIEES	
	T 1-2-3	T40	T 1-2-3	T40	T 1-2-3	T40	T 1-2-3	T40	T 1-2-3	T40	T 1-2-3	T40	T 1-2-3	T40	T 1-2-3	T40	T 1-2-3	T40	T 1-2-3	T40
Volume	87	69	49	25	135	67	NS	NS	86	40					-1	41			32	12
Valeur	72	49	47	20	118	58	NS	NS	65	27					-5	26			24	2
P.M.	-8	-12	-1	-3	-7	-5	NS	NS	-12	-10					-4	-10			-7	-9
Non vendu																				

Source : FranceAgriMer / RIC

Données des quatre semaines précédentes // Campagne actuelle - Campagne précédente



Source : FranceAgriMer / RIC



Source : FranceAgriMer / RIC