

Semaine 33 (10 août 2015 au 16 août 2015)

Abréviations utilisées : Sn = semaine n de l'année civile considérée. Sn/Sn-1= variation hebdomadaire.

Les variations hebdomadaires ou annuelles sont exprimées en %.

Les prix sont exprimés en € hors taxes, sauf spécification contraire (TTC au stade détail).

Bovins

Gros Bovins entrée abattoir (€/kg)

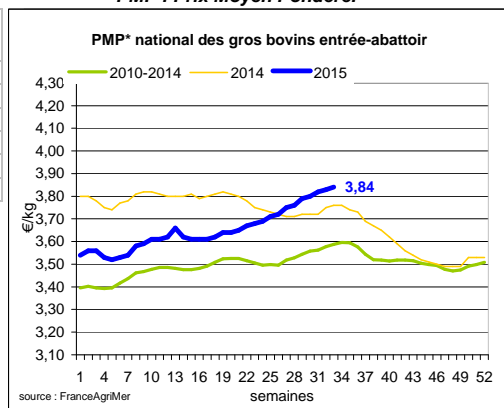
Cotation nationale (4 bassins)	s33	s33/s32	s33 2015 / s33 2014	s33 /moy 5 anS
Carcasse de vache "P3"	3,21	0,0%	2,6%	5%
Carcasse de vache "O3"	3,56	0,6%	2,6%	6%
Carcasse de vache "R3"	4,13	-0,2%	1,7%	7%
Carcasse de jeune bovin "R3"	3,82	0,3%	1,9%	6%
Carcasse de génisse "R3"	4,21	0,2%	1,4%	7%
Carcasse de bœuf "R3"	4,11	0,5%	4,6%	9%

Prix moyen européen des vaches

	s33	s33/s32	s33 2015 / s33 2014
Union européenne	3,00	-0,7%	3,2%
Allemagne	2,95	-0,3%	5,0%
Belgique	2,66	0,2%	4,7%
Italie	2,18	-3,6%	-8,1%
Grèce	2,10	6,8%	-1,8%
Espagne	2,28	-1,4%	-4,5%
Portugal	2,07	0,0%	-4,2%
Royaume-Uni	3,19	-3,6%	6,6%
Irlande	3,46	-1,2%	19,3%

Source : Europa

* PMP : Prix Moyen Pondéré.



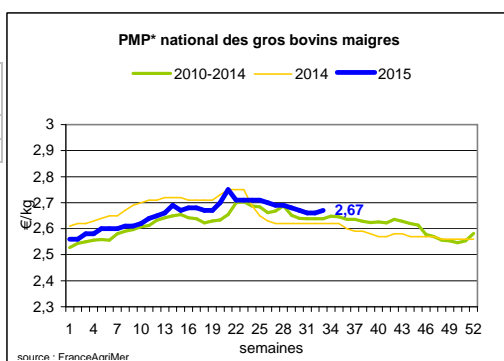
Gros Bovins maigres (€/kg Vif)

Cotation nationale (5 bassins)	s33	s33/s32	s33 2015 / s33 2014	s33 /moy 5 anS
Race Charolaise mâle "U" 350 kg	2,62	0,8%	1,9%	1%
Race Limousine mâle "U" 300 kg	2,90	0,0%	0,7%	5%

Prix moyen européen des bovins maigres 6-12 mois

	s33	s33/s32	s33 2015 / s33 2014
Union européenne	2,46	0,2%	
Espagne	2,33	0,1%	
Italie	2,85	0,0%	

Source : Europa



Veau de 8 Jours (€/tête)

Cotation nationale (9 marchés)	s33	s33/s32	s33 2015 / s33 2014
Veau de conformation standard - tous croisements - mâle - 50-60 kg	319,38	-0,65%	-9,5%
Veau de conformation standard - race laitière - mâle - 45 à 50 kg	90,79	-7,27%	19,6%

Prix moyen européen des veaux de type lait

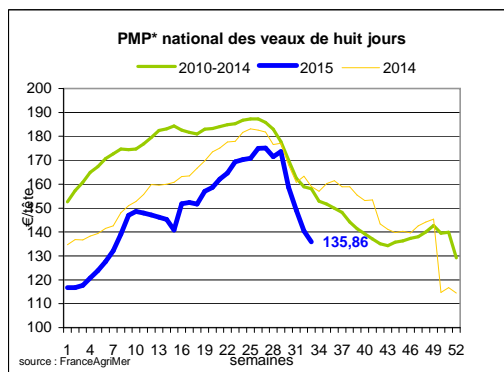
	s33	s33/s32	s33 2015 / s33 2014
Union européenne	102,12	-4,2%	
Allemagne	100,61	-1,2%	
Pays-Bas	79,00	-2,5%	
Italie	133,98	0,0%	
Espagne	103,50	-14,6%	
Royaume-Uni	90,21	-4,0%	
Irlande	152,09	2,6%	

Source : Europa

Sources : FranceAgriMer, Service Bases d'information économique,

Réseau des nouvelles des marchés (DRAAF)

sauf mention contraire.



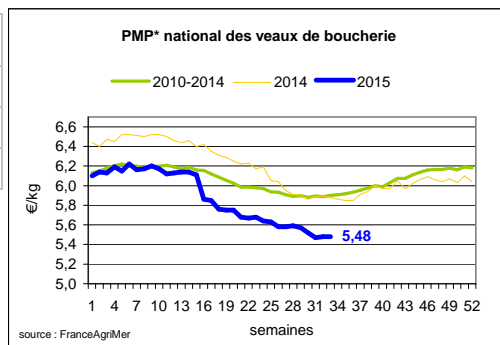
Veau de Boucherie (€/kg)

Cotation nationale (3 bassins)	s33	s33/s32	s33 2015 / s33 2014	s33 / moy 5 anS
Carcasse de veau élevé au pis "U" rose très clair	8,49	1,4%	2,3%	8%
Carcasse de veau non élevé au pis "U" rose très clair	8,02	1,4%	5,5%	9%
Carcasse de veau non élevé au pis "O" rose très clair	5,33	-2,4%	-4,3%	-6%

Prix moyen européen

	s33	s33/s32	s33 2015 / s33 2014
Union européenne	4,90	-0,8%	-5,1%
Belgique	5,73	-1,9%	-8,3%
Pays-Bas	4,41	-1,1%	-4,3%
Italie	4,38	0,9%	1,15%

Source : Europa



Viande bovine détail GMS (€/kg)

	s33	s32	s33/s32
Boeuf entrecôte - Type viande	20,97	20,97	0,0%
Barquette 1-2 (le kg) *			
Steak haché 15% mat. grasse (le kg)	10,02	10,04	-0,2%
Veau escalope dans la noix (le kg)	21,31	21,54	-1,07%

Commentaire conjoncture bovins : marchés peu évolutifs.

Les détaillants font preuve de prudence dans leurs achats en attendant les premiers grands retours des vacanciers et les préparatifs de rentrée. Les marchés sont peu évolutifs. Comme la semaine dernière, le PMP entrée abattoir d'état d'engraissement 3 progresse de 1 ct le kilo. En vifs et en maigres, les cours sont reconduits. En vifs, l'offre est limitée et le commerce reste compliqué en jeunes bovins. Le commerce des brouards reste fluide cette semaine. Les besoins de la Turquie en brouards de moins de 300 kg sont réguliers. En veaux de boucherie non élevés au pis, le marché reste difficile comme habituellement en cette période, et le PMP diminue de 4 cts le kilo. En petits veaux, l'offre diminue, les besoins des intégrateurs restent limités et les retards des sorties d'atelier sont toujours importants. Les cours vacillent entre stabilité et légère baisse.

Ovins

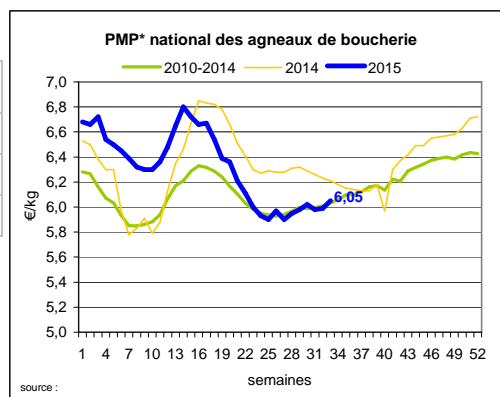
Agneau de Boucherie entrée abattoir (€/kg)

Cotation nationale pondérée (2 bassins)	s33	s33/s32	s33 2015 / s33 2014	s33 / moy 5 anS
Carcasse d'agneau "R" - couvert 16 à 19 kg	6,23	1,1%	-2,8%	1%
carcasse d'agneau "R" - ciré 16 à 19 kg	6,13	0,2%	-1,9%	-1%
carcasse d'agneau "O" - couvert 16 à 19 kg	5,98	0,5%	-2,1%	6%

Prix moyen européen

	s33	s33/s32	s33 2015 / s33 2014
Union européenne :	4,79	0,1%	-1,1%
Espagne	4,62	0,7%	-16,3%
Royaume-Uni	3,42	0,8%	-10,1%
Irlande	4,35	2,6%	5,1%

Source : Europa



* PMP : Prix Moyen Pondéré.

Agneau détail GMS (€/kg)

	s33	s32	s33/s32
Côte d'agneau (le kg)	19,20	19,58	-1,0%
Gigot d'agneau raccourci (le kg)	18,02	17,80	1,2%

Commentaire conjoncture ovins : marchés équilibrés.

La consommation de viande ovine n'a pas évoluée et les professionnels attendent le sursaut commercial de la rentrée. Cette semaine, le PMP des agneaux de boucherie progresse de 6 cts/kilo. Comme la semaine dernière, les prix de la conformation O sont gonflés par les prix des Lacaunes. Une légère progression tarifaire est observée en R et U. En vifs, la demande semble un peu plus régulière. En brebis, le marché est équilibré et le PMP augmente de 1 ct le kilo.

Sources : FranceAgriMer, Service Bases d'information économique, Réseau des nouvelles des marchés (DRAAF) sauf mention contraire.

Porcins

Porc France entrée abattoir (€/kg)

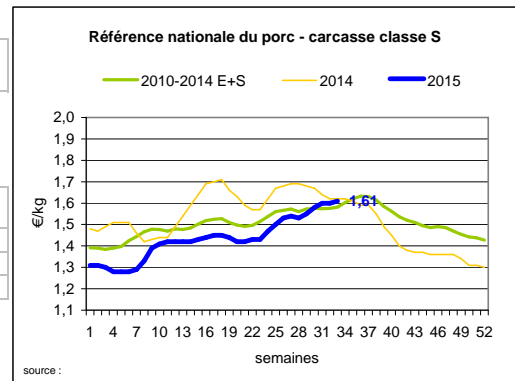
Cotation nationale (5 bassins)	s33	s33/s32		
Carcasse classe "S"	1,61	0,63%		

Cotation Rungis "Découpe" (€/kg)

	s33	s33/s32	s33 2015 / s33 2014	s33 / moy 5 anS
Longe avec travers et palette	3,03	0,3%	-4,1%	0%
Poitrine sans hachage extra	2,76	-0,7%	-1,1%	6%
Jambon sans mouille	2,48	0,0%	2,3%	8%

Porc détail GMS (€/kg)

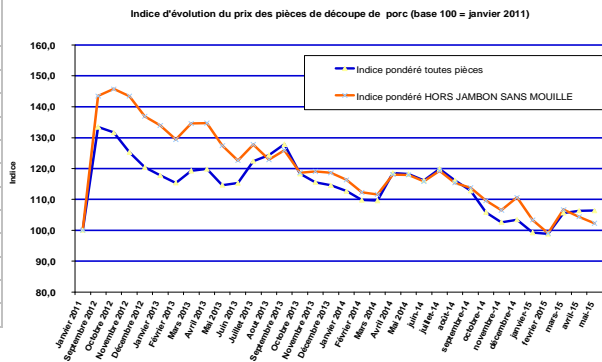
	s33	s32	s33/s32
Côte de porc (le kg)	7,21	7,18	0,4%
Rôti filet de porc (le kg)	8,39	8,30	1,1%
Jambon blanc sans label	10,23	10,35	-1,2%



Indices mensuels d'évolution du prix d'achat des pièces de porc pour la charcuterie (janvier 2011 = base 100) - Série complète sur le site FranceAgriMer

avec le lien <http://www.franceagrimer.fr/fam/filiere-viandes/Viandes-blanches/Informations-economiques/Informations-de-conjoncture>

	mars-15	avr.-15	mai-15
1 - Carré bacon (Code 216)	102,3	107,2	107,4
2 - Poitrine lardon n°1 (Code 417)	112,9	113,1	112,1
2 bis - Poitrine cutter de cochon 80/20	110,0	110,7	106,5
3 - Epaule 4D (Code 134)	105,4	106,3	107,3
4 - Gras dur (Code 340)	92,7	94,3	91,0
5 - Gorge découennée (Code 171)	111,1	108,7	106,8
6 - Trimming 80/20 porc (Code 504)	102,8	101,9	101,3
7 - Trimming 80/20 cochon (Code 504)	104,0	105,0	101,6
8 - Estomac (Code 544)	121,8	125,0	123,4
9 - Chaudin (Code 541)	119,3	118,6	118,0
9 bis - Chaudin (Code 542)	262,1	322,9	247,2
10 - Jambon sans mouille (Code 300)	105,5	107,4	109,5



Source : Enquête mensuelle réalisée par FranceAgriMer auprès d'un échantillon d'environ 50 entreprises volontaires représentatives du secteur

Commentaire conjoncture porcins : pas de cotation cette semaine au Marché du Porc Breton à Plérin.

C'est la première fois qu'il n'y pas de cotation cette semaine au Marché du Porc Breton à Plérin. En effet, après l'échec de lundi où la Cooperl et Bigard ont averti qu'ils ne participeraient plus au marché, le conseil d'administration du marché a décidé ne pas coter. Les tentatives de jeudi et de vendredi sont restées vaines. Le Ministre de l'Agriculture a invité l'ensemble de la filière porcine à une table ronde le lundi 17 août à Paris. A l'issue de cette dernière, le conseil d'administration du Marché du Porc Breton décidera ou non de reprendre la cotation. L'activité d'abattage a baissé de plus de 13 000 porcs par rapport à la semaine dernière et s'est établie à 351 010 sur la zone Uniporc. Les retards d'enlèvement sont importants. Concernant l'exportation, le prix français reste au-dessus des prix des autres bassins européens de production. L'Allemagne a baissé de 1 ct, l'Espagne de 0,8 ct, les autres pays producteurs restant à égalité.

Sources : FranceAgriMer, Service Bases d'information économique, Réseau des nouvelles des marchés (DRAAF) sauf mention contraire.

Volailles

Cotation Rungis "Découpe" (€/kg)

	s33	s33/s32	s33 2015 / s33 2014	s33 /moy 5 anS
Poulet PAC A	2,25	0,0%	2,3%	2%
Poulet PAC LABEL	3,40	0,0%	-4,2%	0%
Dinde Filet	5,10	0,0%	0,0%	1%

Volailles détail GMS (€/kg)

	s33	s32	s33/s32
Poulet PAC standard	3,51	3,45	1,7%
Poulet PAC LABEL	5,70	5,75	-0,9%
Escalope de dinde	11,74	11,73	0,1%

Cotation nationale Lapin vif (€/kg)

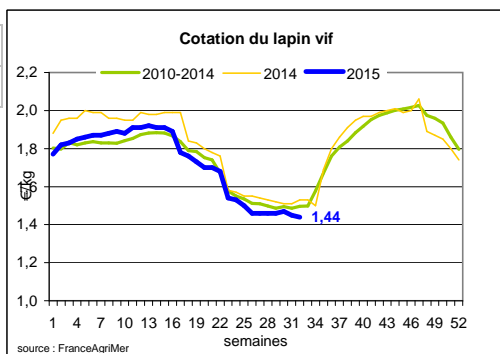
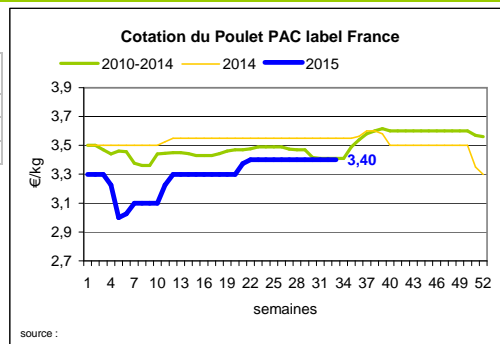
	s32	s32/S31	s32 2014 / s32 2013	s32 /moy 5 anS
Lapin vif hors réforme départ élevage	1,44	-0,7%	-5,9%	-4%

Cotation nationale Chevreau vif (€/kg)

	s33	s33/s32	s33 2015 / s33 2014
Chevreau vif - 8 à 11 kg départ élevage	2,80	0,00%	3,70%

Lapin détail GMS (€/kg)

	s33	s32	s33/s32
Lapin entier France (le kg)	8,69	8,54	1,8%
Lapin cuisse France (le kg)	15,47	15,50	-0,2%



Commentaire conjoncture volailles : les ventes d'œufs calibrés gagnent en fluidité.

A Rungis, les apports sont en adéquation avec la faible demande. Les prix de l'ensemble des articles sont stables. En début de semaine, le marché est calme en œufs calibrés, avec des cours plus ou moins reconduits malgré quelques excédents. En fin de semaine, quelques opérateurs reviennent aux achats, anticipant les premiers préparatifs de rentrée et percevant quelques signes de reprise de la consommation. De plus, des possibilités d'export vers les Etats-Unis et Royaume-Uni allègent le marché français. La tendance globale de la semaine est marquée par des cours qui oscillent entre maintien et raffermissement.

En poules de batterie, les stocks progressent en raison de l'absence de reprise des échanges vers le Nigéria. En poules de reproduction, les cours sont reconduits.

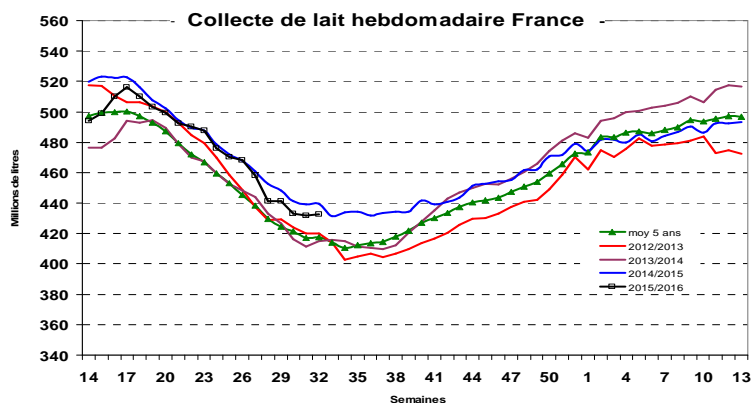
Sources : FranceAgriMer, Service Bases d'information économique, Réseau des nouvelles des marchés (DRAAF) sauf mention contraire.

Produits laitiers

LAIT - Collecte brute hebdomadaire France

Collecte nationale	S32 / S31	S32 2015 / S32 2014	S32 Moy / 5 ans
Total France	0,2%	-1,6%	3,6%

Source : FranceAgriMer



Source : FranceAgriMer

LAIT - Collecte brute mensuelle Union européenne

Collecte dans les principaux Etats membres	Mai 2015	Evol N-1	Cumul campagne 2015/2016	Evol N-1
	Volume*		Volume*	
Allemagne	2 869	4,90%	5 534	2,86%
France	2 297	1,26%	4 560	0,58%
Royaume-Uni	1 403	2,20%	2 740	1,88%
Pays-Bas	1 166	6,60%	2 266	4,18%
Pologne	992	3,04%	1 905	3,57%

* En milliers de tonnes

Source : Eurostat

BEURRE - Prix des contrats Standard 82 % MG conditionnement par 25 kg

Prix des contrats (€/tonne)	S33	S33/S32	S33 2015 / S33 2014	Prix moyen des quatre
France	NC	-	-	3 001

Sources : FranceAgriMer d'après enquête "FranceAgriMer/ATLA"

*Prix moyen glissant des quatre dernières semaines

Les prix indiqués résultent d'une enquête auprès des fabricants sur la base des contrats (règlement CE n° 479/2010) et ne peuvent être comparés aux prix précédents établis sur une autre base.

Prix européens (€/tonne)	S33	S33/S32	S33 2015 / S33 2014	Quatre dernières semaines
Allemagne Kempten	2 675	-2,7 %	-14,4 %	2 799
Pays-Bas	2 650	-0,4 %	-17,2 %	2 728

Sources : ZMB et Productschap Zuivel

**Moyenne des quatre dernières semaines

Commentaire collecte de lait :

La collecte de lait de la semaine 32/2015, montre une évolution positive par rapport à la collecte moyenne des cinq dernières années (+ 3,6 %). Son évolution par rapport à la même semaine de l'an dernier est de - 1,6 %.

Le prix moyen des contrats de beurre cube standard 82 % MG en semaine 33/2015 est soumis au secret statistique. Pour indication, le prix moyen glissant des contrats des quatre dernières semaines est de 3 001 €/tonne (+ 51 €/tonne par rapport à la semaine 32/2015).

Sources : FranceAgriMer, Service Bases d'information économique,
Réseau des nouvelles des marchés (DRAAF) sauf mention contraire.

POUDRE 26 % - Prix des contrats

Prix des contrats (€/tonne)	S33	S33/S32	S33 2015 / 2014	S33	Quatre dernières semaines
France	NC	-	-	-	2 191

Sources : FranceAgriMer d'après enquête "FranceAgriMer/ATLA"

Les prix indiqués résultent d'une enquête auprès des fabricants sur la base des contrats (règlement CE n° 479/2010) et ne peuvent être comparés aux prix précédents établis sur une autre base.

Prix européens (€/tonne)	S33	S33/S32	S33 2015 / 2014	S33	Quatre dernières semaines**
Allemagne	2 050	-1,2 %	-28,7 %	-	2 165
Pays-Bas	1 870	0,0 %	-24,3 %	-	1 915

Sources : ZMB et Productschap Zuivel

POUDRE 0 % Consommation Humaine - Prix des contrats

Prix des contrats (€/tonne)	S33	S33/S32	S33 2015 / 2014	S33	Quatre dernières semaines
France	NC	-	-	-	1 666

Sources : FranceAgriMer d'après enquête "FranceAgriMer/ATLA"

Les prix indiqués résultent d'une enquête auprès des fabricants sur la base des contrats (règlement CE n° 479/2010) et ne peuvent être comparés aux prix précédents établis sur une autre base.

Prix européens (€/tonne)	S33	S33/S32	S33 2015 / 2014	S33	Quatre dernières semaines**
Allemagne	1 670	0,0 %	-33,2 %	-	1 704
Pays-Bas	1 650	0,0 %	-23,3 %	-	1 668

Source : ZMB et Productschap Zuivel

Publication de FranceAgrimer

Direction de la publication : Eric ALLAIN - Direction Marchés, études et prospective - Service Bases d'information économique

Rédaction : Elodie LOPEZ (Viandes), Bertrand NATUREL (Produits laitiers), Christophe MASSY (Porc)

Traitement des données et mise en ligne : Maïssara SOULÉ

© FranceAgriMer : 12 rue Henri Rol-Tanguy - TSA 20002 - 93555 Montreuil cedex - Tel : 01.73.30.30.00 - Fax : 01.73.30.30.30