

## Semaine 32 (03 août 2015 au 09 août 2015)

Abréviations utilisées : Sn = semaine n de l'année civile considérée. Sn/Sn-1= variation hebdomadaire.

Les variations hebdomadaires ou annuelles sont exprimées en %.

Les prix sont exprimés en € hors taxes, sauf spécification contraire (TTC au stade détail).

### Bovins

#### Gros Bovins entrée abattoir (€/kg)

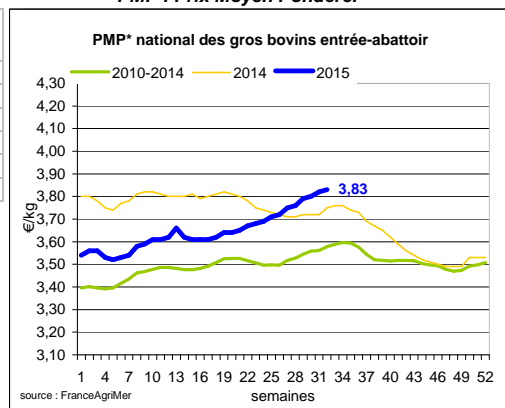
Cotation nationale (4 bassins)	s32	s32/s31	s32 2015 / s32 2014	s32 /moy 5 anS
Carcasse de vache "P3"	3,21	0,6%	2,9%	5%
Carcasse de vache "O3"	3,54	-0,3%	2,0%	6%
Carcasse de vache "R3"	4,14	0,7%	2,0%	7%
Carcasse de jeune bovin "R3"	3,81	0,3%	1,9%	6%
Carcasse de génisse "R3"	4,20	0,2%	1,0%	7%
Carcasse de bœuf "R3"	4,09	1,0%	3,3%	8%

#### Prix moyen européen des vaches

	s32	s32/s31	s32 2015 / s32 2014
Union européenne	3,02	-0,5%	4,1%
Allemagne	2,96	-0,4%	4,3%
Belgique	2,65	-0,3%	4,9%
Italie	2,26	-3,7%	-7,1%
Grèce	1,97	0,7%	-4,6%
Espagne	2,31	1,3%	-1,0%
Portugal	2,07	0,0%	-3,6%
Royaume-Uni	3,31	-3,1%	10,3%
Irlande	3,50	-1,6%	19,2%

Source : Europa

#### \* PMP : Prix Moyen Pondéré.



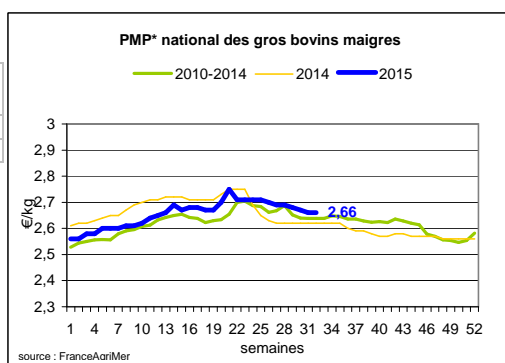
#### Gros Bovins maigres (€/kg Vif)

Cotation nationale (5 bassins)	s32	s32/s31	s32 2015 / s32 2014	s32 /moy 5 anS
Race Charolaise mâle "U" 350 kg	2,60	-0,8%	0,4%	1%
Race Limousine mâle "U" 300 kg	2,90	0,0%	0,7%	5%

#### Prix moyen européen des bovins maigres 6-12 mois

	s32	s32/s31	s32 2015 / s32 2014
Union européenne	2,46	18,1%	
Espagne	2,33	35,3%	
Italie	2,85	22,4%	

Source : Europa



#### Veau de 8 Jours (€/tête)

Cotation nationale (9 marchés)	s32	s32/s31	s32 2015 / s32 2014
Veau de conformation standard - tous croisements - mâle - 50-60 kg	321,46	-2,14%	-9,7%
Veau de conformation standard - race laitière - mâle - 45 à 50 kg	97,91	-9,53%	21,4%

#### Prix moyen européen des veaux de type lait

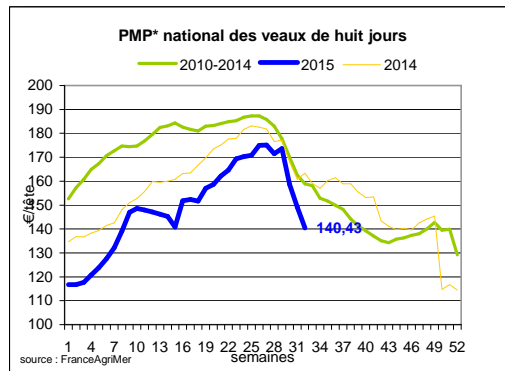
	s32	s32/s31	s32 2015 / s32 2014
Union européenne	106,61	-3,1%	
Allemagne	101,83	-2,9%	
Pays-Bas	81,00	0,0%	
Italie	133,98	0,0%	
Espagne	121,25	0,0%	
Royaume-Uni	93,99	-5,0%	
Irlande	148,29	-7,7%	

Source : Europa

Sources : FranceAgriMer, Service Bases d'information économique,

Réseau des nouvelles des marchés (DRAAF)

sauf mention contraire.



## Veau de Boucherie (€/kg)

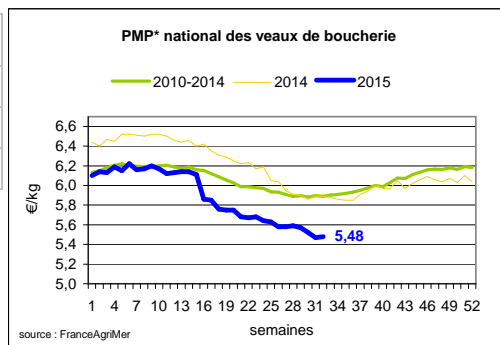
### Cotation nationale (3 bassins)

	s32	s32/s31	s32 2015 / s32 2014	s32 / moy 5 anS
Carcasse de veau élevé au pis "U" rose très clair	8,37	-0,5%	0,4%	6%
Carcasse de veau non élevé au pis "U" rose très clair	7,91	-0,9%	5,0%	8%
Carcasse de veau non élevé au pis "O" rose très clair	5,46	0,0%	-0,7%	-3%

### Prix moyen européen

	s32	s32/s31	s32 2015 / s32 2014
Union européenne	4,94	0,1%	-4,4%
Belgique	5,84	0,0%	-6,5%
Pays-Bas	4,46	0,0%	-3,3%
Italie	4,34	0,0%	-0,23%

Source : Europa



## Viande bovine détail GMS (€/kg)

	s32	s31	s32/s31
Boeuf entrecôte - Type viande	20,97	21,17	-0,9%
Barquette 1-2 (le kg) *			
Steak haché 15% mat. grasse (le kg)	10,04	9,92	1,2%
Veau escalope dans la noix (le kg)	21,54	21,45	0,42%

### Commentaire conjoncture bovins : les nouvelles mises en place sont retardées en vifs.

La tendance haussière du PMP entrée abattoir d'état d'engraissement 3 ralentit cette semaine : +1 ct/kg. En parallèle, les cours sont toujours baissiers chez nos voisins européens. Cette semaine en France, les abattages sont plus importants et l'offre devrait continuer d'augmenter, avec la sécheresse qui s'installe. Les cours des jeunes bovins sont difficilement reconduits. Les cours progressent de 2-3 cts/kg pour les vaches à viande de conformations U et R. En vaches de type et lait, les cours varient entre stabilité et légère hausse. En vifs et en maigres, les cours sont reconduits. Les jeunes bovins vifs sont pénalisés cette semaine (-2 à -5 cts). Les mises place de jeunes bovins reculent en raison du prix élevé des broutards. En broutards, la demande en mâles légers convenant au marché turc est soutenue. Le marché estival des veaux de boucherie est calme, avec peu de ventes. Pour les non élevés au pis, l'offre et la demande sont relativement équilibrées et le PMP diminue de 1 ct/kg. En petits veaux, les cours sont baissiers. Dans les veaux gras, les retards de sortie freinent de nouvelle mise en place. Les tris sont sévères et les veaux de moindre conformation sont invendables.

## Ovins

### Agneau de Boucherie entrée abattoir (€/kg)

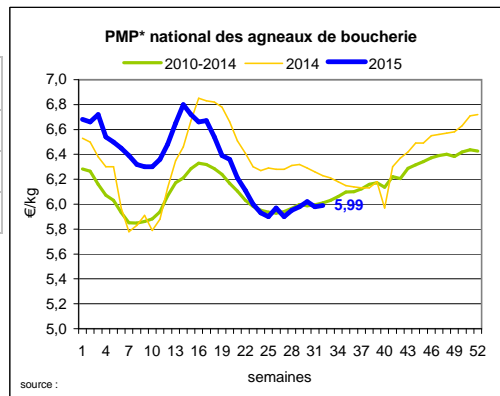
#### Cotation nationale pondérée (2 bassins)

	s32	s32/s31	s32 2015 / s32 2014	s32 / moy 5 anS
Carcasse d'agneau "R" - couvert 16 à 19 kg	6,16	0,0%	-3,9%	0%
carcasse d'agneau "R" - ciré 16 à 19 kg	6,12	0,7%	-2,5%	-1%
carcasse d'agneau "O" - couvert 16 à 19 kg	5,95	1,7%	-2,3%	7%

#### Prix moyen européen

	s32	s32/s31	s32 2015 / s32 2014
Union européenne :	4,79	1,8%	-2,1%
Espagne	4,59	0,7%	-16,8%
Royaume-Uni	3,39	3,4%	-11,5%
Irlande	4,24	-0,2%	2,4%

Source : Europa



\* PMP : Prix Moyen Pondéré.

### Agneau détail GMS (€/kg)

	s32	s31	s32/s31
Côte d'agneau (le kg)	19,58	19,56	0,7%
Gigot d'agneau raccourci (le kg)	17,80	17,60	1,1%

### Commentaire conjoncture ovins : marchés calmes.

Le marché est calme avec une consommation et des besoins d'abattage ralentis. En vifs, la demande est sélective et les prix sont orientés à la baisse. Cette semaine, le PMP des agneaux de boucherie progresse de 1 ct le kilo et le PMP des brebis augmente de 3 cts le kilo. Le marché est dynamique pour les bonnes brebis destinées à l'export.

Sources : FranceAgriMer, Service Bases d'information économique, Réseau des nouvelles des marchés (DRAAF) sauf mention contraire.

# Porcins

## Porc France entrée abattoir (€/kg)

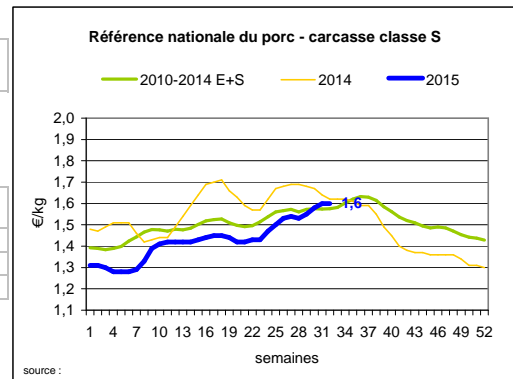
Cotation nationale (5 bassins)	s32	s32/s31		
Carcasse classe "S"	1,60	0,00%		

## Cotation Rungis "Découpe" (€/kg)

	s32	s32/s31	s32 2015 / s32 2014	s32 / moy 5 anS
Longe avec travers et palette	3,02	0,0%	-5,0%	1%
Poitrine sans hachage extra	2,78	-2,1%	-1,8%	7%
Jambon sans mouille	2,48	-0,4%	2,5%	8%

## Porc détail GMS (€/kg)

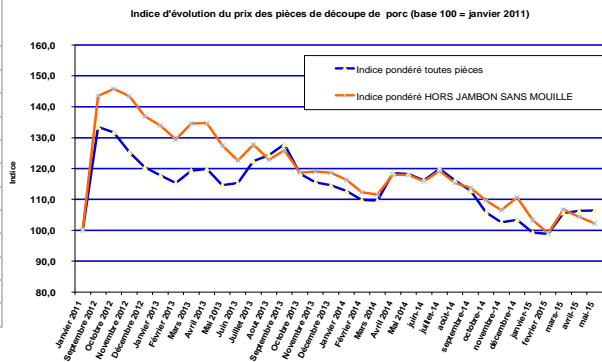
	s32	s31	s32/s31
Côte de porc (le kg)	7,18	7,21	-0,4%
Rôti filet de porc (le kg)	8,30	8,23	0,9%
Jambon blanc sans label	10,35	9,90	4,5%



## Indices mensuels d'évolution du prix d'achat des pièces de porc pour la charcuterie (janvier 2011 = base 100) - Série complète sur le site FranceAgriMer

avec le lien <http://www.franceagrimer.fr/fam/filiere-viandes/Viandes-blanches/Informations-economiques/Informations-de-conjoncture>

	mars-15	avr.-15	mai-15
1 - Carré bacon (Code 216)	102,3	107,2	107,4
2 - Poitrine lardon n°1 (Code 417)	112,9	113,1	112,1
2 bis - Poitrine cutter de cochon 80/20	110,0	110,7	106,5
3 - Epaule 4D (Code 134)	105,4	106,3	107,3
4 - Gras dur (Code 340)	92,7	94,3	91,0
5 - Gorge découennée (Code 171)	111,1	108,7	106,8
6 - Trimming 80/20 porc (Code 504)	102,8	101,9	101,3
7 - Trimming 80/20 cochon (Code 504)	104,0	105,0	101,6
8 - Estomac (Code 544)	121,8	125,0	123,4
9 - Chaudin (Code 541)	119,3	118,6	118,0
9 bis - Chaudin (Code 542)	262,1	322,9	247,2
10 - Jambon sans mouille (Code 300)	105,5	107,4	109,5



Source : Enquête mensuelle réalisée par FranceAgriMer auprès d'un échantillon d'environ 50 entreprises volontaires représentatives du secteur

### Commentaire conjoncture porcins : stabilité du prix à 1.404 € le kilo.

Cette semaine 32, le prix en production reste stable à 1,404 euro le kilo payé au producteur. Dans la zone Uniporc, 364 381 porcs ont été abattus en variation positive de 8 538 porcs avec un poids moyen certes en recul de 173 g, mais qui ne reflète pas les retards d'enlèvement. 2 acheteurs, au marché de jeudi, ont fait grimper les enchères de façon à maintenir le prix de référence au dessus de la barre de 1,40 euro/kg. Les autres acheteurs se basent sur la baisse du prix allemand, annoncée la veille du marché. A la fin de celui-ci, près de 9 000 porcs étaient affectables et 1 270 invendus. Le commerce hexagonal demeure difficile, d'autant que les frigos de congélation sont déjà bien remplis. Sur le marché intérieur, la demande suit sur les pièces à griller, les autres pièces étant difficiles à placer tant sur le marché français que sur l'export, compte tenu des écarts de prix entre les différents bassins de production européens. L'Allemagne a baissé de 2 cts, le Danemark de 3 cts, ce qui accroît encore les écarts et n'incite guère à l'optimisme concernant l'exportation. L'Espagne a reconduit son cours. Le fait marquant de la fin de semaine est l'annonce de 2 acheteurs de suspendre leurs achats au marché au cadran.

Sources : FranceAgriMer, Service Bases d'information économique, Réseau des nouvelles des marchés (DRAAF) sauf mention contraire.

## Volailles

### Cotation Rungis "Découpe" (€/kg)

	s32	s32/s31	s32 2015 / s32 2014	s32 /moy 5 anS
Poulet PAC A	2,25	0,0%	2,3%	2%
Poulet PAC LABEL	3,40	0,0%	-4,2%	0%
Dinde Filet	5,10	0,0%	0,0%	1%

### Volailles détail GMS (€/kg)

	s32	s31	s32/s31
Poulet PAC standard	3,45	3,47	-0,6%
Poulet PAC LABEL	5,75	5,68	1,2%
Escalope de dinde	11,73	11,84	-0,9%

### Cotation nationale Lapin vif (€/kg)

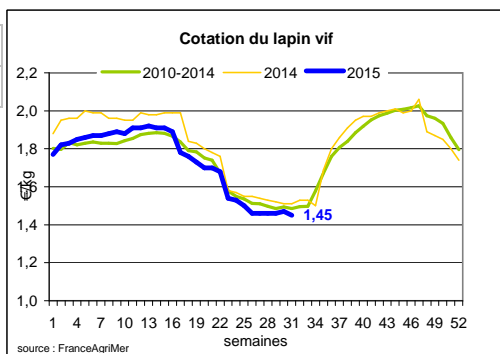
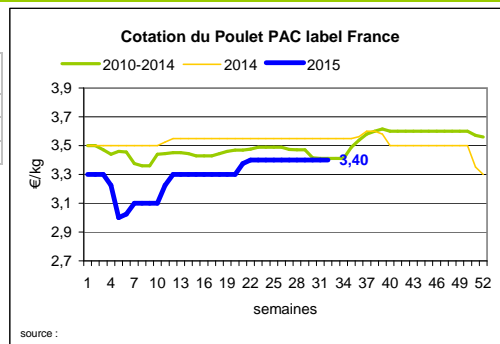
	s31	s31/S30	s31 2014 / s31 2013	s31 /moy 5 anS
Lapin vif hors réformé départ élevage	1,45	-1,4%	-4,0%	-2%

### Cotation nationale Chevreau vif (€/kg)

	s32	s32/s31	s32 2015 / s32 2014
Chevreau vif - 8 à 11 kg départ élevage	2,80	0,00%	3,70%

### Lapin détail GMS (€/kg)

	s32	s31	s32/s31
Lapin entier France (le kg)	8,54	8,22	3,9%
Lapin cuisse France (le kg)	15,50	15,38	0,8%



### Commentaire conjoncture volailles : marchés au ralenti.

Les cours sont stables pour les œufs calibrés TG, G et P. Le maintien des tarifs est plus difficile en calibre M, avec un léger recul tarifaire pour certains vendeurs. Quelques commandes de réassort ont été passées mais elles n'absorbent pas tout le disponible. Les industriels, quant à eux, mesurent toujours leurs achats, ce qui maintient la pression sur les prix.

En poules de batterie, le marché est toujours aussi ralenti et l'export vers le Nigéria reste une source d'inquiétude. En poules de reproduction, le marché est peu évolutif et les cours sont reconduits.

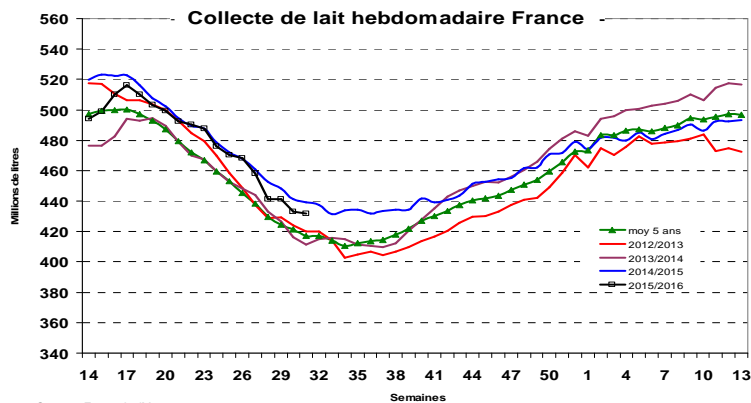
Sources : FranceAgriMer, Service Bases d'information économique,  
Réseau des nouvelles des marchés (DRAAF)  
sauf mention contraire.

# Produits laitiers

## LAIT - Collecte brute hebdomadaire France

Collecte nationale	S31 / S30	S31 2015 / S31 2014	S31 Moy / 5 ans
Total France	-0,4%	-1,7%	3,5%

Source : FranceAgriMer



## LAIT - Collecte brute mensuelle Union européenne

Collecte dans les principaux Etats membres	Mai 2015	Evol N-1	Cumul campagne 2015/2016	Evol N-1
	Volume*		Volume*	
Allemagne	2 869	4,90%	5 534	2,86%
France	2 297	1,26%	4 560	0,58%
Royaume-Uni	1 403	2,20%	2 740	1,88%
Pays-Bas	1 166	6,60%	2 266	4,18%
Pologne	992	3,04%	1 905	3,57%

\* En milliers de tonnes

Source : Eurostat

## BEURRE - Prix des contrats Standard 82 % MG conditionnement par 25 kg

Prix des contrats (€/tonne)	S32	S32/S31	S32 2015 / S32 2014	Prix moyen des quatre dernières semaines
France	2 900	-	-	2 950

Sources : FranceAgriMer d'après enquête "FranceAgriMer/ATLA"

\*Prix moyen glissant des quatre dernières semaines

Les prix indiqués résultent d'une enquête auprès des fabricants sur la base des contrats (règlement CE n° 479/2010) et ne peuvent être comparés aux prix précédents établis sur une autre base.

Prix européens (€/tonne)	S32	S32/S31	S32 2015 / S32 2014	Quatre dernières semaines**
Allemagne Kempten	2 750	-1,8 %	-16,7 %	2 848
Pays-Bas	2 660	-1,1 %	-20,6 %	2 770

Sources : ZMB et Productschap Zuivel

\*\*Moyenne des quatre dernières semaines

### Commentaire collecte de lait :

La collecte de lait de la semaine 31/2015, montre une évolution positive par rapport à la collecte moyenne des cinq dernières années (+ 3,5 %). Son évolution par rapport à la même semaine de l'an dernier est de - 1,7 %.

Le prix moyen des contrats de beurre cube standard 82 % MG en semaine 32/2015 est de 2 900 €/tonne. Pour indication, le prix moyen glissant des contrats des quatre dernières semaines est de 2 950 €/tonne (-15 €/tonne par rapport à la semaine 31/2015).

Sources : FranceAgriMer, Service Bases d'information économique,  
Réseau des nouvelles des marchés (DRAAF) sauf mention contraire.

## POUDRE 26 % - Prix des contrats

Prix des contrats (€/tonne)	S32	S32/S31	S32 2015 / 2014	S32	Quatre dernières semaines**
France	2 227	5,2 %	-		2 273

Sources : FranceAgriMer d'après enquête "FranceAgriMer/ATLA"

Les prix indiqués résultent d'une enquête auprès des fabricants sur la base des contrats (règlement CE n° 479/2010) et ne peuvent être comparés aux prix précédents établis sur une autre base.

Prix européens (€/tonne)	S32	S32/S31	S32 2015 / 2014	S32	Quatre dernières semaines**
Allemagne	2 075	-2,4 %	-31,1 %		2 218
Pays-Bas	1 870	0,0 %	-27,2 %		1 965

Sources : ZMB et Productschap Zuivel

## POUDRE 0 % Consommation Humaine - Prix des contrats

Prix des contrats (€/tonne)	S32	S32/S31	S32 2015 / 2014	S32	Quatre dernières semaines**
France	1 680	-0,2 %	-39,0 %		1 678

Sources : FranceAgriMer d'après enquête "FranceAgriMer/ATLA"

Les prix indiqués résultent d'une enquête auprès des fabricants sur la base des contrats (règlement CE n° 479/2010) et ne peuvent être comparés aux prix précédents établis sur une autre base.

Prix européens (€/tonne)	S32	S32/S31	S32 2015 / 2014	S32	Quatre dernières semaines**
Allemagne	1 670	-1,2 %	-36,5 %		1 720
Pays-Bas	1 650	-0,6 %	-31,3 %		1 680

Source : ZMB et Productschap Zuivel

### Publication de FranceAgrimer

**Direction de la publication** : Eric ALLAIN - Direction Marchés, études et prospective - Service Bases d'information économique  
Rédaction : Elodie LOPEZ (Viandes), Bertrand NATUREL (Produits laitiers), Christophe MASSY (Porc)  
Traitement des données et mise en ligne : Maïssara SOULÉ

© FranceAgriMer : 12 rue Henri Rol-Tanguy - TSA 20002 - 93555 Montreuil cedex - Tel : 01.73.30.30.00 - Fax : 01.73.30.30.30