

## Semaine 31 (27 juillet 2015 au 02 août 2015)

Abréviations utilisées : Sn = semaine n de l'année civile considérée. Sn/Sn-1= variation hebdomadaire.

Les variations hebdomadaires ou annuelles sont exprimées en %.

Les prix sont exprimés en € hors taxes, sauf spécification contraire (TTC au stade détail).

### Bovins

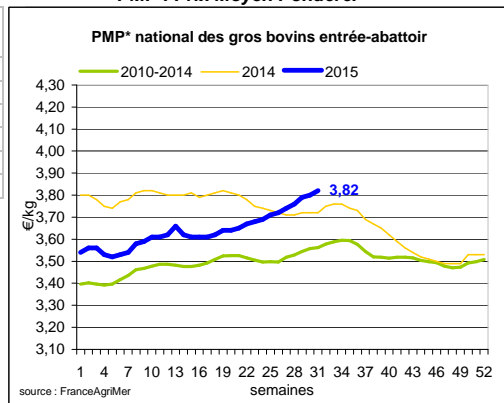
#### Gros Bovins entrée abattoir (€/kg)

Cotation nationale (4 bassins)	s31	s31/s30	s31 2015 / s31 2014	s31 /moy 5 anS
Carcasse de vache "P3"	3,19	0,6%	3,2%	5%
Carcasse de vache "O3"	3,55	1,1%	2,6%	6%
Carcasse de vache "R3"	4,11	0,5%	2,0%	7%
Carcasse de jeune bovin "R3"	3,80	-0,3%	2,2%	6%
Carcasse de génisse "R3"	4,19	0,5%	1,5%	7%
Carcasse de bœuf "R3"	4,05	1,0%	2,8%	8%

Prix moyen européen des vaches	s31	s31/s30	s31 2015 / s31 2014
Union européenne	3,03	-0,3%	4,6%
Allemagne	2,97	-0,5%	4,1%
Belgique	2,66	-0,3%	5,8%
Italie	2,34	0,2%	-2,1%
Grèce	1,95	0,0%	-3,2%
Espagne	2,28	-0,9%	-2,3%
Portugal	2,07	-1,5%	-1,9%
Royaume-Uni	3,42	-3,2%	13,9%
Irlande	3,56	-0,4%	20,7%

Source : Europa

\* PMP : Prix Moyen Pondéré.

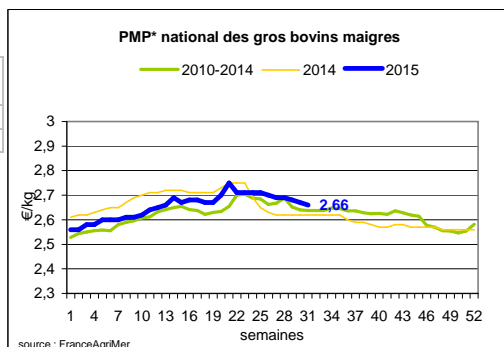


#### Gros Bovins maigres (€/kg Vif)

Cotation nationale (5 bassins)	s31	s31/s30	s31 2015 / s31 2014	s31 /moy 5 anS
Race Charolaise mâle "U" 350 kg	2,62	0,0%	1,2%	1%
Race Limousine mâle "U" 300 kg	2,90	-0,7%	1,0%	6%

Prix moyen européen des bovins maigres 6-12 mois	s31	s31/s30	s31 2015 / s31 2014
Union européenne	2,08	0,0%	
Espagne	1,72	0,0%	
Italie	2,33	0,0%	

Source : Europa



#### Veau de 8 Jours (€/tête)

Cotation nationale (9 marchés)	s31	s31/s30	s31 2015 / s31 2014
Veau de conformation standard - tous croisements - mâle - 50-60 kg	328,49	-2,78%	-5,3%
Veau de conformation standard - race laitière - mâle - 45 à 50 kg	108,22	-9,52%	33,6%

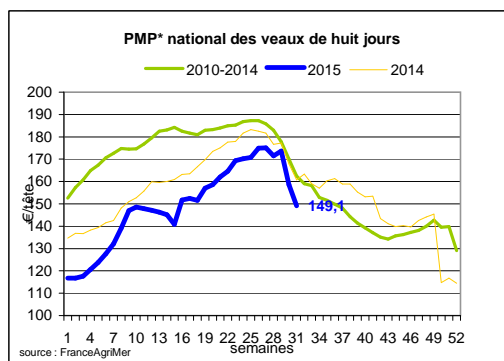
Prix moyen européen des veaux de type lait	s31	s31/s30	s31 2015 / s31 2014
Union européenne	110,06	-3,4%	
Allemagne	104,92	-2,0%	
Pays-Bas	81,00	-12,9%	
Italie	133,98	0,0%	
Espagne	121,25	0,0%	
Royaume-Uni	98,89	3,6%	
Irlande	160,65	0,0%	

Source : Europa

Sources : FranceAgriMer, Service Bases d'information économique,

Réseau des nouvelles des marchés (DRAAF)

sauf mention contraire.



## Veau de Boucherie (€/kg)

### Cotation nationale

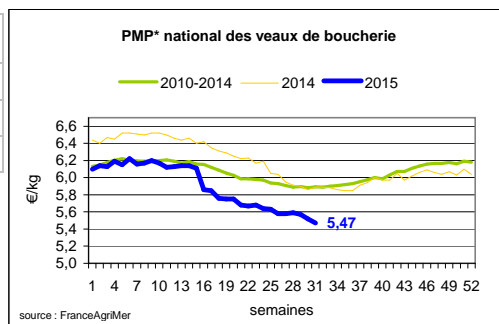
(3 bassins)

	s31	s31/s30	s31 2015 / s31 2014	s31 /moy 5 anS
Carcasse de veau élevé au pis "U" rose très clair	8,41	1,0%	1,7%	7%
Carcasse de veau non élevé au pis "U" rose très clair	7,98	-0,6%	3,6%	8%
Carcasse de veau non élevé au pis "O" rose très clair	5,46	0,6%	-2,2%	-3%

### Prix moyen européen

	s31	s31/s30	s31 2015 / s31 2014
Union européenne	4,94	-0,8%	-4,4%
Belgique	5,84	0,0%	-6,9%
Pays-Bas	4,46	-2,0%	-2,8%
Italie	4,34	-1,1%	-1,14%

Source : Europa



## Viande bovine détail GMS (€/kg)

	s31	s30	s31/s30
Bœuf entrecôte - Type viande			
Barquette 1-2 (le kg) *	21,17	21,30	-0,6%
Steak haché 15% mat. grasse (le kg)	9,92	9,95	-0,3%
Veau escalope dans la noix (le kg)	21,45	21,44	0,05%

### Commentaire conjoncture bovins : le PMP des gros bovins entrée abattoir progresse de 2 cts/kg.

Entrée abattoir, le PMP d'état d'engraissement 3 progresse de 2 cts/kg cette semaine. Les cours des jeunes bovins sont stables, avec une demande italienne atone et des exportations vers la Grèce toujours compliquées, avec pour conséquence des retards d'enlèvements. Les prix des vaches et des génisses sont haussiers, sauf pour les vaches Blonde d'Aquitaine et Parthenaise. En effet, les boucheries traditionnelles passent moins de commandes d'animaux haut de gamme. En vifs et en maigres, les cours sont reconduits. A noter, une baisse des tarifs pour les jeunes bovins à viande de conformation E et pour les vaches Blondes. La demande en vifs est correcte en type laitier mais plus faible en races à viande. Pour les brouards, les échanges sont stables, à l'exception d'un ralentissement de la demande algérienne pour les brouards de 350 à 400 kg en raison de la chaleur. Un marché moins dynamique est attendu pour le reste du mois d'août, comme traditionnellement à cette période. Le PMP des veaux de boucherie non élevés au pis recule de 4 cts/kg. Les prix sont à un niveau bas et ne couvrent pas les coûts de production. Malgré les promotions, la consommation n'est pas au rendez-vous, comme habituellement à cette période de l'année, et les promotions n'y peuvent rien. Certaines pièces sont tout de même demandées : le carré ou la longe. En petits veaux, il y a moins d'apports face à une demande limitée. La baisse des cours se retrouve chez toutes les catégories et elle est amplifiée dans la moyenne marchandise.

## Ovins

## Agneau de Boucherie entrée abattoir (€/kg)

### Cotation nationale pondérée

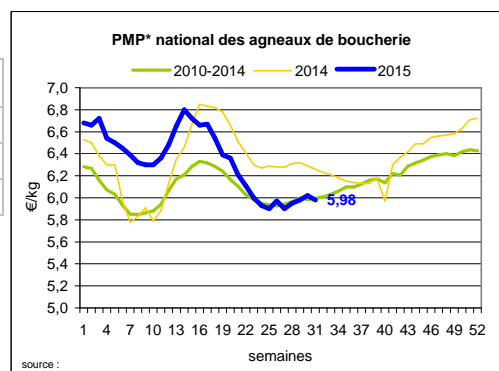
(2 bassins)

	s31	s31/s30	s31 2015 / s31 2014	s31 /moy 5 anS
Carcasse d'agneau "R" - couvert 16 à 19 kg	6,16	-0,3%	-4,5%	0%
carcasse d'agneau "R" - ciré 16 à 19 kg	6,08	-0,7%	-3,3%	-1%
carcasse d'agneau "O" - couvert 16 à 19 kg	5,85	-0,8%	-5,3%	5%

### Prix moyen européen

	s31	s31/s30	s31 2015 / s31 2014
Union européenne :	4,71	-2,2%	-4,3%
Espagne	4,56	1,0%	-17,1%
Royaume-Uni	3,28	-3,4%	-14,2%
Irlande	4,25	-2,3%	0,2%

Source : Europa



\* PMP : Prix Moyen Pondéré.

## Agneau détail GMS (€/kg)

	s31	s30	s31/s30
Côte d'agneau (le kg)	19,56	19,43	-0,5%
Gigot d'agneau raccourci (le kg)	17,60	17,71	-0,6%

### Commentaire conjoncture ovins : la faible demande entraine des concessions tarifaires.

Bien que les apports soient limités, la demande n'est pas au rendez-vous dans les grandes métropoles et les prix reculent. Après une hausse tarifaire des cours la semaine dernière, le PMP des agneaux de boucherie diminue de 4 cts/kg (+ 4 cts/kg la semaine dernière) et le PMP des brebis diminue de 8 cts (+11 cts/kg la semaine dernière). En vifs, les tarifs sont stables en agneaux, à des niveaux de prix inférieurs à ceux de l'an passé.

Sources : FranceAgriMer, Service Bases d'information économique, Réseau des nouvelles des marchés (DRAAF) sauf mention contraire.

# Porcins

## Porc France entrée abattoir (€/kg)

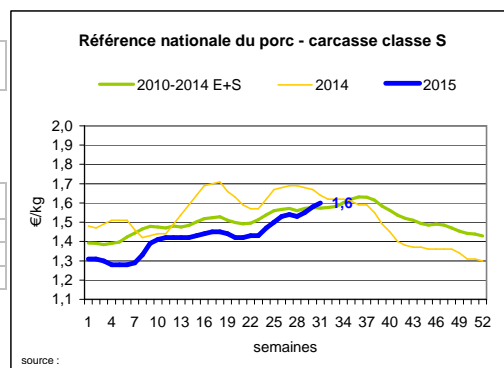
Cotation nationale (5 bassins)	s31	s31/s30		
Carcasse classe "S"	1,60	1,27%		

## Cotation Rungis "Découpe" (€/kg)

	s31	s31/s30	s31 2015 / s31 2014	s31 /moy 5 anS
Longe avec travers et palette	3,02	0,0%	-3,8%	1%
Poitrine sans hachage extra	2,84	-1,7%	-1,7%	9%
Jambon sans mouille	2,49	2,0%	2,9%	9%

## Porc détail GMS (€/kg)

	s31	s30	s31/s30
Côte de porc (le kg)	7,21	7,21	0,0%
Rôti filet de porc (le kg)	8,23	8,23	0,0%
Jambon blanc sans label	9,90	9,77	1,3%

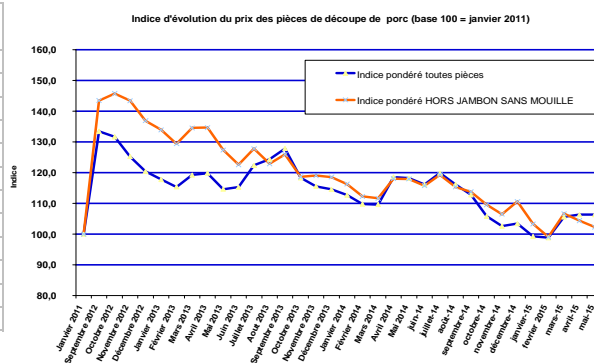


## Indices mensuels d'évolution du prix d'achat des pièces de porc pour la charcuterie (janvier 2011 = base 100) - Série complète sur le site FranceAgriMer

avec le lien <http://www.franceagrimer.fr/fam/filiere-viandes/Viandes-blanches/Informations-economiques/Informations-de-conjoncture>

	mars-15	avr.-15	mai-15
1 - Carré bacon (Code 216)	102,3	107,2	107,4
2 - Poitrine lardon n°1 (Code 417)	112,9	113,1	112,1
2 bis - Poitrine cutter de cochon 80/20	110,0	110,7	106,5
3 - Epaule 4D (Code 134)	105,4	106,3	107,3
4 - Gras dur (Code 340)	92,7	94,3	91,0
5 - Gorge découennée (Code 171)	111,1	108,7	106,8
6 - Trimming 80/20 porc (Code 504)	102,8	101,9	101,3
7 - Trimming 80/20 cochon (Code 504)	104,0	105,0	101,6
8 - Estomac (Code 544)	121,8	125,0	123,4
9 - Chaudin (Code 541)	119,3	118,6	118,0
9 bis - Chaudin (Code 542)	262,1	322,9	247,2
10 - Jambon sans mouille (Code 300)	105,5	107,4	109,5

Source : Enquête mensuelle réalisée par FranceAgriMer auprès d'un échantillon d'environ 50 entreprises volontaires représentatives du secteur



### Commentaire conjoncture porcins : la demande saisonnière privilégie les pièces à griller.

Moins 0,5 ct le kg de carcasse sur l'ensemble de la semaine 31, le prix de référence du porc breton a quelque peu baissé et s'établit à 1,404 Euros du kilo. L'abattage de cette semaine sur la zone Uniporc, quasi stable, est de 355 843 porcs (en baisse de 757 porcs par rapport à la semaine précédente). Le marché de jeudi s'est déroulé dans une ambiance particulière car les acheteurs étaient partagés sur l'option à prendre. Les retards d'enlèvement semblent s'estomper, le poids moyen baissant de 177 grammes. Sur le marché intérieur, la demande suit sur les pièces à griller, les autres pièces étant difficiles à placer tant sur le marché français que sur l'export, compte tenu des écarts de prix entre les différents bassins de production européens. Le prix payé aux producteurs dans les autres pays européens ne bouge pas. L'écart avec le prix français reste significatif.

Sources : FranceAgriMer, Service Bases d'information économique, Réseau des nouvelles des marchés (DRAAF) sauf mention contraire.

## Volailles

### Cotation Rungis "Découpe" (€/kg)

	s31	s31/s30	s31 2015 / s31 2014	s31 /moy 5 anS
Poulet PAC A	2,25	0,0%	2,3%	2%
Poulet PAC LABEL	3,40	0,0%	-4,2%	0%
Dinde Filet	5,10	0,0%	0,0%	1%

### Volailles détail GMS (€/kg)

	s31	s30	s31/s30
Poulet PAC standard	3,47	3,39	2,4%
Poulet PAC LABEL	5,68	5,78	-1,7%
Escalope de dinde	11,84	11,77	0,6%

### Cotation nationale Lapin vif (€/kg)

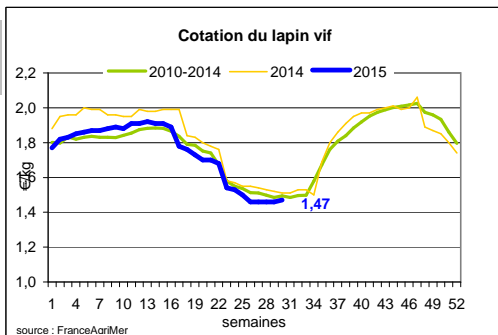
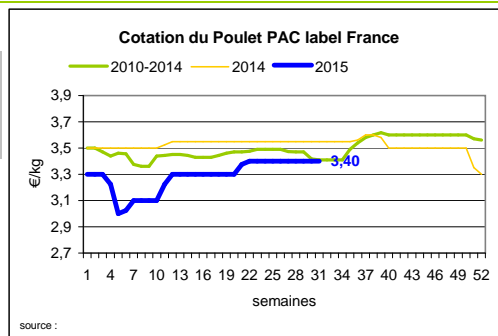
	s30	s30/S29	s30 2014 / s30 2013	s30 /moy 5 anS
Lapin vif hors réforme départ élevage	1,47	0,7%	-2,6%	-2%

### Cotation nationale Chevreau vif (€/kg)

	s31	s31/s30	s31 2015 / s31 2014
Chevreau vif - 8 à 11 kg départ élevage	2,80	0,00%	3,70%

### Lapin détail GMS (€/kg)

	s31	s30	s31/s30
Lapin entier France (le kg)	8,22	8,51	-3,4%
Lapin cuisse France (le kg)	15,38	15,37	0,1%



### Commentaire conjoncture volailles : peu de changements en cette fin de mois.

L'offre sur le marché de l'œuf calibré reste peu évolutive, très peu de transactions étaient signalées vendredi. Les cours oscillent entre stabilité et repli. Avec l'approche du début de mois et les grands chassés-croisés de l'été, certains centres de conditionnement devraient revenir aux achats, en prévision des commandes de réassort. Côté industrie, les industriels restent prudents dans leurs achats, sans surprise pour la période. En poules de batterie, le commerce reste calme et planifié avec la contractualisation. En aval, la fermeture des frontières nigérienne reste préoccupante pour l'export. En poules de reproduction, avec une offre supérieure aux besoins limités, comme habituellement en cette période, les prix sont baissiers.

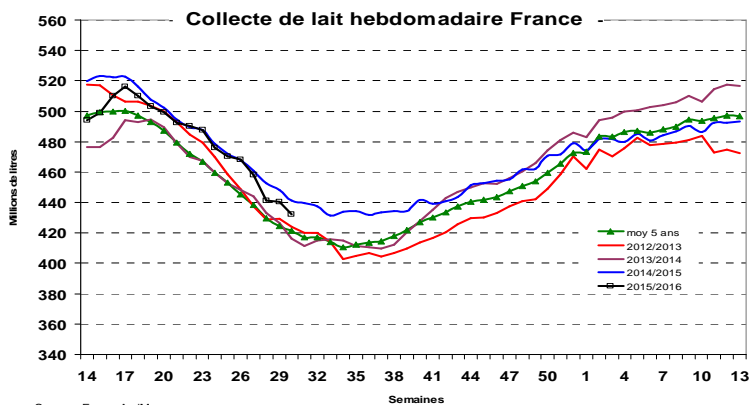
Sources : FranceAgriMer, Service Bases d'information économique,  
Réseau des nouvelles des marchés (DRAAF)  
sauf mention contraire.

## Produits laitiers

### LAIT - Collecte brute hebdomadaire France

Collecte nationale	S30 / S29	S30 2015 / S30 2014	S30 Moy / 5 ans
Total France	-1,9%	-2,1%	2,5%

Source : FranceAgriMer



Source : FranceAgriMer

### LAIT - Collecte brute mensuelle Union européenne

Collecte dans les principaux Etats membres	Mai 2015	Evol N-1	Cumul campagne 2015/2016	Evol N-1
	Volume*		Volume*	
Allemagne	2 869	4,90%	5 534	2,86%
France	2 297	1,26%	4 560	0,58%
Royaume-Uni	1 403	2,20%	2 740	1,88%
Pays-Bas	1 166	6,60%	2 266	4,18%
Pologne	992	3,04%	1 905	3,57%

\* En milliers de tonnes

Source : Eurostat

### BEURRE - Prix des contrats Standard 82 % MG conditionnement par 25 kg

Prix des contrats (€/tonne)	S31	S31/S30	S31 2015 / S31 2014	Prix moyen des quatre
France	NC	-	-	2 964

Sources : FranceAgriMer d'après enquête "FranceAgriMer/ATLA"

\*Prix moyen glissant des quatre dernières semaines

Les prix indiqués résultent d'une enquête auprès des fabricants sur la base des contrats (règlement CE n° 479/2010) et ne peuvent être comparés aux prix précédents établis sur une autre base.

Prix européens (€/tonne)	S31	S31/S30	S31 2015 / S31 2014	Quatre dernières semaines**
Allemagne Kempten	2 800	-1,8 %	-17,6 %	2 895
Pays-Bas	2 690	-2,5 %	-21,3 %	2 813

Sources : ZMB et Productschap Zuivel

\*\*Moyenne des quatre dernières semaines

#### Commentaire collecte de lait :

La collecte de lait de la semaine 30/2015, montre une évolution positive par rapport à la collecte moyenne des cinq dernières années (+ 2,5 %). Son évolution par rapport à la même semaine de l'an dernier est de - 1,9 %.

Le prix moyen des contrats de beurre cube standard 82 % MG en semaine 31/2015 est soumis au secret statistique. Pour indication, le prix moyen glissant des contrats des quatre dernières semaines est de 2 964 €/tonne (+ 2 €/tonne par rapport à la semaine 30/2015).

Sources : FranceAgriMer, Service Bases d'information économique,  
Réseau des nouvelles des marchés (DRAAF) sauf mention contraire.

### POUDRE 26 % - Prix des contrats

Prix des contrats (€/tonne)	S31	S31/S30	S31 2015 / 2014	S31	Quatre dernières semaines**
France	2 117	-5,0 %	-		2 352

Sources : FranceAgriMer d'après enquête "FranceAgriMer/ATLA"

Les prix indiqués résultent d'une enquête auprès des fabricants sur la base des contrats (règlement CE n° 479/2010) et ne peuvent être comparés aux prix précédents établis sur une autre base.

Prix européens (€/tonne)	S31	S31/S30	S31 2015 / 2014	S31	Quatre dernières semaines**
Allemagne	2 125	-2,3 %	-31,7 %		2 261
Pays-Bas	1 870	-2,6 %	-36,0 %		2 028

Sources : ZMB et Productschap Zuivel

## POUDRE 0 % Consommation Humaine - Prix des contrats

Prix des contrats (€/tonne)	S31	S31/S30	S31 2015 / 2014	S31	Quatre dernières semaines**
France	1 684	2,8 %	-40,9 %		1 686

Sources : FranceAgriMer d'après enquête "FranceAgriMer/ATLA"

Les prix indiqués résultent d'une enquête auprès des fabricants sur la base des contrats (règlement CE n° 479/2010) et ne peuvent être comparés aux prix précédents établis sur une autre base.

Prix européens (€/tonne)	S31	S31/S30	S31 2015 / 2014	S31	Quatre dernières semaines**
Allemagne	1 690	-1,7 %	-39,2 %		1 741
Pays-Bas	1 660	-1,2 %	-35,4 %		1 690

Source : ZMB et Productschap Zuivel

### Publication de FranceAgrimer

**Direction de la publication** : Eric ALLAIN - Direction Marchés, études et prospective - Service Bases d'information économique

Rédaction : Elodie LOPEZ (Viandes), Bertrand NATUREL (Produits laitiers), Christophe MASSY (Porc)

Traitement des données et mise en ligne : Maïssara SOULÉ

© FranceAgriMer : 12 rue Henri Rol-Tanguy - TSA 20002 - 93555 Montreuil cedex - Tel : 01.73.30.30.00 - Fax : 01.73.30.30.30