

Semaine 30 (20 juillet 2015 au 26 juillet 2015)

Abréviations utilisées : Sn = semaine n de l'année civile considérée. Sn/Sn-1= variation hebdomadaire.

Les variations hebdomadaires ou annuelles sont exprimées en %.

Les prix sont exprimés en € hors taxes, sauf spécification contraire (TTC au stade détail).

Bovins

Gros Bovins entrée abattoir (€/kg)

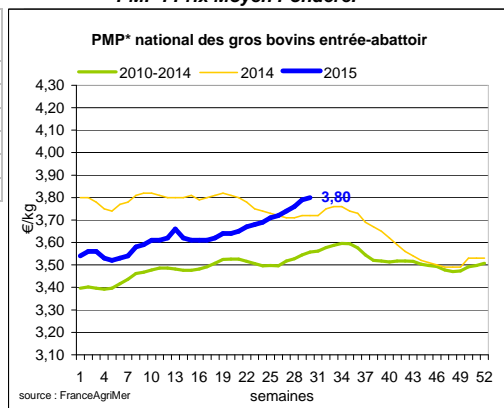
| Cotation nationale (4 bassins) | s30 | s30/s29 | s30 2015 / s30 2014 | s30 /moy 5 anS |
|--------------------------------|------|---------|---------------------|----------------|
| Carcasse de vache "P3" | 3,17 | 1,0% | 3,3% | 4% |
| Carcasse de vache "O3" | 3,51 | 0,0% | 2,0% | 6% |
| Carcasse de vache "R3" | 4,09 | 0,5% | 1,7% | 7% |
| Carcasse de jeune bovin "R3" | 3,81 | 0,5% | 3,0% | 7% |
| Carcasse de génisse "R3" | 4,17 | 0,0% | 0,7% | 6% |
| Carcasse de bœuf "R3" | 4,01 | 1,0% | 2,0% | 7% |

Prix moyen européen des vaches

| | s30 | s30/s29 | s30 2015 / s30 2014 |
|------------------|------|---------|---------------------|
| Union européenne | 3,04 | -0,4% | 4,8% |
| Allemagne | 2,99 | -1,1% | 4,2% |
| Belgique | 2,67 | -0,4% | 4,6% |
| Italie | 2,34 | -2,9% | -1,3% |
| Grèce | 1,95 | 3,9% | -6,5% |
| Espagne | 2,31 | -0,1% | -3,1% |
| Portugal | 2,10 | -1,5% | 0,7% |
| Royaume-Uni | 3,53 | -0,6% | 18,0% |
| Irlande | 3,58 | 0,2% | 20,6% |

Source : Europa

* PMP : Prix Moyen Pondéré.



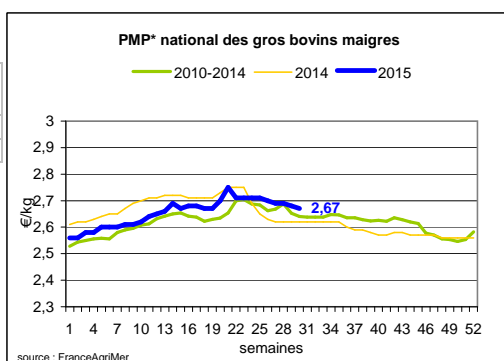
Gros Bovins maigres (€/kg Vif)

| Cotation nationale (5 bassins) | s30 | s30/s29 | s30 2015 / s30 2014 | s30 /moy 5 anS |
|---------------------------------|------|---------|---------------------|----------------|
| Race Charolaise mâle "U" 350 kg | 2,62 | -0,8% | 1,2% | 1% |
| Race Limousine mâle "U" 300 kg | 2,92 | 0,0% | 1,7% | 6% |

Prix moyen européen des bovins maigres 6-12 mois

| | s30 | s30/s29 | s30 2015 / s30 2014 |
|------------------|------|---------|---------------------|
| Union européenne | 2,08 | -15,1% | |
| Espagne | 1,72 | -26,1% | |
| Italie | 2,33 | -18,3% | |

Source : Europa



Veau de 8 Jours (€/tête)

| Cotation nationale (9 marchés) | s30 | s30/s29 | s30 2015 / s30 2014 |
|--|--------|---------|---------------------|
| Veau de conformation standard - tous croisements - mâle - 50-60 kg | 337,87 | -2,07% | -3,3% |
| Veau de conformation standard - race laitière - mâle - 45 à 50 kg | 119,61 | -4,78% | 32,6% |

Prix moyen européen des veaux de type lait

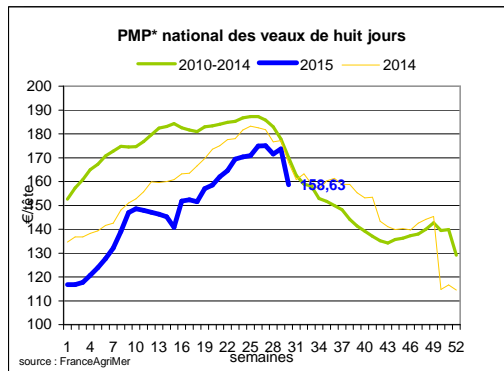
| | s30 | s30/s29 | s30 2015 / s30 2014 |
|------------------|--------|---------|---------------------|
| Union européenne | 113,93 | -2,4% | |
| Allemagne | 107,05 | -3,9% | |
| Pays-Bas | 93,00 | 0,0% | |
| Italie | 133,98 | -2,2% | |
| Espagne | 121,25 | 0,0% | |
| Royaume-Uni | 95,44 | -8,3% | |
| Irlande | 160,65 | 4,3% | |

Source : Europa

Sources : FranceAgriMer, Service Bases d'information économique,

Réseau des nouvelles des marchés (DRAAF)

sauf mention contraire.



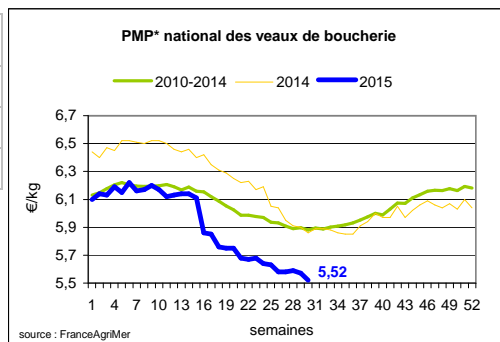
Veau de Boucherie (€/kg)

| Cotation nationale (3 bassins) | s30 | s30/s29 | s30 2015 / s30 2014 | s30 / moy 5 anS |
|---|------|---------|---------------------|-----------------|
| Carcasse de veau élevé au pis "U" rose très clair | 8,33 | n.d. | 1,8% | 6% |
| Carcasse de veau non élevé au pis "U" rose très clair | 8,03 | 2,0% | 8,5% | 10% |
| Carcasse de veau non élevé au pis "O" rose très clair | 5,43 | -1,1% | -3,9% | -4% |

Prix moyen européen

| | s30 | s30/s29 | s30 2015 / s30 2014 |
|------------------|------|---------|---------------------|
| Union européenne | 4,98 | -0,5% | -3,8% |
| Belgique | 5,84 | 0,0% | -6,9% |
| Pays-Bas | 4,55 | 0,0% | -2,2% |
| Italie | 4,39 | 0,2% | 0,92% |

Source : Europa



Viande bovine détail GMS (€/kg)

| | s30 | s29 | s30/s29 |
|-------------------------------------|-------|-------|---------|
| Boeuf entrecôte - Type viande | 21,30 | 21,21 | 0,4% |
| Barquette 1-2 (le kg) * | | | |
| Steak haché 15% mat. grasse (le kg) | 9,95 | 9,92 | 0,3% |
| Veau escalope dans la noix (le kg) | 21,44 | 21,26 | 0,85% |

Commentaire conjoncture bovins : ambiance dynamique en broutards.

Le contexte actuel (chaleur, fin de mois, vacances scolaires) reste peu propice à la consommation de gros bovins. Malgré les hausses de prix observées entrée abattoir, les besoins de ces derniers restent limités et le commerce est morose. Cette appréciation est accentuée par les conséquences de la sécheresse et les nouvelles modalités de paiement des aides PAC en octobre. Cette semaine, le PMP entrée abattoir d'état d'engraissement 3 progresse de 1 ct/kg. En jeunes bovins, les cours sont reconduits à légèrement haussiers. Cependant, la situation reste difficile et les débouchés sont faibles. Les tarifs des animaux type viande de bonne qualité bouchère sont plutôt baissiers, à la différence des conformations moyennes à inférieures, qui sont recherchées. Cette semaine, le PMP des gros bovins vifs augmente de 2 cts/kg. Les carcasses lourdes bien finies sont privilégiées. En maigres, les cours sont reconduits. Les mâles de moins de 300 kg et moins de 11 mois sont recherchés par la Turquie. Quant à l'Italie, elle privilégie les mâles de plus de 400 kg. Par contre, la pression sur les prix est de mise pour les mâles de 300 à 400 kg. Le PMP des veaux de boucherie non élevés au pis recule de 5 cts/kg. Les fortes chaleurs pénalisent la consommation et les retards s'accumulent dans les ateliers, poussant les abatteurs à baisser leur prix. En petits veaux, les cours sont en baisse alors que les effectifs augmentent sensiblement par rapport à la semaine précédente. En effet, les marchés étaient peu fréquentés la semaine dernière avec le férié du 14 juillet. Les veaux d'élevage sont plus fortement pénalisés que les veaux laitiers.

Ovins

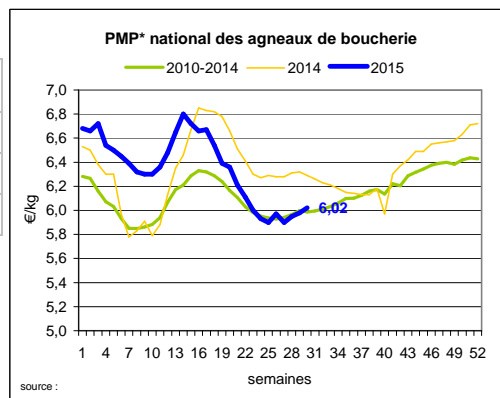
Agneau de Boucherie entrée abattoir (€/kg)

| Cotation nationale pondérée (2 bassins) | s30 | s30/s29 | s30 2015 / s30 2014 | s30 / moy 5 anS |
|--|------|---------|---------------------|-----------------|
| Carcasse d'agneau "R" - couvert 16 à 19 kg | 6,18 | 0,2% | -4,8% | 1% |
| carcasse d'agneau "R" - ciré 16 à 19 kg | 6,12 | -0,3% | -4,2% | -1% |
| carcasse d'agneau "O" - couvert 16 à 19 kg | 5,90 | 1,9% | -2,8% | 7% |

Prix moyen européen

| | s30 | s30/s29 | s30 2015 / s30 2014 |
|--------------------|------|---------|---------------------|
| Union européenne : | 4,79 | -0,9% | -5,3% |
| Espagne | 4,51 | 0,5% | -17,5% |
| Royaume-Uni | 3,40 | -1,6% | -15,9% |
| Irlande | 4,35 | -0,6% | 1,8% |

Source : Europa



* PMP : Prix Moyen Pondéré.

Agneau détail GMS (€/kg)

| | s30 | s29 | s30/s29 |
|----------------------------------|-------|-------|---------|
| Côte d'agneau (le kg) | 19,43 | 19,21 | 1,0% |
| Gigot d'agneau raccourci (le kg) | 17,71 | 17,80 | -0,5% |

Commentaire conjoncture ovins : marchés calmes.

Les besoins liés à la fin du Ramadan ne sont plus d'actualité. A Rungis, les acheteurs ne sont pas au rendez-vous. En agneaux de boucherie, le commerce est plutôt calme. Le PMP augmente de 4 cts/kg. En brebis, le PMP progresse de 11 cts/kg.

Sources : FranceAgriMer, Service Bases d'information économique, Réseau des nouvelles des marchés (DRAAF) sauf mention contraire.

Porcins

Porc France entrée abattoir (€/kg)

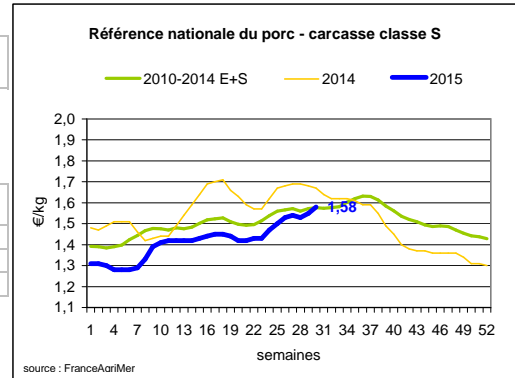
| | | | | |
|--------------------------------|------|---------|--|--|
| Cotation nationale (5 bassins) | s30 | s30/s29 | | |
| Carcasse classe "S" | 1,58 | 1,94% | | |

Cotation Rungis "Découpe" (€/kg)

| | | | | |
|-------------------------------|------|---------|---------------------|-----------------|
| | s30 | s30/s29 | s30 2015 / s30 2014 | s30 / moy 5 anS |
| Longe avec travers et palette | 3,02 | 0,3% | -4,7% | 0% |
| Poitrine sans hachage extra | 2,89 | 1,0% | 0,7% | 11% |
| Jambon sans mouille | 2,44 | 0,8% | -0,8% | 6% |

Porc détail GMS (€/kg)

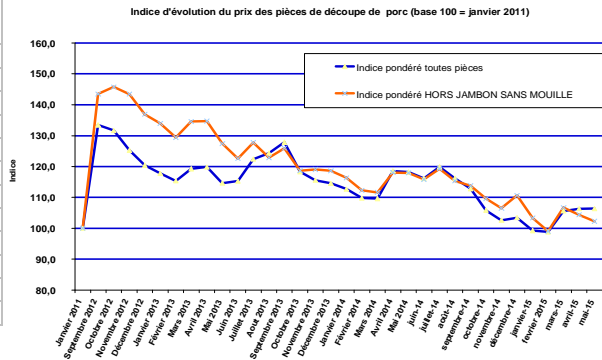
| | | | |
|----------------------------|------|------|---------|
| | s30 | s29 | s30/s29 |
| Côte de porc (le kg) | 7,21 | 7,21 | 0,0% |
| Rôti filet de porc (le kg) | 8,23 | 8,41 | -2,1% |
| Jambon blanc sans label | 9,77 | 9,88 | -1,1% |



Indices mensuels d'évolution du prix d'achat des pièces de porc pour la charcuterie (janvier 2011 = base 100) - Série complète sur le site FranceAgriMer

avec le lien <http://www.franceagrimer.fr/fam/filiere-viandes/Viandes-blanches/Informations-economiques/Informations-de-conjoncture>

| | mars-15 | avr.-15 | mai-15 |
|---|---------|---------|--------|
| 1 - Carré bacon (Code 216) | 102,3 | 107,2 | 107,4 |
| 2 - Poitrine lardon n°1 (Code 417) | 112,9 | 113,1 | 112,1 |
| 2 bis - Poitrine cutter de cochon 80/20 | 110,0 | 110,7 | 106,5 |
| 3 - Epaule 4D (Code 134) | 105,4 | 106,3 | 107,3 |
| 4 - Gras dur (Code 340) | 92,7 | 94,3 | 91,0 |
| 5 - Gorge découennée (Code 171) | 111,1 | 108,7 | 106,8 |
| 6 - Trimming 80/20 porc (Code 504) | 102,8 | 101,9 | 101,3 |
| 7 - Trimming 80/20 cochon (Code 504) | 104,0 | 105,0 | 101,6 |
| 8 - Estomac (Code 544) | 121,8 | 125,0 | 123,4 |
| 9 - Chaudin (Code 541) | 119,3 | 118,6 | 118,0 |
| 9 bis - Chaudin (Code 542) | 262,1 | 322,9 | 247,2 |
| 10 - Jambon sans mouille (Code 300) | 105,5 | 107,4 | 109,5 |



Source : Enquête mensuelle réalisée par FranceAgriMer auprès d'un échantillon d'environ 50 entreprises volontaires représentatives du secteur

Commentaire conjoncture porcins : offre supérieure à la demande.

Le prix de base en production au Marché du Porc Breton a poursuivi sa hausse et a atteint l'objectif des 1,40 ct/kg. Après avoir repris 0,4 ct/kg au marché de lundi et 2,4 ct/kg à celui de jeudi, il s'est établi à 1,409 €/kg. L'activité d'abattage hebdomadaire, sur la zone UNIPORC, reste assez faible malgré les retards d'enlèvement occasionnés par le férié du 14 juillet et elle s'est établie à 356 600 porcs. Le poids moyen de carcasse augmente de 295g à 93,32kg ce qui confirme que les disponibilités en élevages sont larges et supérieures aux besoins des abattoirs. Sur le marché hexagonal, la consommation manque de tonus. Même si la demande des zones de villégiature est correcte, celle des autres régions est très calme. A l'export, les besoins sont limités. L'écart du prix français avec celui de ses concurrents européens s'amplifie et fait perdre des parts de marché à l'origine France. Dans les autres bassins européens, le prix de référence allemand est resté stable ce qui a conduit les pays voisins à suivre cette tendance. En Espagne, le cours est également reconduit.

Sources : FranceAgriMer, Service Bases d'information économique, Réseau des nouvelles des marchés (DRAAF) sauf mention contraire.

Volailles

Cotation Rungis "Découpe" (€/kg)

| | s30 | s30/s29 | s30 2015 / s30 2014 | s30 /moy 5 anS |
|------------------|------|---------|---------------------|----------------|
| Poulet PAC A | 2,25 | 0,0% | 2,3% | 2% |
| Poulet PAC LABEL | 3,40 | 0,0% | -4,2% | 0% |
| Dinde Filet | 5,10 | 0,0% | 0,0% | 1% |

Volailles détail GMS (€/kg)

| | s30 | s29 | s30/s29 |
|---------------------|-------|-------|---------|
| Poulet PAC standard | 3,39 | 3,39 | 0,0% |
| Poulet PAC LABEL | 5,78 | 5,67 | 1,9% |
| Escalope de dinde | 11,77 | 11,77 | 0,0% |

Cotation nationale Lapin vif (€/kg)

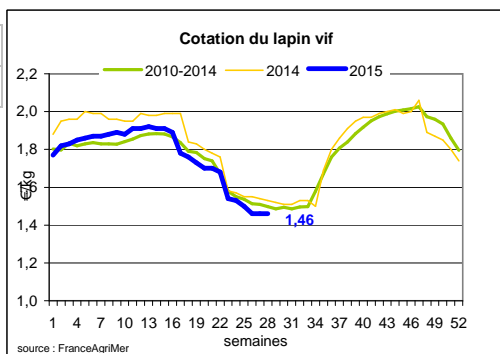
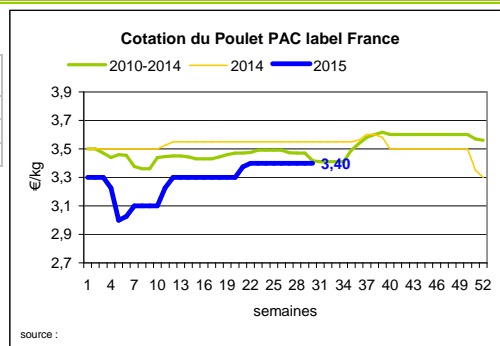
| | s29 | s29/S28 | s29 2014 / s29 2013 | s29 /moy 5 anS |
|---------------------------------------|-----|---------|---------------------|----------------|
| Lapin vif hors réforme départ élevage | | | n.d. | |

Cotation nationale Chevreau vif (€/kg)

| | s30 | s30/s29 | s30 2015 / s30 2014 |
|---|------|---------|---------------------|
| Chevreau vif - 8 à 11 kg départ élevage | 2,80 | 0,00% | 3,70% |

Lapin détail GMS (€/kg)

| | s30 | s29 | s30/s29 |
|-----------------------------|-------|-------|---------|
| Lapin entier France (le kg) | 8,51 | 8,61 | -1,2% |
| Lapin cuisse France (le kg) | 15,37 | 15,37 | 0,0% |



Commentaire conjoncture volailles : marchés équilibrés.

En œufs calibrés, la demande française varie d'une zone à l'autre. Elle est jugée soit légèrement ralentie par l'approche de la fin de mois et les nouveaux départs de vacanciers, non contrebalancés par les retours de vacances, soit légèrement plus tonique. D'un autre côté, l'offre et les besoins à l'export sont stables. Les prix oscillent entre stabilité et repli en fonction du calibre, de l'opérateur et de la région considérée. En ovoproduits, du fait des niveaux de prix élevés en amont et des difficultés de revalorisation en aval, les entreprises limitent leurs achats et préfèrent puiser dans leurs stocks. Le commerce est tout aussi calme pour les poules de réformes, notamment avec la contractualisation sur plusieurs semaines. La situation à l'export est plus changeante : le Nigéria souhaite limiter les importations de viande et les poules françaises, exportées vers le Nigéria en passant par le Bénin, sont bloquées à la frontière.

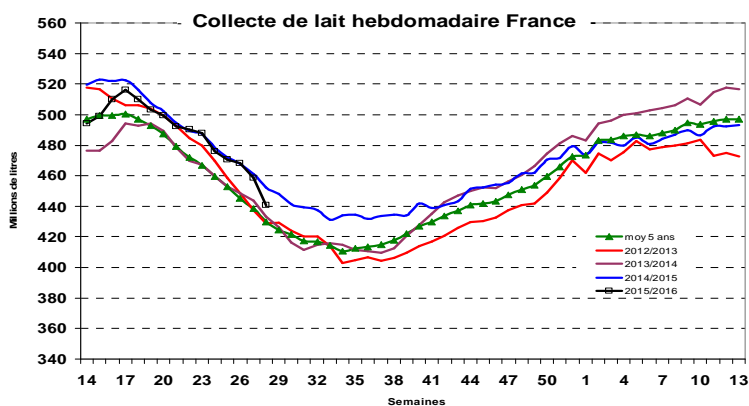
Sources : FranceAgriMer, Service Bases d'information économique, Réseau des nouvelles des marchés (DRAAF) sauf mention contraire.

Produits laitiers

LAIT - Collecte brute hebdomadaire France

| Collecte nationale | s29 / S27 | s29 2015 / s29 2014 | s29 Moy / 5 ans |
|--------------------|-----------|---------------------|-----------------|
| Total France | -3,8% | -2,6% | 2,6% |

Source : FranceAgriMer



Source : FranceAgriMer

LAIT - Collecte brute mensuelle Union européenne

| Collecte dans les principaux Etats membres | Mai 2015 | Evol N-1 | Cumul campagne 2015/2016 | Evol N-1 |
|--|----------|----------|--------------------------|----------|
| | Volume* | | Volume* | |
| Allemagne | 2 869 | 4,90% | 5 534 | 2,86% |
| France | 2 297 | 1,26% | 4 560 | 0,58% |
| Royaume-Uni | 1 403 | 2,20% | 2 740 | 1,88% |
| Pays-Bas | 1 166 | 6,60% | 2 266 | 4,18% |
| Pologne | 992 | 3,04% | 1 905 | 3,57% |

* En milliers de tonnes

Source : Eurostat

BEURRE - Prix des contrats Standard 82 % MG conditionnement par 25 kg

| Prix des contrats (€/tonne) | s30 | s30/s29 | s30 2015 / 2014 | s30 | Prix moyen des quatre dernières semaines |
|-----------------------------|-----|---------|-----------------|-----|--|
| France | NC | - | - | - | 2 970 |

Sources : FranceAgriMer d'après enquête "FranceAgriMer/ATLA"

*Prix moyen glissant des quatre dernières semaines

Les prix indiqués résultent d'une enquête auprès des fabricants sur la base des contrats (règlement CE n° 479/2010) et ne peuvent être comparés aux prix précédents établis sur une autre base.

| Prix européens (€/tonne) | s30 | s30/s29 | s30 2015 / 2014 | s30 | Quatre dernières semaines** |
|--------------------------|-------|---------|-----------------|-------|-----------------------------|
| Allemagne Kempten | 2 920 | 0,0 % | -16,6 % | 2 965 | |
| Pays-Bas | 2 800 | -1,1 % | -18,8 % | 2 903 | |

Sources : ZMB et Productschap Zuivel

**Moyenne des quatre dernières semaines

Commentaire collecte de lait :

La collecte de lait de la semaine 28/2015, montre une évolution positive par rapport à la collecte moyenne des cinq dernières années (+ 2,6 %). Son évolution par rapport à la même semaine de l'an dernier est de - 2,6 %.

Le prix moyen des contrats de beurre cube standard 82 % MG en semaine 29/2015 est soumis au secret statistique. Pour indication, le prix moyen glissant des contrats des quatre dernières semaines est de 2 970 €/tonne (- 81 €/tonne par rapport à la semaine 28/2015).

Sources : FranceAgriMer, Service Bases d'information économique,
Réseau des nouvelles des marchés (DRAAF) sauf mention contraire.

POUDRE 26 % - Prix des contrats

| Prix des contrats (€/tonne) | s30 | s30/s29 | s30 2015 / 2014 | s30 | Quatre dernières semaines** |
|-----------------------------|-----|---------|-----------------|-----|-----------------------------|
| France | NC | - | - | - | 2 453 |

Sources : FranceAgriMer d'après enquête "FranceAgriMer/ATLA"

Les prix indiqués résultent d'une enquête auprès des fabricants sur la base des contrats (règlement CE n° 479/2010) et ne peuvent être comparés aux prix précédents établis sur une autre base.

| Prix européens (€/tonne) | s30 | s30/s29 | s30 2015 / 2014 | s30 | Quatre dernières semaines** |
|--------------------------|-------|---------|-----------------|-----|-----------------------------|
| Allemagne | 2 285 | 0,0 % | -28,3 % | - | 2 334 |
| Pays-Bas | 2 000 | -3,4 % | -34,2 % | - | 2 170 |

Sources : ZMB et Productschap Zuivel

POUDRE 0 % Consommation Humaine - Prix des contrats

| Prix des contrats (€/tonne) | s30 | s30/s29 | s30 2015 / 2014 | s30 | Quatre dernières semaines** |
|-----------------------------|-------|---------|-----------------|-----|-----------------------------|
| France | 1 663 | -3,6 % | -41,4 % | - | 1 750 |

Sources : FranceAgriMer d'après enquête "FranceAgriMer/ATLA"

Les prix indiqués résultent d'une enquête auprès des fabricants sur la base des contrats (règlement CE n° 479/2010) et ne peuvent être comparés aux prix précédents établis sur une autre base.

| Prix européens (€/tonne) | s30 | s30/s29 | s30 2015 / 2014 | s30 | Quatre dernières semaines** |
|--------------------------|-------|---------|-----------------|-----|-----------------------------|
| Allemagne | 1 735 | 0,0 % | -39,1 % | - | 1 769 |
| Pays-Bas | 1 680 | -1,2 % | -37,3 % | - | 1 713 |

Source : ZMB et Productschap Zuivel

Publication de FranceAgrimer

Direction de la publication : Eric ALLAIN - Direction Marchés, études et prospective - Service Bases d'information économique

Rédaction : Elodie LOPEZ (Viandes), Bertrand NATUREL (Produits laitiers), Christophe MASSY (Porc)

Traitement des données et mise en ligne : Maïssara SOULÉ

© FranceAgriMer : 12 rue Henri Rol-Tanguy - TSA 20002 - 93555 Montreuil cedex - Tel : 01.73.30.30.00 - Fax : 01.73.30.30.30