


Date	Criée	LE GUILVINEC		SAINT GUENOLE		LOCTUDY		LORIENT		LA TURBALLE		LE CROISIC		LA ROCHELLE		OLERON		ST JEAN DE LUZ		TOUTES CRIEES		
	Présent.	glacée		glacée		glacée		glacée		glacée		glacée		glacée		glacée		glacée		glacée		
	Taille	T10	T20	T10	T20	T10	T20	T10	T20	T10	T20	T10	T20	T10	T20	T10	T20	T10	T20	T10	T20	Autres
lun-20-juil	Vol. (kg)	455							154											455	166	605
	Val. (€)	8 893							2 555											8 893	2 846	7 089
	P.M.	19,54							16,64											19,54	17,12	11,73
	Stockage																					
mar-21-juil	Vol. (kg)					181		417						70	197				70	809	7 603	
	Val. (€)					2 202		8 290						1 358	2 741				1 358	13 542	75 289	
	P.M.					12,20		19,90						19,35	13,94				19,35	16,74	9,90	
	Stockage																					
mer-22-juil	Vol. (kg)			60	462			45	673					69	198				174	1 356	9 316	
	Val. (€)			1 114	5 316			1 094	10 034					1 347	2 642				3 555	18 454	76 049	
	P.M.			18,46	11,51			24,36	14,91					19,46	13,33				20,38	13,61	8,16	
	Stockage																					
jeu-23-juil	Vol. (kg)			27	254	12		33	717					21	24				93	1 013	7 627	
	Val. (€)			464	3 079	1		803	11 083					455	376				1 724	14 826	62 988	
	P.M.			16,92	12,12	0,10		24,56	15,46					21,48	15,85				18,50	14,64	8,26	
	Stockage																					
ven-24-juil	Vol. (kg)			216	331			24	1 447					152	196				391	2 008	9 232	
	Val. (€)			5 593	4 644			601	19 886					2 912	2 773				9 106	27 774	72 592	
	P.M.			25,92	14,03			24,95	13,74					19,21	14,14				23,26	13,83	7,9	
	Stockage																					
Cumul Semaine																						
Vol. (T)	0,5		0,3	1,0	0,0	0,2	0,1	4,5					0,0	0,1	0,4	0,9			1,3	6,8	40,5	
Val. (k€)	8,9		7,2	13,0	0,0	2,2	2,9	70,9					0,2	1,1	8,8	12,9			27,9	102,2	359,9	
P.M.	19,54		23,62	12,46	0,10	12,20	24,89	15,80					16,30	10,61	19,89	14,79			20,85	15,01	8,89	
Stockage																						

Source : FranceAgriMer / RIC

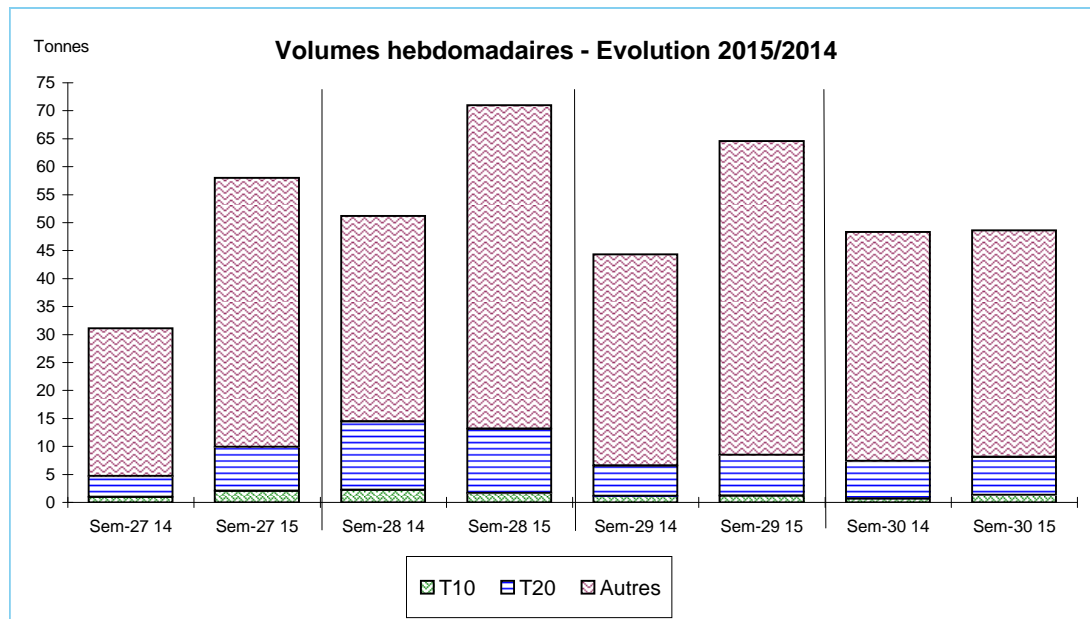


Données Campagnes

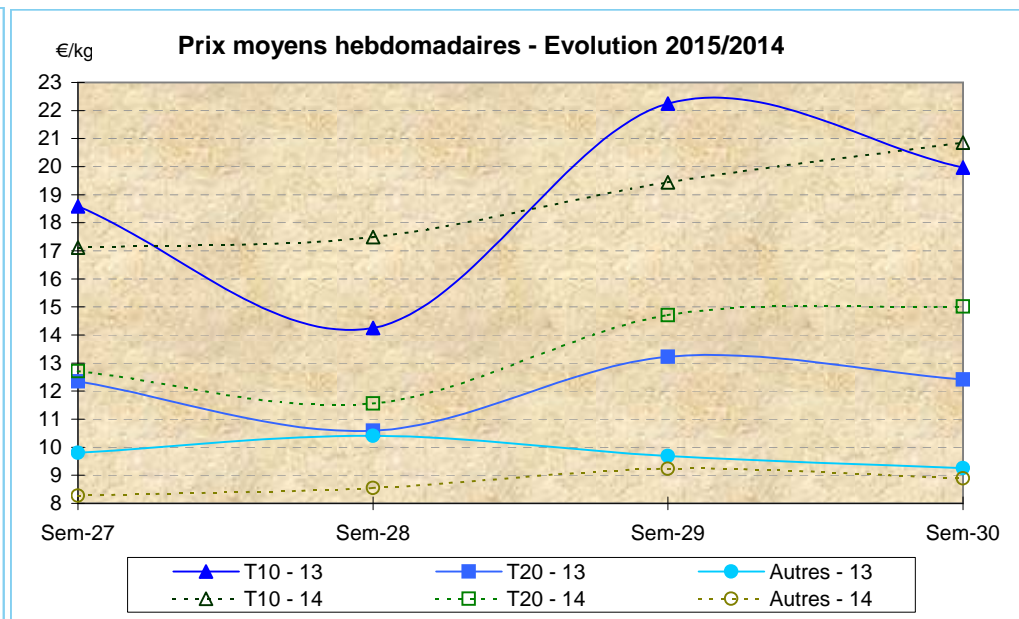
Campagne actuelle : du 01/01/2015 au 25/07/2015																					
	LE GUILVINEC		SAINT GUENOLE		LOCTUDY		LORIENT		LA TURBALLE		LE CROISIC		LA ROCHELLE		OLERON		ST JEAN DE LUZ		TOUTES CRIEES		
	T10	T20	T10	T20	T10	T20	T10	T20	T10	T20	T10	T20	T10	T20	T10	T20	T10	T20	T10	T20	Autres
Vol. (T)	2,5	5,6	11,0	50,9	14,0	61,3	4,1	100,6		0,1	0,9	4,0	0,8	5,1	7,8	13,4	0,3	0,3	41,5	243,8	954,0
Val. (K€)	49,2	42,4	141,3	426,3	184,6	543,0	69,6	1 502,1		0,8	17,3	63,8	16,6	51,8	147,0	198,3	7,1	4,1	634,6	2 873,7	8 939,0
P.M.	19,76	7,58	12,84	8,38	13,21	8,86	17,07	14,93		14,47	19,68	15,83	21,72	10,15	18,81	14,80	20,96	16,28	15,29	11,79	9,37
Non vendu																					
Campagne Précédente : du 01/01/2014 au 26/07/2014																					
	LE GUILVINEC		SAINT GUENOLE		LOCTUDY		LORIENT		LA TURBALLE		LE CROISIC		LA ROCHELLE		OLERON		ST JEAN DE LUZ		TOUTES CRIEES		
	T10	T20	T10	T20	T10	T20	T10	T20	T10	T20	T10	T20	T10	T20	T10	T20	T10	T20	T10	T20	Autres
Vol. (T)	3,0	13,2	11,5	91,5	15,2	100,3	2,3	17,6	1,5	1,1	1,3	0,5	0,5	0,6	5,3	7,5	0,4	0,4	41,3	234,6	468,3
Val. (K€)	57,7	83,3	134,9	669,5	183,1	802,9	33,9	320,6	24,4	12,4	27,4	9,6	10,3	7,4	105,6	124,1	8,8	7,4	589,4	2 062,4	4 952,7
P.M.	18,98	6,30	11,74	7,32	12,07	8,01	14,64	18,17	16,38	11,75	20,90	18,19	21,84	11,99	20,04	16,58	21,93	18,04	14,26	8,79	10,58
Non vendu																					
Comparatif Campagne 2015/2014																					
	LE GUILVINEC		SAINT GUENOLE		LOCTUDY		LORIENT		LA TURBALLE		LE CROISIC		LA ROCHELLE		OLERON		ST JEAN DE LUZ		TOUTES CRIEES		
	T10	T20	T10	T20	T10	T20	T10	T20	T10	T20	T10	T20	T10	T20	T10	T20	T10	T20	T10	T20	Autres
Volume	-18	-58	-4	-44	-8	-39	76	x 6	NS	-95	-33	x 8	62	x 8	48	79	-16	-38	0	4	104
Valeur	-15	-49	5	-36	1	-32	105	x 5	NS	-93	-37	x 7	61	x 7	39	60	-20	-44	8	39	80
P.M.	4	20	9	14	9	11	17	-18	NS	23	-6	-13	-1	-15	-6	-11	-4	-10	7	34	-11
Non vendu																					

Source : FranceAgriMer / RIC

Données des quatre semaines précédentes // Campagne actuelle - Campagne précédente



Source : FranceAgriMer / RIC



Source : FranceAgriMer / RIC