

Semaine 27 (29 juin 2015 au 05 juillet 2015)

Abréviations utilisées : Sn = semaine n de l'année civile considérée. Sn/Sn-1= variation hebdomadaire.

Les variations hebdomadaires ou annuelles sont exprimées en %.

Les prix sont exprimés en € hors taxes, sauf spécification contraire (TTC au stade détail).

Bovins

Gros Bovins entrée abattoir (€/kg)

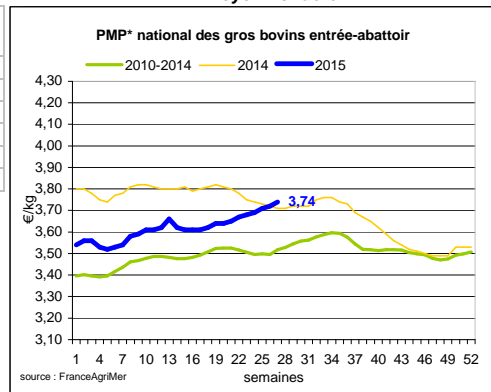
Cotation nationale (4 bassins)	S27	S27/S26	S27 2015 / S27 2014	S27 /moy 5 anS
Carcasse de vache "P3"	3,09	0,7%	0,3%	3%
Carcasse de vache "O3"	3,47	2,1%	1,2%	6%
Carcasse de vache "R3"	4,03	0,5%	0,5%	6%
Carcasse de jeune bovin "R3"	3,74	0,3%	1,4%	7%
Carcasse de génisse "R3"	4,13	1,0%	-0,2%	6%
Carcasse de bœuf "R3"	3,97	1,8%	1,0%	7%

Prix moyen européen des vaches

	S27	S27/S26	S27 2015 / S27 2014
Union européenne	3,09	-0,1%	5,6%
Allemagne	3,13	-1,3%	6,5%
Belgique	2,72	-0,9%	3,9%
Italie	2,43	-2,8%	2,2%
Grèce	1,96	-1,5%	-4,6%
Espagne	2,35	1,0%	-1,6%
Portugal	2,21	5,2%	5,1%
Royaume-Uni	3,57	1,8%	18,7%
Irlande	3,56	0,0%	26,0%

Source : Europa

* PMP : Prix Moyen Pondéré.



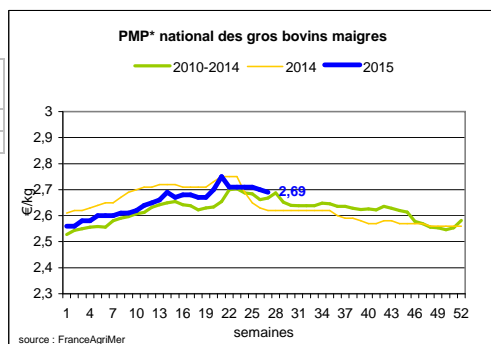
Gros Bovins maigres (€/kg Vif)

Cotation nationale (5 bassins)	S27	S27/S26	S27 2015 / S27 2014	S27 /moy 5 anS
Race Charolaise mâle "U" 350 kg	2,66	-0,4%	2,7%	2%
Race Limousine mâle "U" 300 kg	2,94	0,0%	2,1%	7%

Prix moyen européen des bovins maigres 6-12 mois

	S27	S27/S26	S27 2015 / S27 2014
Union européenne	2,46	-2,5%	
Espagne	2,33	0,0%	
Italie	2,85	0,0%	

Source : Europa



Veau de 8 Jours (€/tête)

Cotation nationale (9 marchés)	S27	S27/S26	S27 2015 / S27 2014
Veau de conformation standard - tous croisements - mâle - 50-60 kg	355,91	0,00%	4,3%
Veau de conformation standard - race laitière - mâle - 45 à 50 kg	131,46	0,21%	15,9%

Prix moyen européen des veaux de type lait

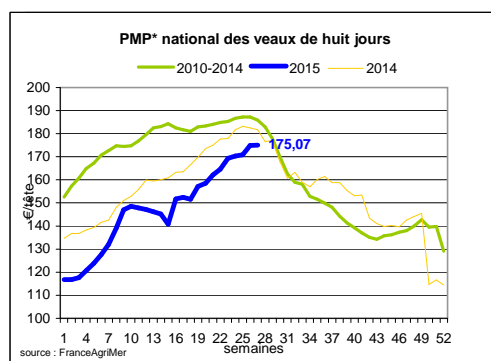
	S27	S27/S26	S27 2015 / S27 2014
Union européenne	122,04	-0,1%	
Allemagne	128,15	-0,2%	
Pays-Bas	106,00	-7,0%	
Italie	138,18	0,0%	
Espagne	118,75	2,2%	
Royaume-Uni	99,47	1,8%	
Irlande	142,59	0,3%	

Source : Europa

Sources : FranceAgriMer, Service Bases d'information économique,

Réseau des nouvelles des marchés (DRAAF)

sauf mention contraire.

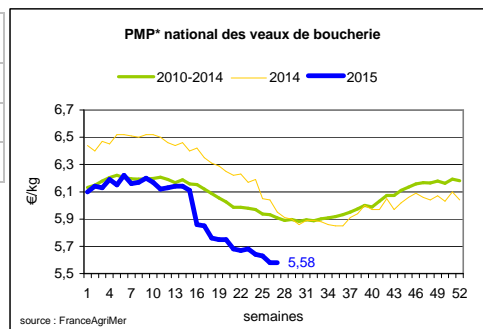


Veau de Boucherie (€/kg)

Cotation nationale (3 bassins)	S27	S27/S26	S27 2015 / S27 2014	S27 / moy 5 anS
Carrosse de veau élevé au pis "U" rose très clair	8,51	0,2%	4,5%	8%
Carrosse de veau non élevé au pis "U" - rose très clair	7,88	0,6%	1,0%	6%
Carrosse de veau non élevé au pis "O" - rose très clair	5,54	-0,4%	-1,6%	-2%

Prix moyen européen	S27	S27/S26	S27 2015 / S27 2014
Union européenne	5,05	0,1%	-3,4%
Belgique	5,87	0,0%	-6,4%
Pays-Bas	4,60	0,0%	-1,1%
Italie	4,47	0,2%	1,36%

Source : Europa



Viande bovine détail GMS (€/kg)

	S27	S26	S27/S26
Bœuf entrecôte - Type viande	21,28	21,28	0,0%
Barquette 1-2 (le kg) *	9,84	9,89	-0,5%
Steak haché 15% mat. grasse (le kg)	21,51	21,41	0,47%

Commentaire conjoncture bovins : hausse des prix au stade entrée abattoir.

La météo estivale oriente la consommation vers les pièces à griller (quartiers arrière) au détriment des quartiers avant, dont les prix diminuent à Rungis cette semaine. Comme la semaine dernière, le marché reste peu dynamique en cette période de transition vers les vacances (fermeture des collectivités, soldes et canicule). Le PMP d'état d'engraissement 3 entrée abattoir progresse de 2 cts/kg. La tendance haussière est plus marquée dans les troupeaux viande, avec par exemple des hausses de l'ordre de 5 cts/kg en vaches de type viande et de 2 cts/kg pour les vaches mixtes et laitières. Les envois de viande de jeunes bovins vers la Grèce sont quasiment stoppés et les achats des abattoirs sont attendus en repli. Cependant, cette semaine, les cours sont plutôt haussiers. En vifs et maigres, les cours sont reconduits. L'exportation de brouards légers vers la Turquie redémarre. Avec une offre en repli, les prix des brouards lourds et des taurillons se stabilisent. La demande italienne reste prudente. Avec les fortes chaleurs et la fin de la restauration scolaire, le marché des veaux de boucherie est difficile, comme habituellement en cette période. Cependant le PMP progresse de 1 ct/kg. En petits veaux, les cours sont difficilement reconduits. Grâce à une demande centrée sur les veaux français, le commerce reste régulier. Avec les chaleurs, certains engraisseurs retardent les enlèvements et les animaux les plus fragiles sont moins demandés.

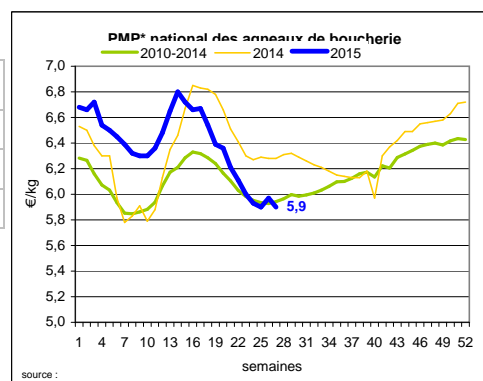
Ovins

Agneau de Boucherie entrée abattoir (€/kg)

Cotation nationale pondérée (2 bassins)	S27	S27/S26	S27 2015 / S27 2014	S27 / moy 5 anS
Carrosse d'agneau "R" - couvert 16 à 19 kg	6,15	-0,6%	-5,5%	1%
carrosse d'agneau "R" - ciré 16 à 19 kg	6,16	-1,1%	-3,3%	0%
carrosse d'agneau "O" - couvert 16 à 19 kg	5,70	0,0%	-8,1%	4%

Prix moyen européen	S27	S27/S26	S27 2015 / S27 2014
Union européenne :	4,82	-5,4%	-10,4%
Espagne	4,40	2,6%	-18,8%
Royaume-Uni	3,49	-9,2%	-24,0%
Irlande	4,26	-5,8%	-4,0%

Source : Europa



* PMP : Prix Moyen Pondéré.

Agneau détail GMS (€/kg)

	S27	S26	S27/S26
Côte d'agneau (le kg)	19,41	19,25	0,1%
Gigot d'agneau raccourci (le kg)	17,80	17,41	2,2%

Commentaire conjoncture ovins : mauvaise ambiance commerciale pour les agneaux.

Comme la semaine dernière, le PMP de l'agneau de boucherie recule de 7 cts/kg. A noter, les prix progressent pour les agneaux de catégories O (notamment les agneaux type Lacaune et croisés) et les cours des agneaux sous signes de qualité sont stables à légèrement haussiers. L'offre reste large, notamment avec des volumes importants d'importation en provenance d'Irlande. En brebis, le PMP augmente de 8 cts/kg.

Sources : FranceAgriMer, Service Bases d'information économique, Réseau des nouvelles des marchés (DRAAF) sauf mention contraire.

Porcins

Porc France entrée abattoir (€/kg)

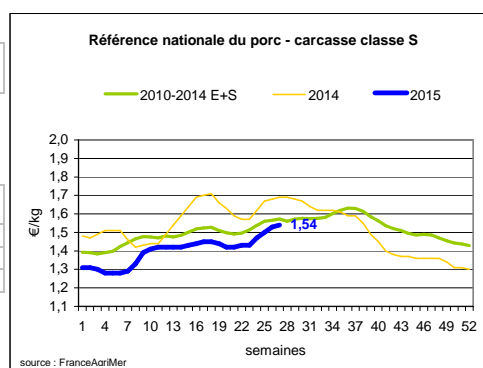
Cotation nationale (5 bassins)	S27	S27/S26		
Carcasse classe "S"	1,54	0,65%		

Cotation Rungis "Découpe" (€/kg)

	S27	S27/S26	S27 2015 / S27 2014	S27 /moy 5 anS
Longe avec travers et palette	2,97	0,0%	-7,8%	-2%
Poitrine sans hachage extra	2,79	1,0%	-2,4%	5%
Jambon sans mouille	2,42	0,5%	-1,6%	6%

Porc détail GMS (€/kg)

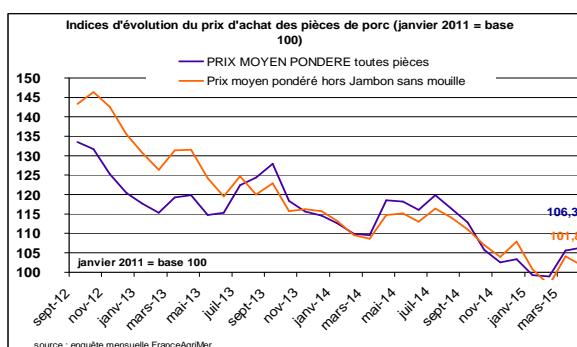
	S27	S26	S27/S26
Côte de porc (le kg)	7,18	7,13	0,7%
Rôti filet de porc (le kg)	8,43	8,41	0,2%
Jambon blanc sans label	10,06	10,39	-3,2%



Indices mensuels d'évolution du prix d'achat des pièces de porc pour la charcuterie (janvier 2011 = base 100) - Série complète sur le site FranceAgriMer

avec le lien <http://www.franceagrimer.fr/fam/filiere-viandes/Viandes-blanches/Informations-economiques/Informations-de-conjoncture>

	févr.-15	mars-15	avr.-15
1 - Carré bacon (Code 216)	96,4	102,3	107,2
2 - Poitrine lardon n°1 (Code 417)	112,5	112,9	113,1
2 bis - Poitrine cutter de coche 80/20	107,3	110,0	110,7
3 - Epaule 4D (Code 134)	102,8	105,4	106,3
4 - Gras dur (Code 340)	97,4	92,7	94,3
5 - Gorge découennée (Code 171)	113,0	111,1	108,7
6 - Trimming 80/20 porc (Code 504)	102,4	102,8	101,9
7 - Trimming 80/20 coche (Code 504)	102,1	104,0	105,0
8 - Estomac (Code 544)	119,9	121,8	125,0
9 - Chaudin (Code 541)	118,9	119,3	118,6
9 bis - Chaudin (Code 542)	194,5	262,1	322,9
10 - Jambon sans mouille (Code 300)	99,8	105,5	107,4



Source : Enquête mensuelle réalisée par FranceAgriMer auprès d'un échantillon d'environ 50 entreprises volontaires représentatives du secteur

Commentaire conjoncture porcins : manque de compétitivité à l'export.

Le prix de base en production au Marché du Porc Breton s'est replié sur la semaine de 1,3ct/kg, en perdant 0,8ct/kg au marché du lundi et 0,5ct/kg jeudi. Toutefois, la situation est identique à celle de la semaine précédente. Les abatteurs, filiales de groupes de la grande distribution, désirent stabiliser le cours ou poursuivre la hausse, tandis que les autres opérateurs souhaitent une baisse des prix afin de retrouver de la compétitivité à l'export ce qui a provoqué une disparité des prix importants entre acheteurs. L'activité d'abattage hebdomadaire, sur la zone UNIPORC, s'établit à 352 549 porcs en se repliant de nouveau de plus de 5 000 porcs. La baisse du poids moyen de carcasse se poursuit et il s'élève cette semaine à 93,10kg (-125g). Cette baisse du poids est principalement due à l'effet des températures extrêmes. Bien que l'offre soit en recul elle couvre facilement la demande restreinte des abattoirs. En effet, sur le marché intérieur, la consommation ne décolle pas même si les échanges semblent avoir été plus réguliers à l'approche du week-end. A l'export, il est toujours difficile d'être présent pour les opérateurs français en raison du fort écart de prix avec nos principaux concurrents européens. A l'exception du prix d'acompte danois qui a reculé de 3ct/kg, l'ensemble des cours des autres principaux bassins européens ont été reconduits.

Sources : FranceAgriMer, Service Bases d'information économique, Réseau des nouvelles des marchés (DRAAF) sauf mention contraire.

Volailles

Cotation Rungis "Découpe" (€/kg)

	S27	S27/S26	S27 2015 / S27 2014	S27 /moy 5 anS
Poulet PAC A	2,25	0,0%	2,3%	2%
Poulet PAC LABEL	3,40	0,0%	-4,2%	-2%
Dinde Filet	5,10	0,0%	0,0%	1%

Volailles détail GMS (€/kg)

	S27	S26	S27/S26
Poulet PAC standard	3,39	3,44	-1,5%
Poulet PAC LABEL	5,72	5,68	0,7%
Escalope de dinde	11,84	11,68	1,4%

Cotation nationale Lapin vif (€/kg)

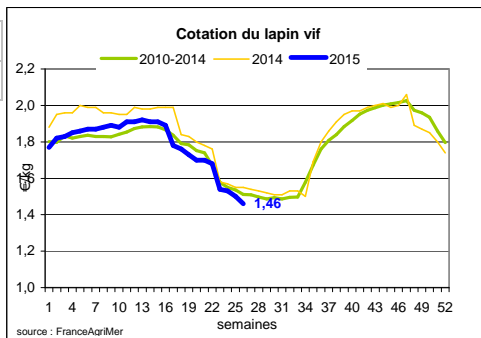
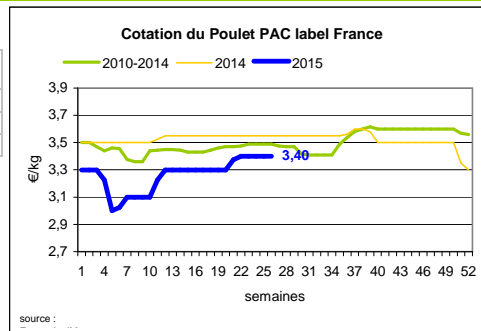
	S26	S26/S25	S26 2014 / S26 2013	S26 /moy 5 anS
Lapin vif hors réforme départ élevage	1,46	-2,7%	-5,8%	-3%

Cotation nationale Chevreau vif (€/kg)

	S27	S27/S26	S27 2015 / S27 2014
Chevreau vif - 8 à 11 kg départ élevage	2,80	0,00%	3,70%

Lapin détail GMS (€/kg)

	S27	S26	S27/S26
Lapin entier France (le kg)	8,51	8,72	-2,4%
Lapin cuisse France (le kg)	15,41	15,43	-0,1%



Commentaire conjoncture volailles : marchés équilibrés.

La canicule n'est pas propice à la consommation d'œufs calibrés. Le commerce est contrasté : retour léger aux achats pour certains, prudence pour d'autres, quelques opérations promotionnelles selon les débouchés. Cette semaine, les prix des œufs d'industrie se stabilisent, à des niveaux haussiers. Cela s'explique par le débouché vers les Etats-Unis et l'augmentation de la présence des œufs étrangers sur le territoire français. A cette période de l'année, les poules de réforme sont majoritairement destinées à la congélation et le marché du frais est quasi inexistant. Les prix sont stables. Les abattoirs ont été correctement approvisionnés malgré les fortes chaleurs.

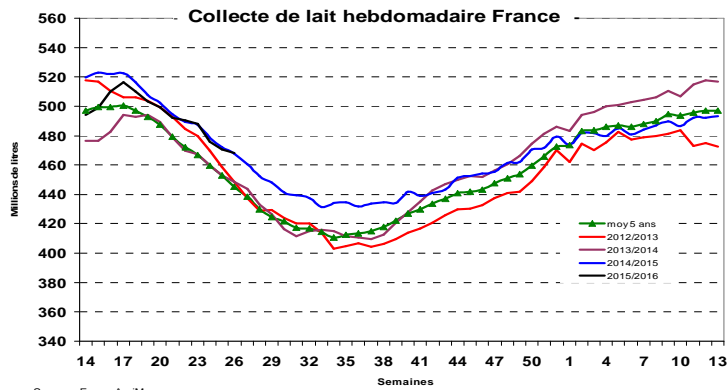
Sources : FranceAgrilMer, Service Bases d'information économique,
Réseau des nouvelles des marchés (DRAAF)
sauf mention contraire.

Produits laitiers

LAIT - Collecte brute hebdomadaire France

Collecte nationale	S26 / S25	S26 2015 / S26 2014	S26 Moy / 5 ans
Total France	-0,5%	0,1%	3,9%

Source : FranceAgriMer



Source : FranceAgriMer

LAIT - Collecte brute mensuelle Union européenne

Collecte dans les principaux Etats membres	Avril 2015 Volume*	Evol N-1	Cumul campagne 2015/2016 Volume*	Evol N-1
Allemagne	2 665	0,75%	2 665	0,75%
France	2 264	-0,11%	2 264	-0,11%
Royaume-Uni	1 337	1,54%	1 337	1,54%
Pays-Bas	1 100	1,74%	1 100	1,74%
Pologne	913	4,15%	913	4,15%

* En milliers de tonnes

Source : Eurostat

BEURRE - Prix des contrats Standard 82 % MG conditionnement par 25 kg

Prix des contrats (€/tonne)	S27	S27/S26	S27 2015 / 2014	S27	Prix moyen des quatre dernières semaines*
France	NC	-	-		3 120

Sources : FranceAgriMer d'après enquête "FranceAgriMer/ATLA"

*Prix moyen glissant des quatre dernières semaines

Les prix indiqués résultent d'une enquête auprès des fabricants sur la base des contrats (règlement CE n° 479/2010) et ne peuvent être comparés aux prix précédents établis sur une autre base.

Prix européens (€/tonne)	S27	S27/S26	S27 2015 / 2014	S27	Quatre dernières semaines**
Allemagne Kempten	2 985	-0,5 %	-15,9 %		2 997
Pays-Bas	2 860	-2,7 %	-18,8 %		2 965

Sources : ZMB et Productschap Zuivel

**Moyenne des quatre dernières semaines

Commentaire collecte de lait :

La collecte de lait de la semaine 26/2015, montre une évolution positive par rapport à la collecte moyenne des cinq dernières années (+ 3,9 %). Son évolution par rapport à la même semaine de l'an dernier est de + 0,1 %.

Le prix moyen des contrats de beurre cube standard 82 % MG en semaine 27/2015 est soumis au secret statistique. Pour indication, le prix moyen glissant des contrats des quatre dernières semaines est de 3 120 €/tonne (- 24 €/tonne par rapport à la semaine 26/2015).

Sources : FranceAgriMer, Service Bases d'information économique,
Réseau des nouvelles des marchés (DRAAF) sauf mention contraire.

POUDRE 26 % - Prix des contrats

Prix des contrats (€/tonne)	S27	S27/S26	S27 2015 / 2014	S27	Quatre dernières semaines**
France	NC	-	-	-	2 489

Sources : FranceAgriMer d'après enquête "FranceAgriMer/ATLA"

Les prix indiqués résultent d'une enquête auprès des fabricants sur la base des contrats (règlement CE n° 479/2010) et ne peuvent être comparés aux prix précédents établis sur une autre base.

Prix européens (€/tonne)	S27	S27/S26	S27 2015 / 2014	S27	Quatre dernières semaines**
Allemagne	2 300	-1,3 %	-29,4 %		2 401
Pays-Bas	2 120	-4,5 %	-32,1 %		2 268

Sources : ZMB et Productschap Zuivel

POUDRE 0 % Consommation Humaine - Prix des contrats

Prix des contrats (€/tonne)	S27	S27/S26	S27 2015 / 2014	S27	Quatre dernières semaines**
France	1 716	-4,9 %	-42,1 %		1 786

Sources : FranceAgriMer d'après enquête "FranceAgriMer/ATLA"

Les prix indiqués résultent d'une enquête auprès des fabricants sur la base des contrats (règlement CE n° 479/2010) et ne peuvent être comparés aux prix