


Date	Criée	LE GUILVINEC		SAINT GUENOLE		LOCTUDY		LORIENT		LA TURBALLE		LE CROISIC		LA ROCHELLE		OLERON		ST JEAN DE LUZ		TOUTES CRIEES		
	Présent.	glacée		glacée		glacée		glacée		glacée		glacée		glacée		glacée		glacée		glacée		
	Taille	T10	T20	T10	T20	T10	T20	T10	T20	T10	T20	T10	T20	T10	T20	T10	T20	T10	T20	T10	T20	Autres
lun-15-juin	Vol. (kg)					485	1 730		372											485	2 110	2 316
	Val. (€)					8 078	15 973		3 770											8 078	19 920	14 880
	P.M.					16,65	9,23		10,13											16,65	9,44	6,42
	Stockage																					
mar-16-juin	Vol. (kg)					153	1 334	27	516			39	11	80	240				311	2 111	7 106	
	Val. (€)					2 305	12 194	581	6 882			784	268	1 305	2 939				5 244	22 313	61 234	
	P.M.					15,07	9,14	21,35	13,33			19,95	23,55	16,30	12,23				16,86	10,57	8,62	
	Stockage																					
mer-17-juin	Vol. (kg)	125	17	328	1 191			24	729			11		83	163				571	2 119	7 413	
	Val. (€)	2 679	104	3 783	10 216			701	11 110			209		1 521	2 365				8 893	24 067	66 956	
	P.M.	21,52	6,04	11,54	8,58			28,86	15,23			19,01		18,24	14,54				15,58	11,36	9,03	
	Stockage																					
jeu-18-juin	Vol. (kg)	100		409	1 456	177	324	17	1 009			27		6	24				735	2 829	7 904	
	Val. (€)	1 273		4 180	12 299	2 385	3 063	478	12 704			559		94	345				8 969	28 677	63 084	
	P.M.	12,77		10,21	8,45	13,51	9,45	28,81	12,59			20,39		15,63	14,51				12,20	10,14	7,98	
	Stockage																					
ven-19-juin	Vol. (kg)			85	774			24	622				21	16	104	164			234	1 585	4 799	
	Val. (€)			1 311	6 765			671	10 764				570	207	1 922	2 376			4 473	20 263	55 408	
	P.M.			15,36	8,75			28,30	17,30				27,00	12,75	18,53	14,45			19,13	12,79	11,6	
	Stockage																					
Cumul Semaine																						
Vol. (T)	0,2	0,0	0,8	3,4	0,8	3,4	0,1	4,3			0,1		0,0	0,0	0,4	0,8			2,5	12,0	39,6	
Val. (k€)	4,0	0,1	9,3	29,3	12,8	31,2	3,1	62,7			1,9		0,8	0,2	7,2	11,5			39,1	136,5	370,2	
P.M.	17,63	6,04	11,28	8,56	15,68	9,22	25,22	14,70			21,30		25,79	12,75	17,86	13,92			15,56	11,35	9,35	
Stockage																						

Source : FranceAgriMer / RIC

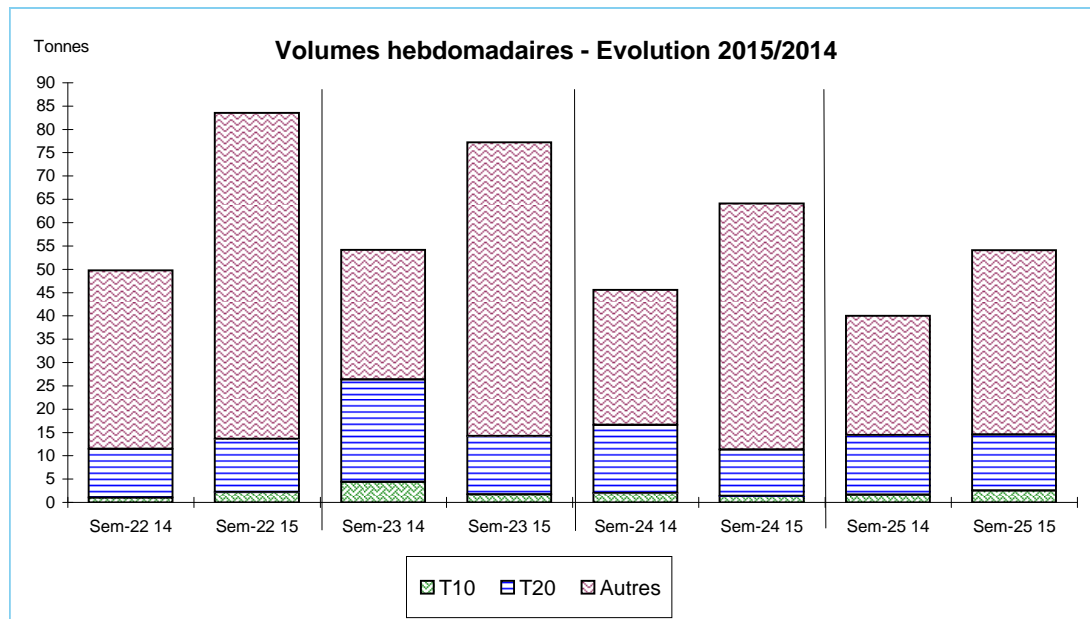


Données Campagnes

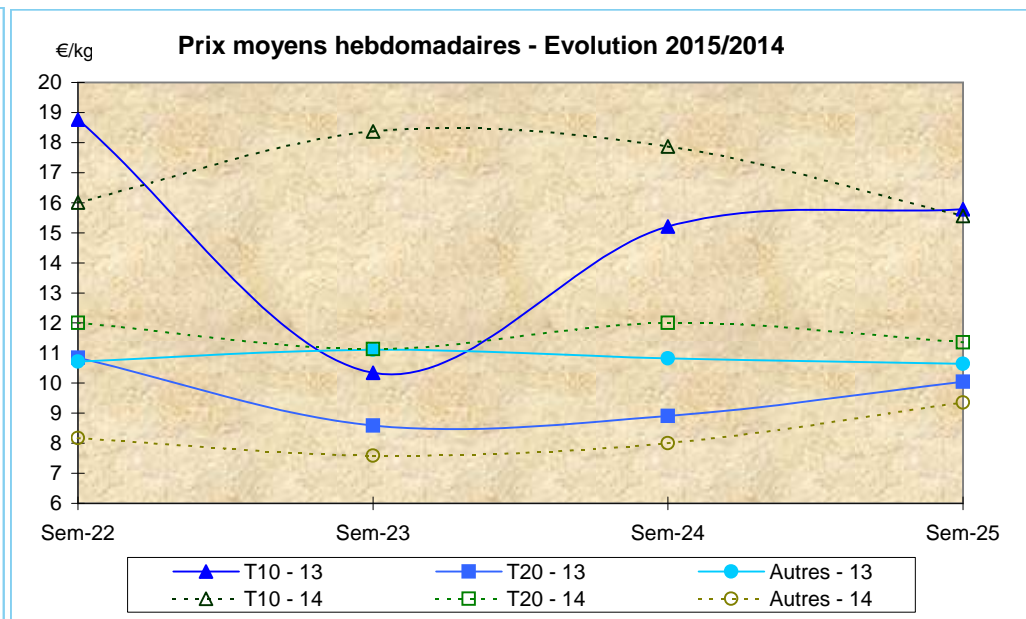
Campagne actuelle : du 01/01/2015 au 20/06/2015																						
	LE GUILVINEC		SAINT GUENOLE		LOCTUDY		LORIENT		LA TURBALLE		LE CROISIC		LA ROCHELLE		OLERON		ST JEAN DE LUZ		TOUTES CRIEES			
	T10	T20	T10	T20	T10	T20	T10	T20	T10	T20	T10	T20	T10	T20	T10	T20	T10	T20	T10	T20	Autres	
Vol. (T)	1,6	5,3	10,0	45,8	13,0	53,7	3,3	78,8		0,1	0,5	3,6	0,7	4,7	4,5	8,2	0,3	0,2	34,0	202,4	691,9	
Val. (K€)	31,6	39,8	123,4	378,4	169,4	469,8	51,8	1 180,7		0,8	10,1	57,8	15,2	48,1	86,5	124,1	6,2	3,8	496,1	2 331,5	6 613,3	
P.M.	19,98	7,52	12,39	8,26	12,99	8,75	15,75	14,98		14,47	19,65	15,90	21,95	10,32	19,29	15,11	20,98	16,21	14,58	11,52	9,56	
Non vendu																						
Campagne Précédente : du 01/01/2014 au 21/06/2014																						
	LE GUILVINEC		SAINT GUENOLE		LOCTUDY		LORIENT		LA TURBALLE		LE CROISIC		LA ROCHELLE		OLERON		ST JEAN DE LUZ		TOUTES CRIEES			
	T10	T20	T10	T20	T10	T20	T10	T20	T10	T20	T10	T20	T10	T20	T10	T20	T10	T20	T10	T20	Autres	
Vol. (T)	2,3	11,7	9,6	79,1	12,0	79,6	1,5	10,7	1,5	1,1	1,1	0,5	0,4	0,4	3,7	4,9	0,4	0,4	32,8	189,9	298,0	
Val. (K€)	40,0	74,2	111,7	554,0	145,9	625,5	21,0	187,9	24,4	12,4	22,2	9,6	9,4	6,2	72,9	82,7	8,8	7,4	459,6	1 579,6	3 275,1	
P.M.	17,17	6,37	11,63	7,01	12,20	7,86	13,77	17,58	16,38	11,75	20,91	18,19	22,69	14,15	19,85	16,88	21,93	18,04	14,00	8,32	10,99	
Non vendu																						
Comparatif Campagne 2015/2014																						
	LE GUILVINEC		SAINT GUENOLE		LOCTUDY		LORIENT		LA TURBALLE		LE CROISIC		LA ROCHELLE		OLERON		ST JEAN DE LUZ		TOUTES CRIEES			
	T10	T20	T10	T20	T10	T20	T10	T20	T10	T20	T10	T20	T10	T20	T10	T20	T10	T20	T10	T20	Autres	
Volume	-32	-55	4	-42	9	-33	116	x 7	NS	-95	-52	x 7	66	x 11	22	68	-26	-43	4	7	132	
Valeur	-21	-46	10	-32	16	-25	147	x 6	NS	-93	-54	x 6	60	x 8	19	50	-29	-49	8	48	102	
P.M.	16	18	7	18	6	11	14	-15	NS	23	-6	-13	-3	-27	-3	-10	-4	-10	4	38	-13	
Non vendu																						

Source : FranceAgriMer / RIC

Données des quatre semaines précédentes // Campagne actuelle - Campagne précédente



Source : FranceAgriMer / RIC



Source : FranceAgriMer / RIC