

Semaine 24 (08 juin 2015 au 14 juin 2015)

Abréviations utilisées : Sn = semaine n de l'année civile considérée. Sn/Sn-1= variation hebdomadaire.

Les variations hebdomadaires ou annuelles sont exprimées en %.

Les prix sont exprimés en € hors taxes, sauf spécification contraire (TTC au stade détail).

Bovins

Gros Bovins entrée abattoir (€/kg)

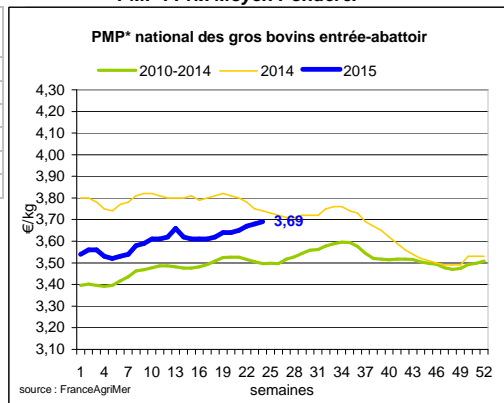
Cotation nationale (4 bassins)	s24	s24/s23	s24 2015 / s24 2014	s24 /moy 5 ans
Carcasse de vache "P3"	3,05	0,7%	-1,0%	3%
Carcasse de vache "O3"	3,38	0,6%	-1,7%	4%
Carcasse de vache "R3"	3,97	0,3%	-2,5%	5%
Carcasse de jeune bovin "R3"	3,72	0,3%	0,5%	6%
Carcasse de génisse "R3"	4,06	0,0%	-3,3%	5%
Carcasse de bœuf "R3"	3,85	0,0%	-2,8%	4%

Prix moyen européen des vaches

	s24	s24/s23	s24 2015 / s24 2014
Union européenne	3,06	0,5%	3,7%
Allemagne	3,15	0,3%	6,9%
Belgique	2,77	0,4%	2,7%
Italie	2,48	0,3%	0,2%
Grèce	2,06	4,9%	-1,2%
Espagne	2,32	0,0%	-2,3%
Portugal	2,07	0,0%	-1,1%
Royaume-Uni	3,32	1,1%	12,3%
Irlande	3,56	1,4%	25,1%

Source : Europa

* PMP : Prix Moyen Pondéré.



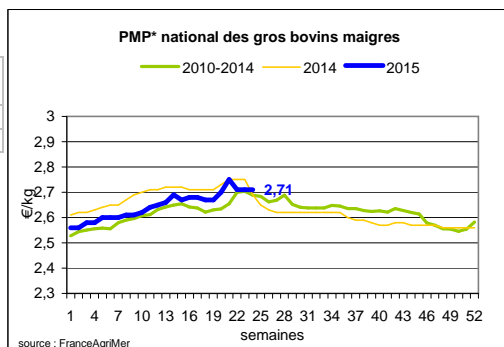
Gros Bovins maigres (€/kg Vif)

Cotation nationale (5 bassins)	s24	s24/s23	s24 2015 / s24 2014	s24 /moy 5 ans
Race Charolaise mâle "U" 350 kg	2,68	0,4%	1,1%	2%
Race Limousine mâle "U" 300 kg	2,95	0,0%	0,7%	7%

Prix moyen européen des bovins maigres 6-12 mois

	s24	s24/s23	s24 2015 / s24 2014
Union européenne	2,48	1,0%	
Espagne	2,34	-0,6%	
Italie	2,85	0,0%	

Source : Europa



Veau de 8 Jours (€/tête)

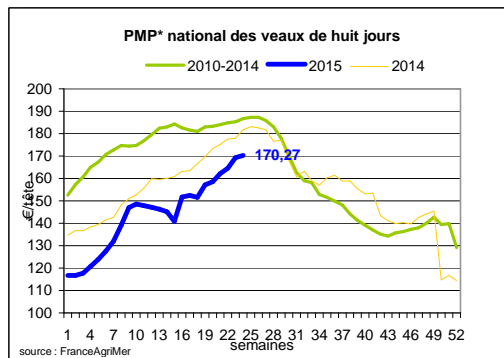
Cotation nationale (9 marchés)	s24	s24/s23	s24 2015 / s24 2014
Veau de conformation standard - tous croisements - mâle - 50-60 kg	350,35	1,10%	4,8%
Veau de conformation standard - race laitière - mâle - 45 à 50 kg	127,76	0,09%	9,9%

Prix moyen européen des veaux de type lait

	s24	s24/s23	s24 2015 / s24 2014
Union européenne	117,48	0,1%	
Allemagne	122,95	2,9%	
Pays-Bas	104,00	0,0%	
Italie	137,94	0,0%	
Espagne	107,50	7,5%	
Royaume-Uni	91,69	-5,5%	
Irlande	155,69	-2,9%	

Source : Europa

Sources : FranceAgriMer, Service Bases d'information économique, Réseau des nouvelles des marchés (DRAAF) sauf mention contraire.



Veau de Boucherie (€/kg)

Cotation nationale

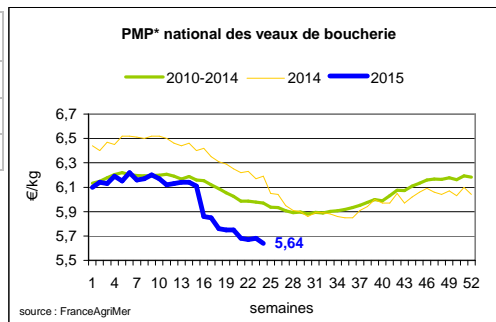
(3 bassins)

	s24	s24/s23	s24 2015 / s24 2014	s24 / moy 5 ans
Carcasse de veau élevé au pis "U" - rose très clair	8,90	-0,9%	-0,6%	7%
Carcasse de veau non élevé au pis "U" - rose très clair	7,97	1,5%	3,0%	8%
Carcasse de veau non élevé au pis "O" - rose très clair	5,49	1,9%	-7,1%	-4%

Prix moyen européen

	s24	s24/s23	s24 2015 / s24 2014
Union européenne	5,08	0,1%	-7,4%
Belgique	5,87	0,0%	-6,9%
Pays-Bas	4,60	0,0%	-4,9%
Italie	4,46	-0,2%	-0,45%

Source : Europa



Viande bovine détail GMS (€/kg)

	s24	s23	s24/s23
Bœuf entrecôte - Type viande			
Barquette 1-2 (le kg) *	21,04	20,93	0,5%
Steak haché 15% mat. grasse (le kg)	9,82	9,77	0,5%
Veau escalope dans la noix (le kg)	21,18	21,31	-0,61%

Commentaire conjoncture bovins : reconduction des prix sauf en gros bovins vifs.

Avec le Ramadan, qui débutera le 18 juin, la demande en bœuf à Rungis progresse. Les chaleurs estivales freinent la demande des consommateurs en viande de vache et veaux, à l'exception des steaks hachés. Cette semaine, les prix des animaux entrée abattoir sont très légèrement haussiers dans l'ensemble. En vifs, de fortes variations de prix sont enregistrées. La tendance tarifaire des vaches est la baisse, notamment pour les races à viande. L'effet se répercute sur les prix des génisses de type viande. A noter, les vaches Blondes et Limousines de conformations U et R sont plus impactées par la baisse tarifaire, tandis que les Charolaises s'en sortent mieux. La saison d'herbage avançant, le commerce est plus sélectif, orienté vers les animaux à plus fort potentiel. En veaux de boucherie, le marché est stable pour les veaux non élevés au pis. A noter, +4 cts/kg pour les rosés clairs de conformations R et O. Le poids des veaux à l'abattage progressent, ce qui est un signe d'un manque de demande. A la différence, le marché est plus difficile pour les veaux élevés au pis. En cette période de creux des vêlages, les cours des petits veaux sont globalement reconduits, avec un très léger mieux pour le type viande. Cette semaine encore, l'offre et la demande sont mesurées, avec une légère baisse de l'offre enregistrée.

Ovins

Agneau de Boucherie entrée abattoir (€/kg)

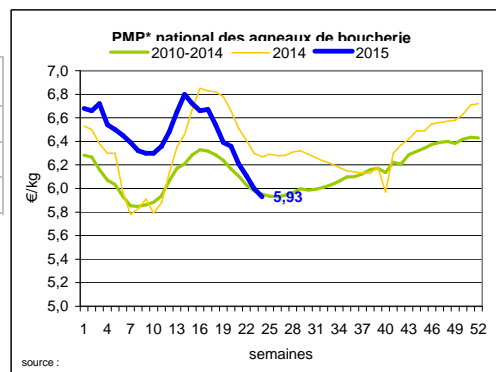
Cotation nationale pondérée (2 bassins)

	s24	s24/s23	s24 2015 / s24 2014	s24 / moy 5 ans
Carcasse d'agneau "R" - couvert 16 à 19 kg	6,23	-0,5%	-3,9%	2%
carcasse d'agneau "R" - ciré 16 à 19 kg	6,34	-1,2%	-1,7%	2%
carcasse d'agneau "O" - couvert 16 à 19 kg	5,69	0,2%	-6,3%	5%

Prix moyen européen

	s24	s24/s23	s24 2015 / s24 2014
Union européenne :	5,22	0,4%	-10,4%
Espagne	4,23	0,0%	-23,4%
Royaume-Uni	5,55	0,7%	-13,2%
Irlande	4,71	0,0%	-8,2%

Source : Europa



* PMP : Prix Moyen Pondéré.

Agneau détail GMS (€/kg)

	s24	s23	s24/s23
Côte d'agneau (le kg)	19,09	18,80	0,4%
Gigot d'agneau raccourci (le kg)	18,24	17,55	3,9%

Commentaire conjoncture ovins : les prix des agneaux de boucherie sont sous pression.

Cette semaine encore, le marché en agneaux de boucherie est lourd. En effet, l'offre de saison est importante en France (notamment en Lacaune) et les importations à valeur concurrentielle pèsent sur le marché, tandis que la demande est limitée. Les prix sont orientés à la baisse. En brebis, le marché est stable.

Sources : FranceAgriMer, Service Bases d'information économique, Réseau des nouvelles des marchés (DRAAF) sauf mention contraire.

Porcins

Porc France entrée abattoir (€/kg)

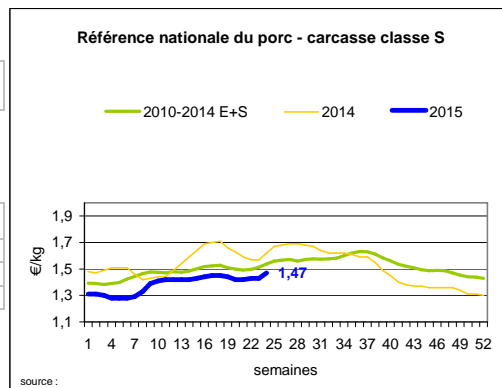
Cotation nationale (5 bassins)	s24	s24/s23		
Carcasse classe "S"	1,47	2,80%		

Cotation Rungis "Découpe" (€/kg)

	s24	s24/s23	s24 2015 / s24 2014	s24 /moy 5 ans
Longe avec travers et palette	2,89	0,6%	-8,5%	-5%
Poitrine sans hachage extra	2,78	1,2%	-6,5%	5%
Jambon sans mouille	2,30	2,2%	-2,4%	3%

Porc détail GMS (€/kg)

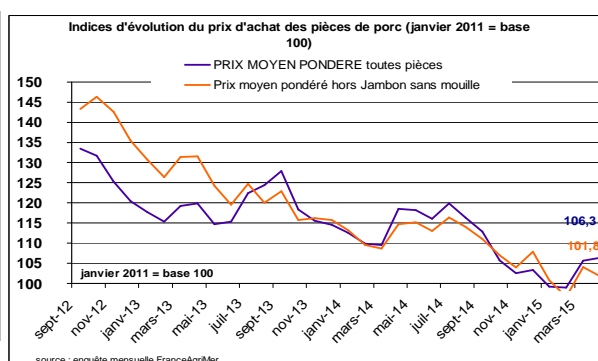
	s24	s23	s24/s23
Côte de porc (le kg)	7,21	7,17	0,6%
Rôti filet de porc (le kg)	8,41	8,37	0,5%
Jambon blanc sans label	9,62	9,42	2,1%



Indices mensuels d'évolution du prix d'achat des pièces de porc pour la charcuterie (janvier 2011 = base 100) - Série complète sur le site FranceAgriMer

avec le lien <http://www.franceagrimer.fr/fam/filiere-viandes/Viandes-blanches/Informations-economiques/Informations-de-conjoncture>

	févr.-15	mars-15	avr.-15
1 - Carré bacon (Code 216)	96,4	102,3	107,2
2 - Poitrine lardon n°1 (Code 417)	112,5	112,9	113,1
2 bis - Poitrine cutter de coche 80/20	107,3	110,0	110,7
3 - Epaule 4D (Code 134)	102,8	105,4	106,3
4 - Gras dur (Code 340)	97,4	92,7	94,3
5 - Gorge découennée (Code 171)	113,0	111,1	108,7
6 - Trimming 80/20 porc (Code 504)	102,4	102,8	101,9
7 - Trimming 80/20 coche (Code 504)	102,1	104,0	105,0
8 - Estomac (Code 544)	119,9	121,8	125,0
9 - Chaudin (Code 541)	118,9	119,3	118,6
9 bis - Chaudin (Code 542)	194,5	262,1	322,9
10 - Jambon sans mouille (Code 300)	99,8	105,5	107,4



Source : Enquête mensuelle réalisée par FranceAgriMer auprès d'un échantillon d'environ 50 entreprises volontaires représentatives du secteur

Commentaire conjoncture porcins : marché plus fluide.

Le prix de base en production au Marché du Porc Breton a augmenté de 2,7 cts/kg sur la semaine avec un prix plus ferme de 0,3 cts/kg au marché de lundi et une hausse de 3,8 cts/kg à celui de jeudi. Toutefois, comme la semaine précédente, cette hausse ne s'est pas réalisée sans difficulté, plus de 7 500 porcs étant invendus par les groupements pour enchères insuffisantes à l'issue du marché de jeudi. Des structures, filiales de groupes de distribution, ont contribué à tirer les cours vers le haut. L'activité d'abattage hebdomadaire sur la zone UNIPORC est légèrement supérieure (+1 500 porcs) à celle de la semaine précédente et elle s'établit à 378 561 porcs. Le poids moyen de carcasse accentue sa baisse à 93,75 kg (-262g). Cela indique que la fluidité est meilleure et que le déséquilibre entre l'offre en production et les besoins des abattoirs est en train de s'inverser. Toutefois, sur le marché hexagonal, la demande est peu dynamique. A l'export, la demande est toujours soutenue mais les volumes provenant du stockage privé pourraient prochainement venir alourdir les marchés. Dans les autres bassins, l'ensemble des principaux cours européens sont à la hausse. Le prix de référence allemand est en hausse de 5 cts/kg suivi par ceux des Pays-Bas (+5 cts/kg) et de la Belgique (+3 cts/kg). En Espagne, le cours reprend également 3,1 cts/kg. Après sept semaines de stabilité, le prix d'acompte danois augmente également de 2 cts/kg.

Sources : FranceAgriMer, Service Bases d'information économique, Réseau des nouvelles des marchés (DRAAF) sauf mention contraire.

Volailles

Cotation Rungis "Découpe" (€/kg)

	s24	s24/s23	s24 2015 / s24 2014	s24 /moy 5 ans
Poulet PAC A	2,25	0,0%	2,3%	2%
Poulet PAC LABEL	3,40	0,0%	-4,2%	-3%
Dinde Filet	5,10	0,0%	0,0%	3%

Volailles détail GMS (€/kg)

	s24	s23	s24/s23
Poulet PAC standard	3,43	3,45	-0,6%
Poulet PAC LABEL	5,53	5,56	-0,5%
Escalope de dinde	11,74	11,84	-0,8%

Cotation nationale Lapin vif (€/kg)

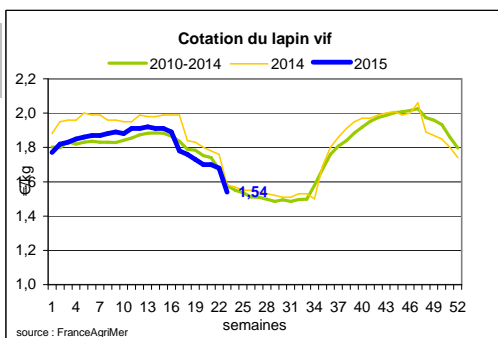
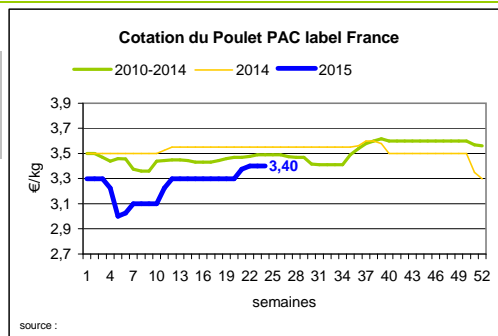
	s23	s23/S22	s23 2014 / s23 2013	s23 /moy 5 ans
Lapin vif hors réforme départ élevage	1,54	-8,3%	-2,5%	-2%

Cotation nationale Chevreau vif (€/kg)

	s24	s24/s23	s24 2015 / s24 2014
Chevreau vif - 8 à 11 kg départ élevage	2,80	0,00%	3,70%

Lapin détail GMS (€/kg)

	s24	s23	s24/s23
Lapin entier France (1e kg)	8,49	8,35	1,7%
Lapin cuisse France (1e kg)	15,40	15,38	0,1%



Commentaire conjoncture volailles : nouvelle hausse des prix pour les œufs.

Cette semaine encore en œufs calibrés et d'industrie, l'offre peine à satisfaire la demande et les prix progressent. Les opportunités d'export boostent les ventes. En France et chez nos voisins européens, une large part de l'offre en œufs d'industrie est envoyée vers les Pays Tiers, ce qui limite cette opportunité aux opérateurs qui travaillent avec ces pays. Pour les œufs calibrés, l'exportation française se tourne plutôt vers nos voisins européens. A Rungis, les prix de la plupart des articles se maintiennent. En lapin, malgré une diminution des apports, une demande discrète oriente les cours à la baisse. A l'échelle nationale, avec la flambée des prix des œufs, certains éleveurs ont préféré décaler les réformes des poules. Cependant, les plannings semblent convenablement remplis. En poules de reproduction, les prix progressent légèrement en raison de volumes limités.

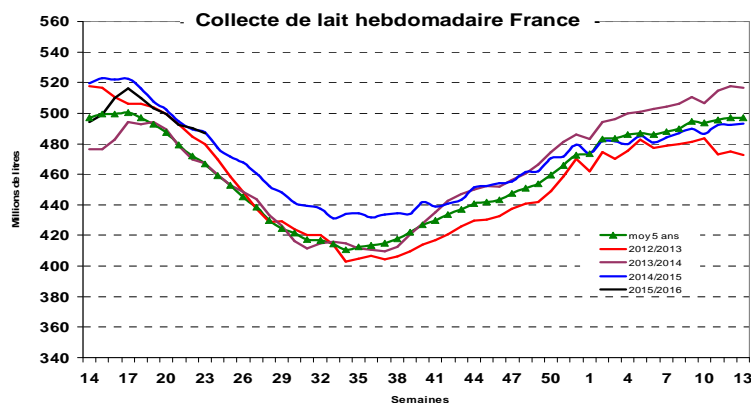
Sources : FranceAgriMer, Service Bases d'information économique, Réseau des nouvelles des marchés (DRAAF) sauf mention contraire.

Produits laitiers

LAIT - Collecte brute hebdomadaire France

Collecte nationale	S23 / S22	S23 2015 / S23 2014	S23 Moy / 5 ans
Total France	-0,7%	-0,1%	4,3%

Source : FranceAgriMer



Source : FranceAgriMer

LAIT - Collecte brute mensuelle Union européenne

Collecte dans les principaux Etats membres	Mars 2015	Evol N-1	Cumul campagne 2014/2015	Evol N-1
	Volume*		Volume*	
Allemagne	2 677	1,40%	31 087	1,48%
France	2 222	1,42%	25 104	3,53%
Royaume-Uni	1 300	5,36%	14 841	5,34%
Pays-Bas	1 061	2,33%	12 397	0,44%
Pologne	871	5,20%	10 576	4,80%

* En milliers de tonnes

Source : Eurostat

BEURRE - Prix des contrats Standard 82 % MG conditionnement par 25 kg

Prix des contrats (€/tonne)	S24	S24/S23	S24 2015 / 2014	S24	Prix moyen des quatre
France	NC	-	-		3 063

Sources : FranceAgriMer d'après enquête "FranceAgriMer/ATLA"

*Prix moyen glissant des quatre dernières semaines

Les prix indiqués résultent d'une enquête auprès des fabricants sur la base des contrats (règlement CE n° 479/2010) et ne peuvent être comparés aux prix précédents établis sur une autre base.

Prix européens (€/tonne)	S24	S24/S23	S24 2015 / 2014	S24	Quatre dernières semaines**
Allemagne Kempten	3 000	0,0 %	-13,7 %		3 000
Pays-Bas	2 980	0,7 %	-14,1 %		2 940

Sources : ZMB et Productschap Zuivel

**Moyenne des quatre dernières semaines

Commentaire collecte de lait :

La collecte de lait de la semaine 23/2015, montre une évolution positive par rapport à la collecte moyenne des cinq dernières années (+ 4,3 %). Son évolution par rapport à la même semaine de l'an dernier est de - 0,7 %.

Le prix moyen des contrats de beurre cube standard 82 % MG en semaine 24/2015 est soumis au secret statistique. Pour indication, le prix moyen glissant des contrats des quatre dernières semaines est de 3 063 €/tonne (+ 36 €/tonne par rapport à la semaine 23/2015).

Sources : FranceAgriMer, Service Bases d'information économique,

Réseau des nouvelles des marchés (DRAAF) sauf mention contraire.

POUDRE 26 % - Prix des contrats

Prix des contrats (€/tonne)	S24	S24/S23	S24 2015 / 2014	S24	Quatre dernières semaines
-----------------------------	-----	---------	-----------------	-----	---------------------------

Sources : FranceAgriMer d'après enquête "FranceAgriMer/ATLA"

Les prix indiqués résultent d'une enquête auprès des fabricants sur la base des contrats (règlement CE n° 479/2010) et ne peuvent être comparés aux prix précédents établis sur une autre base.

Prix européens (€/tonne)	S24	S24/S23	S24 2015 / 2014	S24	Quatre dernières semaines**
Allemagne	2 420	-0,6 %	-28,5 %		2 488
Pays-Bas	2 300	0,9 %	-27,7 %		2 318

Sources : ZMB et Productschap Zuivel

POUDRE 0 % Consommation Humaine - Prix des contrats

Prix des contrats (€/tonne)	S24	S24/S23	S24 2015 / 2014	S24	Quatre dernières semaines
-----------------------------	-----	---------	-----------------	-----	---------------------------

Sources : FranceAgriMer d'après enquête "FranceAgriMer/ATLA"

Les prix indiqués résultent d'une enquête auprès des fabricants sur la base des contrats (règlement CE n° 479/2010) et ne peuvent être comparés aux prix précédents établis sur une autre base.

Prix européens (€/tonne)	S24	S24/S23	S24 2015 / 2014	S24	Quatre dernières semaines**
Allemagne	1 800	0,0 %	-38,8 %		1 813
Pays-Bas	1 730	0,0 %	-39,5 %		1 745