


Date	Criée	LE GUILVINEC		SAINT GUENOLE		LOCTUDY		LORIENT		LA TURBALLE		LE CROISIC		LA ROCHELLE		OLERON		ST JEAN DE LUZ		TOUTES CRIEES		
	Présent.	glacée		glacée		glacée		glacée		glacée		glacée		glacée		glacée		glacée		glacée		
	Taille	T10	T20	T10	T20	T10	T20	T10	T20	T10	T20	T10	T20	T10	T20	T10	T20	T10	T20	T10	T20	Autres
lun-01-juin	Vol. (kg)	36		332	2 746				722							3				370	3 477	3 812
	Val. (€)	738		4 799	24 917				7 803							36				5 573	32 904	25 768
	P.M.	20,71		14,45	9,07				10,80							14,50				15,05	9,46	6,76
	Stockage																					
mar-02-juin	Vol. (kg)			93	1 027	3			1 066						95	136	50	30	241	2 306	10 813	
	Val. (€)			1 250	8 784	15			12 137						1 352	1 611	1 014	462	3 630	23 662	78 149	
	P.M.			13,43	8,55	5,00			11,38						14,30	11,88	20,12	15,54	15,07	10,26	7,23	
	Stockage																					
mer-03-juin	Vol. (kg)								848						159	335			159	1 191	8 649	
	Val. (€)								9 130						2 482	3 672			2 482	12 969	59 839	
	P.M.								10,77						15,59	10,97			15,59	10,89	6,92	
	Stockage																					
jeu-04-juin	Vol. (kg)					111	315	15	1 196					12	381				149	1 925	11 679	
	Val. (€)					1 688	3 312	229	13 060					269	2 988				2 394	19 894	85 111	
	P.M.					15,21	10,52	15,35	10,92					23,43	7,85				16,07	10,34	7,29	
	Stockage																					
ven-05-juin	Vol. (kg)	153		232	214			7	1 320			63		11	34	131	204		610	1 816	12 148	
	Val. (€)	2 622		6 979	3 627			159	16 680			1 229		294	423	2 524	2 812		14 030	24 232	96 342	
	P.M.	17,15		30,12	16,92			24,09	12,63			19,37		26,00	12,58	19,28	13,80		23,00	13,34	7,9	
	Stockage																					
Cumul Semaine	Vol. (T)	0,2		0,7	4,0	0,1	0,3	0,0	6,5			0,1		0,0	0,4	0,6	0,9	0,1	0,0	1,7	12,4	62,3
	Val. (k€)	3,4		13,0	37,3	1,7	3,3	0,5	78,5			1,9		0,6	3,4	9,6	11,8	1,0	0,5	32,0	137,1	469,0
	P.M.	17,82		19,83	9,36	14,94	10,52	18,10	12,01			19,82		24,70	8,24	16,92	12,53	20,12	15,54	18,36	11,09	7,53
	Stockage																					

Source : FranceAgriMer / RIC

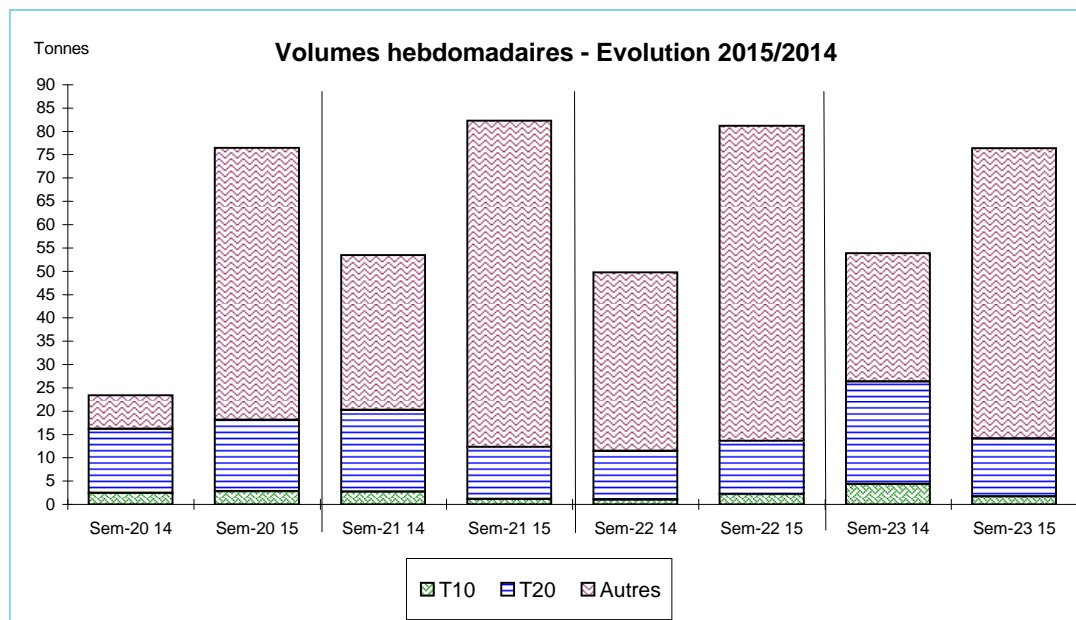


Données Campagnes

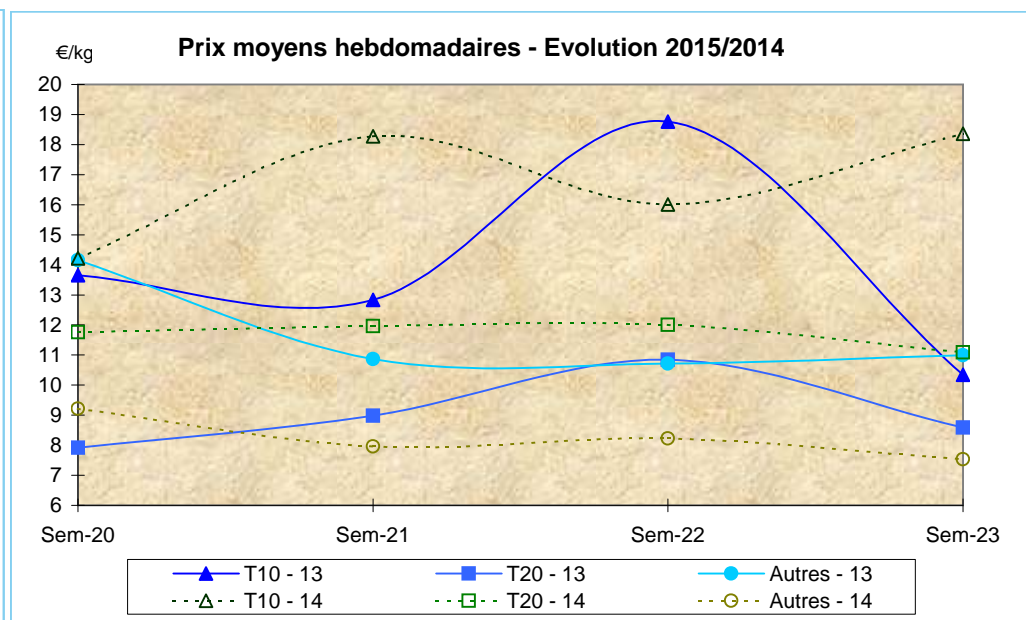
Campagne actuelle : du 01/01/2015 au 06/06/2015																						
	LE GUILVINEC		SAINT GUENOLE		LOCTUDY		LORIENT		LA TURBALLE		LE CROISIC		LA ROCHELLE		OLERON		ST JEAN DE LUZ		TOUTES CRIEES			
	T10	T20	T10	T20	T10	T20	T10	T20	T10	T20	T10	T20	T10	T20	T10	T20	T10	T20	T10	T20	Autres	
Vol. (T)	1,4	5,3	9,1	42,1	11,8	48,1	2,9	69,2		0,1	0,3	3,6	0,6	3,4	3,7	6,7	0,3	0,2	30,1	180,4	596,1	
Val. (K€)	27,6	39,7	113,2	346,2	148,7	416,5	44,3	1 046,4		0,8	5,1	57,6	12,1	37,7	72,5	102,2	6,2	3,8	431,7	2 074,0	5 791,7	
P.M.	20,37	7,52	12,48	8,23	12,65	8,65	15,09	15,13		14,47	19,97	15,90	21,78	11,05	19,57	15,33	20,98	16,21	14,35	11,50	9,72	
Non vendu																						
Campagne Précédente : du 01/01/2014 au 07/06/2014																						
	LE GUILVINEC		SAINT GUENOLE		LOCTUDY		LORIENT		LA TURBALLE		LE CROISIC		LA ROCHELLE		OLERON		ST JEAN DE LUZ		TOUTES CRIEES			
	T10	T20	T10	T20	T10	T20	T10	T20	T10	T20	T10	T20	T10	T20	T10	T20	T10	T20	T10	T20	Autres	
Vol. (T)	2,0	7,9	8,7	69,3	11,0	71,2	1,2	6,6	1,5	1,1	0,8	0,4	0,4	0,3	2,8	3,9	0,4	0,4	29,2	162,5	243,1	
Val. (K€)	35,2	49,4	99,0	478,3	133,5	558,1	17,2	118,8	24,4	12,4	16,5	8,1	8,5	5,1	56,9	67,2	8,7	7,2	403,2	1 321,0	2 682,5	
P.M.	17,42	6,26	11,32	6,91	12,15	7,84	14,08	17,96	16,38	11,75	21,67	18,43	22,70	14,81	20,24	17,13	21,96	18,13	13,82	8,13	11,03	
Non vendu																						
Comparatif Campagne 2015/2014																						
	LE GUILVINEC		SAINT GUENOLE		LOCTUDY		LORIENT		LA TURBALLE		LE CROISIC		LA ROCHELLE		OLERON		ST JEAN DE LUZ		TOUTES CRIEES			
	T10	T20	T10	T20	T10	T20	T10	T20	T10	T20	T10	T20	T10	T20	T10	T20	T10	T20	T10	T20	Autres	
Volume	-33	-33	4	-39	7	-32	140	x 10	NS	-95	-67	x 8	47	x 10	32	70	-25	-41	3	11	145	
Valeur	-21	-20	14	-28	11	-25	x 3	x 9	NS	-93	-69	x 7	41	x 7	27	52	-29	-47	7	57	116	
P.M.	17	20	10	19	4	10	7	-16	NS	23	-8	-14	-4	-25	-3	-11	-4	-11	4	41	-12	
Non vendu																						

Source : FranceAgriMer / RIC

Données des quatre semaines précédentes // Campagne actuelle - Campagne précédente



Source : FranceAgriMer / RIC



Source : FranceAgriMer / RIC