

Semaine 22 (25 mai 2014 au 31 mai 2015)

Abréviations utilisées : Sn = semaine n de l'année civile considérée. Sn/Sn-1= variation hebdomadaire.

Les variations hebdomadaires ou annuelles sont exprimées en %.

Les prix sont exprimés en € hors taxes, sauf spécification contraire (TTC au stade détail).

Bovins

Gros Bovins entrée abattoir (€/kg)

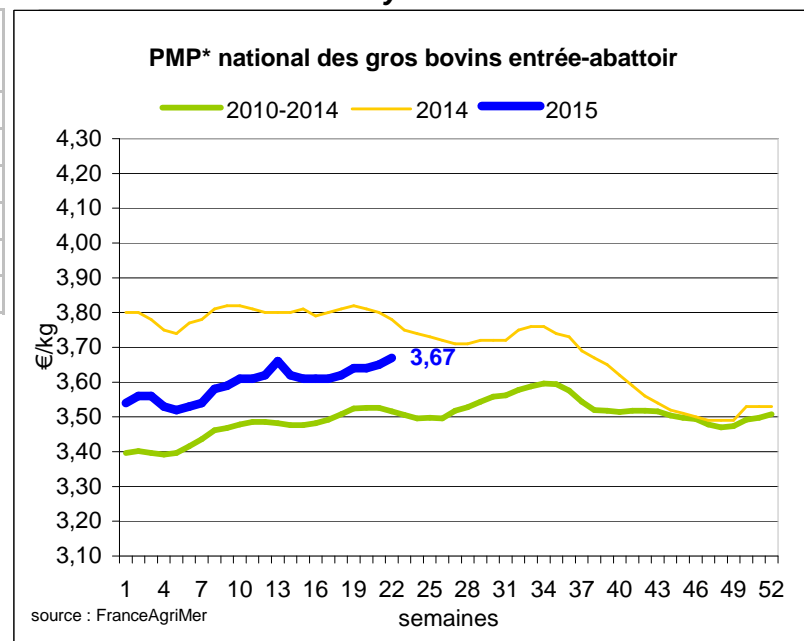
Cotation nationale (4 bassins)	s22	s22/s21	s22 2015 / s22 2014	s22 /moy 5 ans
Carcasse de vache "P3"	2,99	1,0%	-4,5%	0%
Carcasse de vache "O3"	3,33	0,6%	-3,8%	2%
Carcasse de vache "R3"	3,97	0,0%	-2,9%	4%
Carcasse de jeune bovin "R3"	3,70	0,5%	-1,9%	5%
Carcasse de génisse "R3"	4,06	0,0%	-3,3%	5%
Carcasse de bœuf "R3"	3,87	1,3%	-1,0%	5%

Prix moyen européen des vaches

	s22	s22/s21	s22 2015 / s22 2014
Union européenne	3,03	0,1%	2,7%
Allemagne	3,12	0,2%	7,2%
Belgique	2,75	0,2%	2,1%
Italie	2,46	-3,9%	-2,5%
Grèce	2,16	6,8%	5,5%
Espagne	2,31	-0,6%	-3,1%
Portugal	1,93	-7,6%	-9,2%
Royaume-Uni	3,35	0,3%	14,7%
Irlande	3,45	1,1%	17,5%

Source : Europa

* PMP : Prix Moyen Pondéré.



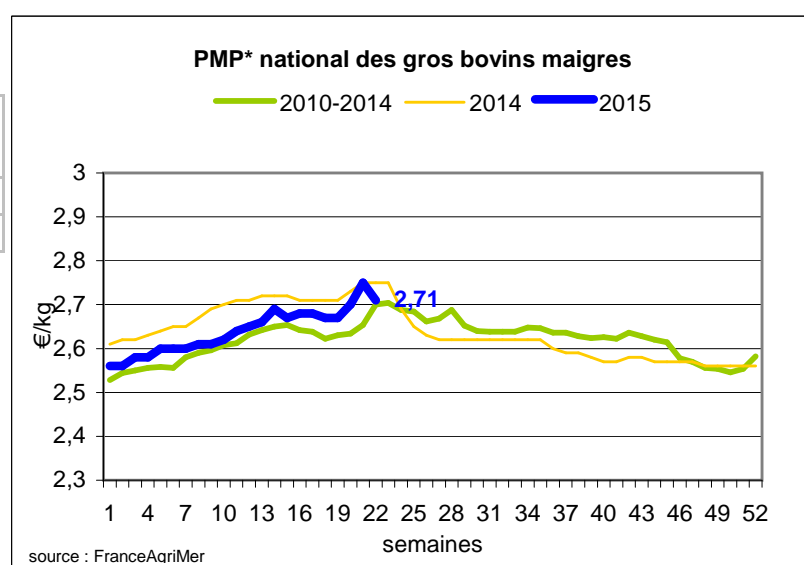
Gros Bovins maigres (€/kg Vif)

Cotation nationale (5 bassins)	s22	s22/s21	s22 2015 / s22 2014	s22 /moy 5 ans
Race Charolaise mâle "U" 350 kg	2,67	0,0%	-2,9%	1%
Race Limousine mâle "U" 300 kg	2,94	0,0%	-0,7%	7%

Prix moyen européen des bovins maigres 6-12 mois

	s22	s22/s21	s22 2015 / s22 2014
Union européenne	2,50	0,2%	
Espagne	2,35	-1,1%	
Italie	2,85	0,0%	

Source : Europa



Veau de 8 Jours (€/tête)

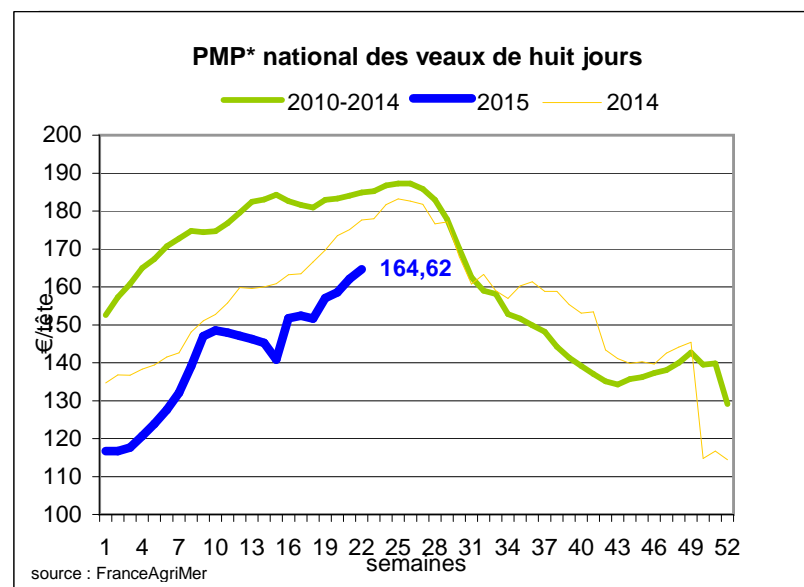
Cotation nationale (9 marchés)	s22	s22/s21	s22 2015 / s22 2014
Veau de conformation standard - tous croisements - mâle - 50-60 kg	344,19	0,55%	3,7%
Veau de conformation standard - race laitière - mâle - 45 à 50 kg	124,39	3,81%	11,5%

Prix moyen européen des veaux de type lait

	s22	s22/s21	s22 2015 / s22 2014
Union européenne	113,16	4,0%	
Allemagne	114,23	2,9%	
Pays-Bas	100,00	12,4%	
Italie	134,34	0,0%	
Espagne	100,00	3,9%	
Royaume-Uni	88,98	-0,3%	
Irlande	148,31	3,6%	

Source : Europa

Sources : FranceAgriMer, Service Bases d'information économique, Réseau des nouvelles des marchés (DRAAF) sauf mention contraire.

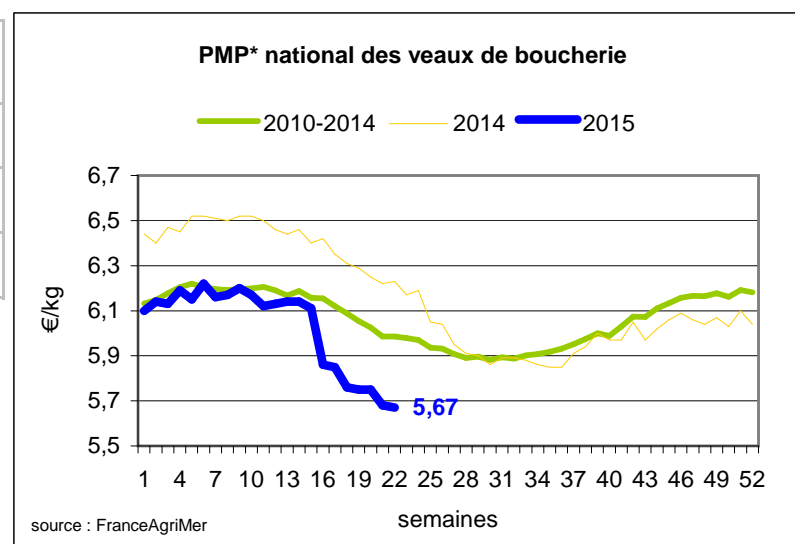


Veau de Boucherie (€/kg)

Cotation nationale (3 bassins)	s22	s22/s21	s22 2015 / s22 2014	s22 /moy 5 ans
Carcasse de veau élevé au pis "U" rose très clair	9,12	0,6%		19%
Carcasse de veau non élevé au pis "U"-rose très clair	8,02	0,8%	-0,4%	7%
Carcasse de veau non élevé au pis "O"-rose très clair	5,43	-0,4%	-8,1%	-5%

Prix moyen européen	s22	s22/s21	s22 2015 / s22 2014
Union européenne	5,08	0,2%	-7,4%
Belgique	5,87	-0,1%	-7,7%
Pays-Bas	4,60	0,0%	-4,9%
Italie	4,41	0,5%	-1,56%

Source : Europa



Viande bovine détail GMS (€/kg)

	s22	s21	s22/s21
Bœuf entrecôte - Type viande Barquette 1-2 (le kg) *	20,97	21,00	-0,1%
Steak haché 15% mat. grasse (le kg)	9,85	9,87	-0,2%
Veau escalope dans la noix (le kg)	21,31	21,36	-0,23%

Commentaire conjoncture bovins : mieux orienté en mâles

Sur les marchés en vif des gros bovins, les acheteurs sont plutôt demandeurs de mâles même assez lourds et bien finis. La tendance s'inverse pour les femelles en excès de poids. Les industriels de l'abattage-découpe sont toujours à la recherche de vaches laitières de réformes. Toutefois les commerciaux restent prudents en termes de prix d'achat. Au stade entrée abattoir, le PMP des gros bovins progresse au total de 2 cts. En ce qui concerne le commerce des broutards vers le Maghreb et la Turquie, les ventes sans être pléthoriques demeurent régulières. Le commerce de la viande de veau se tarit après la Pentecôte. En petits veaux, les engraisseurs tardent à remplir les places disponibles dans les élevages. Sur le marché de la viande, les quartiers « avant » (morceaux moins nobles) sont difficiles à vendre. Les grillades attendent le beau temps, élément déclencheur des achats.

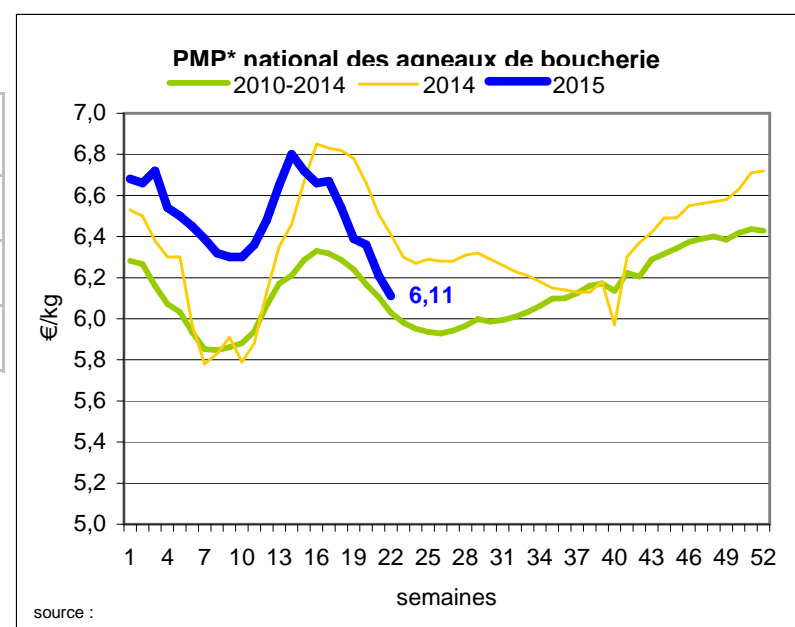
Ovins

Agneau de Boucherie entrée abattoir (€/kg)

Cotation nationale pondérée (2 bassins)	s22	s22/s21	s22 2015 / s22 2014	s22 /moy 5 ans
Carcasse d'agneau "R" - couvert 16 à 19 kg	6,31	-1,6%	-5,0%	2%
carcasse d'agneau "R" - ciré 16 à 19 kg	6,48	-1,7%	-3,0%	3%
carcasse d'agneau "O" - couvert 16 à 19 kg	5,86	-1,7%	-4,6%	6%

Prix moyen européen	s22	s22/s21	s22 2015 / s22 2014
Union européenne :	5,32	-4,0%	-9,6%
Espagne	4,23	-2,9%	-23,2%
Royaume-Uni	5,52	-5,2%	-13,1%
Irlande	5,34	0,0%	1,8%

Source : Europa



* PMP : Prix Moyen Pondéré.

Agneau détail GMS (€/kg)

	s22	s21	s22/s21
Côte d'agneau (le kg)	18,97	18,90	0,1%
Gigot d'agneau raccourci (le kg)	17,23	17,93	-3,9%

Commentaire conjoncture ovins : commerce atone

Sur les marchés en vif régionaux des ovins, l'activité commerciale est comme la météorologie grise et maussade. Les apports restent larges face à une demande hésitante. Les transactions se concentrent sur les lots de belle qualité. La marchandise dite « standard » rencontre des difficultés d'écoulement même après des concessions de prix. La pression des produits irlandais se fait sentir dans les rayons boucherie de la grande distribution. Les ventes de brebis sont réduites avec une nouvelle vague de repli des cours.

Sources : FranceAgriMer, Service Bases d'information économique, Réseau des nouvelles des marchés (DRAAF) sauf mention contraire.

Porcins

Porc France entrée abattoir (€/kg)

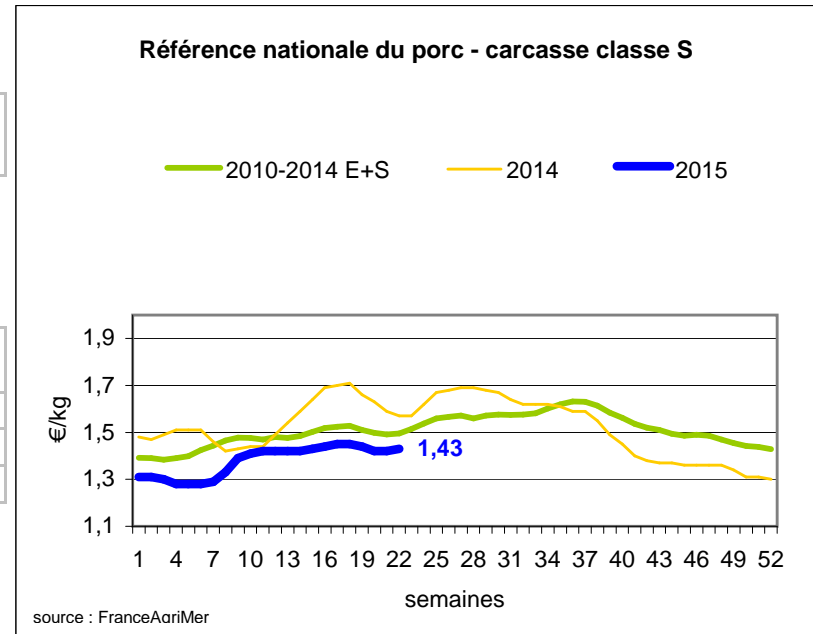
Cotation nationale (5 bassins)	s22	s22/s21		
Carcasse classe "S"	1,43	0,70%		

Cotation Rungis "Découpe" (€/kg)

	s22	s22/s21	s22 2015 / s22 2014	s22 /moy 5 ans
Longe avec travers et palette	2,90	1,0%	-8,2%	-3%
Poitrine sans hachage extra	2,83	2,6%	-0,6%	8%
Jambon sans mouille	2,26	-0,2%	-4,4%	3%

Porc détail GMS (€/kg)

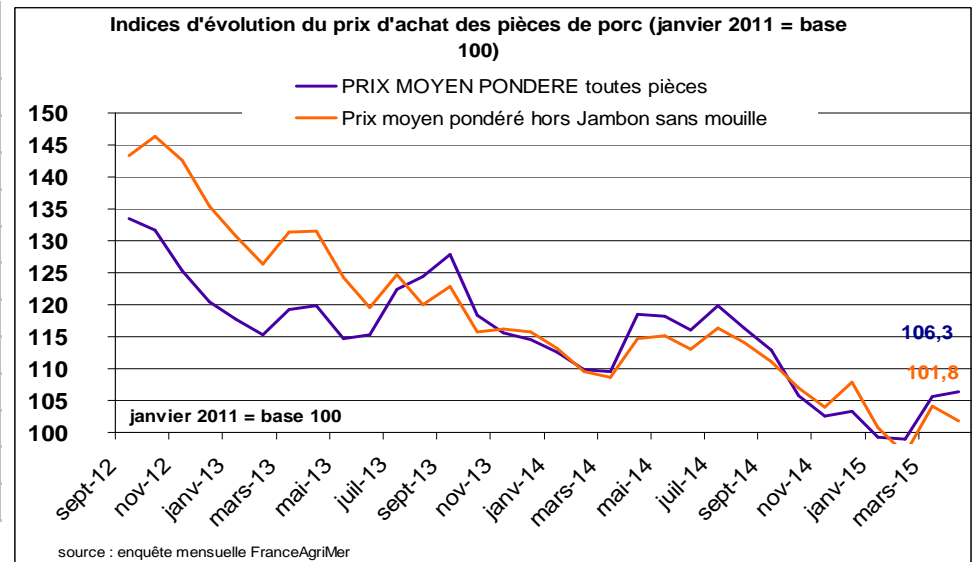
	s22	s21	s22/s21
Côte de porc (le kg)	7,18	7,20	-0,3%
Rôti filet de porc (le kg)	8,36	8,39	-0,4%
Jambon blanc sans label	9,37	9,62	-2,6%



Indices mensuels d'évolution du prix d'achat des pièces de porc pour la charcuterie (janvier 2011 = base 100) - Série complète sur le site FranceAgriMer

avec le lien <http://www.franceagrimer.fr/fam/filiere-viandes/Viandes-blanches/Informations-economiques/Informations-de-conjoncture>

	févr.-15	mars-15	avr.-15
1 - Carré bacon (Code 216)	96,4	102,3	107,2
2 - Poitrine lardon n°1 (Code 417)	112,5	112,9	113,1
2 bis - Poitrine cutter de coche 80/20	107,3	110,0	110,7
3 - Epaulé 4D (Code 134)	102,8	105,4	106,3
4 - Gras dur (Code 340)	97,4	92,7	94,3
5 - Gorge découennée (Code 171)	113,0	111,1	108,7
6 - Trimming 80/20 porc (Code 504)	102,4	102,8	101,9
7 - Trimming 80/20 coche (Code 504)	102,1	104,0	105,0
8 - Estomac (Code 544)	119,9	121,8	125,0
9 - Chaudin (Code 541)	118,9	119,3	118,6
9 bis - Chaudin (Code 542)	194,5	262,1	322,9
10 - Jambon sans mouille (Code 300)	99,8	105,5	107,4



Source : Enquête mensuelle réalisée par FranceAgriMer auprès d'un échantillon d'environ 50 entreprises volontaires représentatives du secteur

Commentaire conjoncture porcins : une demande qui semble se réactiver

Après sa reconduction au lendemain du dernier jour férié de mai, le prix de base en production au Marché du Porc Breton a repris 1,4ct/kg au marché de jeudi. Toutefois, cette revalorisation a été obtenue par les groupements en invendant 5700 porcs pour enchères insuffisantes. L'activité d'abattage hebdomadaire sur la zone UNIPORC reste modérée en raison du Lundi de Pentecôte. Le poids moyen de carcasse se stabilise. Cette quasi stabilité du poids, indique que le marché se rapproche de l'équilibre. Toutefois, même s'ils diminuent, les retards d'enlèvement persistent. La demande en viande est restée correcte, en attendant l'effet du début de mois et une météo estivale qui devraient dynamiser la consommation. En porcelets, l'offre métropolitaine correspond facilement aux niveaux des commandes qui restent faibles. Les longes et les jambons attendent avec impatience les beaux jours.

Dans les autres bassins européens, les prix sont reconduits en Allemagne, au Danemark, en Italie et en Belgique. En Espagne et aux Pays-Bas, les cours se sont raffermis avec respectivement une hausse de 1,3ct/kg et 1ct/kg.

Sources : FranceAgriMer, Service Bases d'information économique, Réseau des nouvelles des marchés (DRAAF) sauf mention contraire.

Volailles

Cotation Rungis "Découpe" (€/kg)

	s22	s22/s21	s22 2015 / s22 2014	s22 /moy 5 ans
Poulet PAC A	2,25	0,6%	2,3%	2%
Poulet PAC LABEL	3,40	0,7%	-4,2%	-2%
Dinde Filet	5,10	0,0%	0,0%	3%

Volailles détail GMS (€/kg)

	s22	s21	s22/s21
Poulet PAC standard	3,41	3,44	-0,9%
Poulet PAC LABEL	5,56	5,54	0,4%
Escalope de dinde	11,91	11,74	1,4%

Cotation nationale Lapin vif (€/kg)

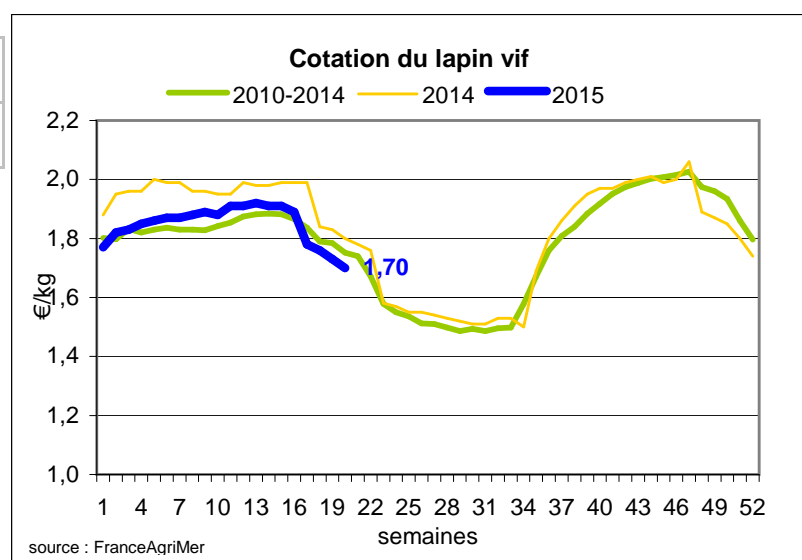
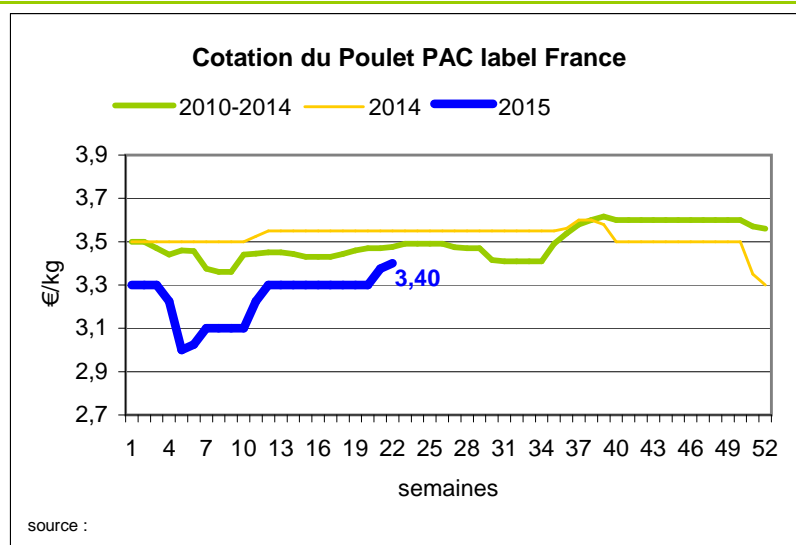
	s21	s21/S20	s21 2014 / s21 2013	s21 /moy 5 ans
Lapin vif hors réforme départ élevage	1,76	0,0%	-4,5%	-2%

Cotation nationale Chevreau vif (€/kg)

	s22	s22/s21	s22 2015 / s22 2014
Chevreau vif - 8 à 11 kg départ élevage	2,80	0,00%	3,70%

Lapin détail GMS (€/kg)

	s22	s21	s22/s21
Lapin entier France (le kg)	8,35	8,28	0,8%
Lapin cuisse France (le kg)	15,46	15,49	-0,2%



Commentaire conjoncture volailles : le poulet sur la première marche du podium

Dans le circuit de la volaille, la pole position est encore une fois attribuée aux poulets (label, fermier ou bio) ainsi qu'aux produits de la découpe de dinde (filet, cuisse et pilon). Ces produits bénéficient des bonnes actions promotionnelles engagées par la grande distribution avec des tarifs économiques qui captent l'attention des ménagères. Pour le reste des habitants du poulailler (coq, canard et pintade), l'activité commerciale s'est mise en sommeil. Le commerce du lapin ne reprendra qu'en septembre. En ce qui concerne les œufs, le négoce reste bien orienté avec des acheteurs plus présents et notamment ceux qui officient pour l'industrie agroalimentaire.

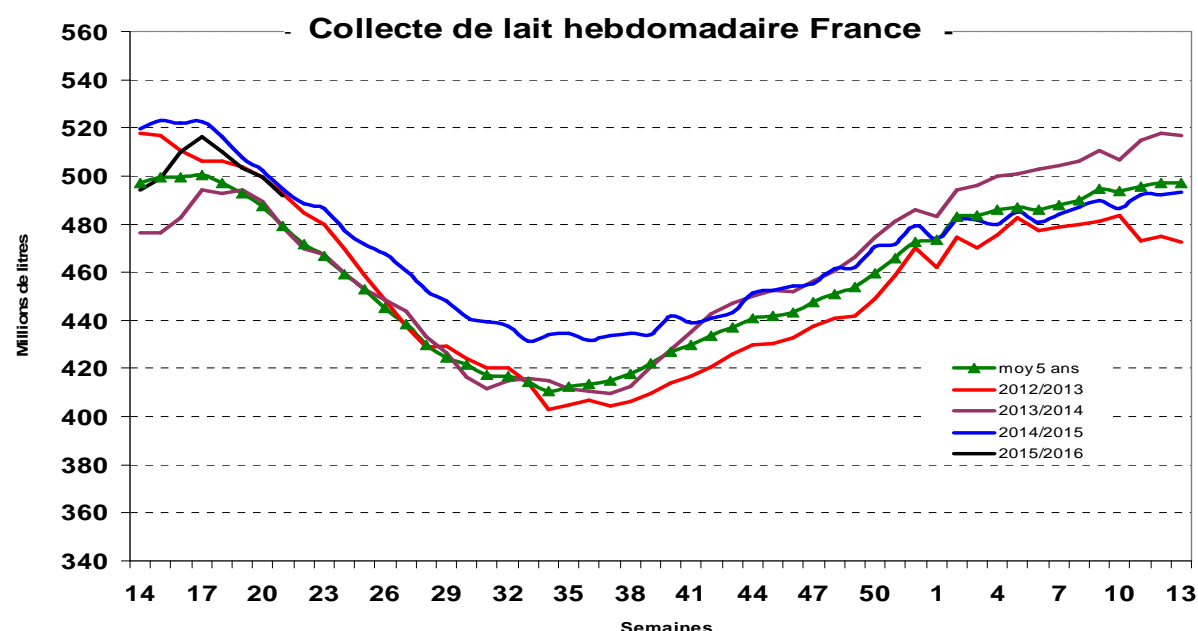
Sources : FranceAgriMer, Service Bases d'information économique,
Réseau des nouvelles des marchés (DRAAF)
sauf mention contraire.

Produits laitiers

LAIT - Collecte brute hebdomadaire France

Collecte nationale	S21 / S20	S21 2015 / S21 2014	S21 Moy / 5 ans
Total France	-1,6%	-0,6%	2,5%

Source : FranceAgriMer



Source : FranceAgriMer

LAIT - Collecte brute mensuelle Union européenne

Collecte dans les principaux États membres	Mars 2015 Volume*	Evol N-1	Cumul campagne 2014/2015 Volume*	Evol N-1
Allemagne	2 677	1,40%	31 087	1,48%
France	2 222	1,42%	25 104	3,53%
Royaume-Uni	1 300	5,36%	14 841	5,34%
Pays-Bas	1 061	2,33%	12 397	0,44%
Pologne	871	5,20%	10 576	4,80%

* En milliers de tonnes

Source : Eurostat

BEURRE - Prix des contrats

Standard 82 % MG conditionnement par 25 kg

Prix des contrats (€/tonne)	S22	S22/S21	S22 2015 / S22 2014	Prix moyen des quatre
France	NC	-	-	3 067

Sources : FranceAgriMer d'après enquête "FranceAgriMer/ATLA"

*Prix moyen glissant des quatre dernières semaines

Les prix indiqués résultent d'une enquête auprès des fabricants sur la base des contrats (règlement CE n° 479/2010) et ne peuvent être comparés aux prix précédents établis sur une autre base.

Prix européens (€/tonne)	S22	S22/S21	S22 2015 / S22 2014	Quatre dernières semaines**
Allemagne Kempten	3 000	0,0 %	-12,2 %	2 990
Pays-Bas	2 960	0,7 %	-13,2 %	2 928

Sources : ZMB et Productschap Zuivel

**Moyenne des quatre dernières semaines

Commentaire collecte de lait :

La collecte de lait de la semaine 21/2015, montre une évolution positive par rapport à la collecte moyenne des cinq dernières années (+ 2,5 %). Son évolution par rapport à la même semaine de l'an dernier est de - 0,6 %.

Le prix moyen des contrats de beurre cube standard 82 % MG en semaine 22/2015 est soumis au secret statistique. Pour indication, le prix moyen glissant des contrats des quatre dernières semaines est de 3 067 €/tonne (+16 €/tonne par rapport à la semaine 21/2015).

Sources : FranceAgriMer, Service Bases d'information économique,

Réseau des nouvelles des marchés (DRAAF) sauf mention contraire.

POUDRE 26 % - Prix des contrats

Prix des contrats (€/tonne)	S22	S22/S21	S22 2015 / S22 2014	Quatre dernières semaines**
France	2 573	-	-24,2 %	2 581

Les prix indiqués résultent d'une enquête auprès des fabricants sur la base des contrats (règlement CE n° 479/2010) et ne peuvent être comparés aux prix précédents établis sur une autre base.

Prix européens (€/tonne)	S22	S22/S21	S22 2015 / S22 2014	Quatre dernières semaines**
Allemagne	2 450	-2,6 %	-27,1 %	2 565
Pays-Bas	2 310	-0,4 %	-27,8 %	2 380

Sources : ZMB et Productschap Zuivel

POUDRE 0 % Consommation Humaine - Prix des contrats

Prix des contrats (€/tonne)	S22	S22/S21	S22 2015 / S22 2014	Quatre dernières semaines**
France	1 804	1,9 %	-35,4 %	1 821

Sources : FranceAgriMer d'après enquête "FranceAgriMer/ATLA"

Les prix indiqués résultent d'une enquête auprès des fabricants sur la base des contrats (règlement CE n° 479/2010) et ne peuvent être comparés aux prix précédents établis sur une autre base.

Prix européens (€/tonne)	S22	S22/S21	S22 2015 / S22 2014	Quatre dernières semaines**
Allemagne	1 800	0,0 %	-37,5 %	1 864
Pays-Bas	1 750	0,0 %	-36,8 %	1 768

Source : ZMB et Productschap Zuivel