

Semaine 21 (18 mai 2014 au 24 mai 2015)

Abréviations utilisées : Sn = semaine n de l'année civile considérée. Sn/Sn-1= variation hebdomadaire.

Les variations hebdomadaires ou annuelles sont exprimées en %.

Les prix sont exprimés en € hors taxes, sauf spécification contraire (TTC au stade détail).

Bovins

Gros Bovins entrée abattoir (€/kg)

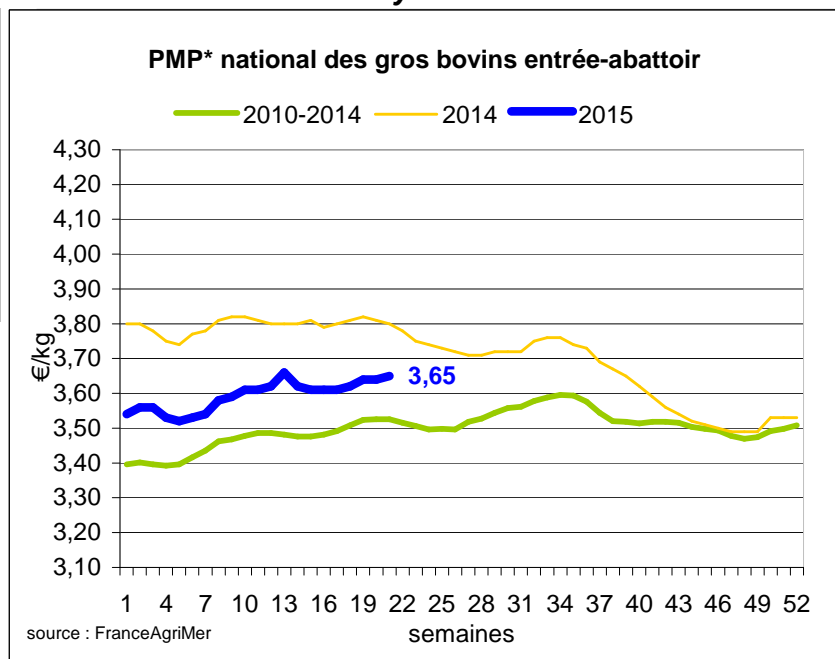
Cotation nationale (4 bassins)	s21	s21/s20	s21 2015 / s21 2014	s21 /moy 5 ans
Carcasse de vache "P3"	2,96	1,0%	-6,0%	-1%
Carcasse de vache "O3"	3,31	0,9%	-4,9%	2%
Carcasse de vache "R3"	3,97	0,3%	-3,6%	4%
Carcasse de jeune bovin "R3"	3,68	-0,3%	-2,6%	4%
Carcasse de génisse "R3"	4,06	-0,2%	-4,0%	4%
Carcasse de bœuf "R3"	3,82	-1,3%	-3,3%	3%

Prix moyen européen des vaches

	s21	s21/s20	s21 2015 / s21 2014
Union européenne	3,03	0,3%	2,7%
Allemagne	3,11	-0,2%	7,2%
Belgique	2,75	0,1%	2,0%
Italie	2,56	1,5%	1,8%
Grèce	2,02	-3,9%	-2,8%
Espagne	2,33	-1,5%	0,6%
Portugal	2,09	-0,3%	-1,2%
Royaume-Uni	3,34	0,5%	13,9%
Irlande	3,42	-0,1%	15,8%

Source : Europa

* PMP : Prix Moyen Pondéré.



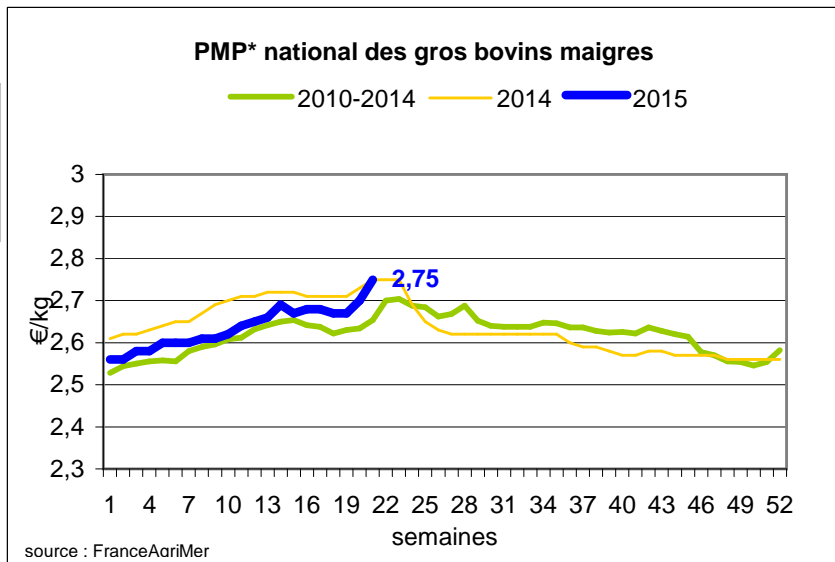
Gros Bovins maigres (€/kg Vif)

Cotation nationale (5 bassins)	s21	s21/s20	s21 2015 / s21 2014	s21 /moy 5 ans
Race Charolaise mâle "U" 350 kg	2,67	0,4%	-3,3%	3%
Race Limousine mâle "U" 300 kg	2,94	0,3%	-0,7%	8%

Prix moyen européen des bovins maigres 6-12 mois

	s21	s21/s20	s21 2015 / s21 2014
Union européenne	2,49	-2,9%	
Espagne	2,38	-1,5%	
Italie	2,85	0,0%	

Source : Europa



Veau de 8 Jours (€/ête)

Cotation nationale (9 marchés)	s21	s21/s20	s21 2015 / s21 2014
Veau de conformation standard - tous croisements - mâle - 50-60 kg	342,30	2,32%	4,3%
Veau de conformation standard - race laitière - mâle - 45 à 50 kg	119,83	1,77%	9,4%

Prix moyen européen des veaux de type lait

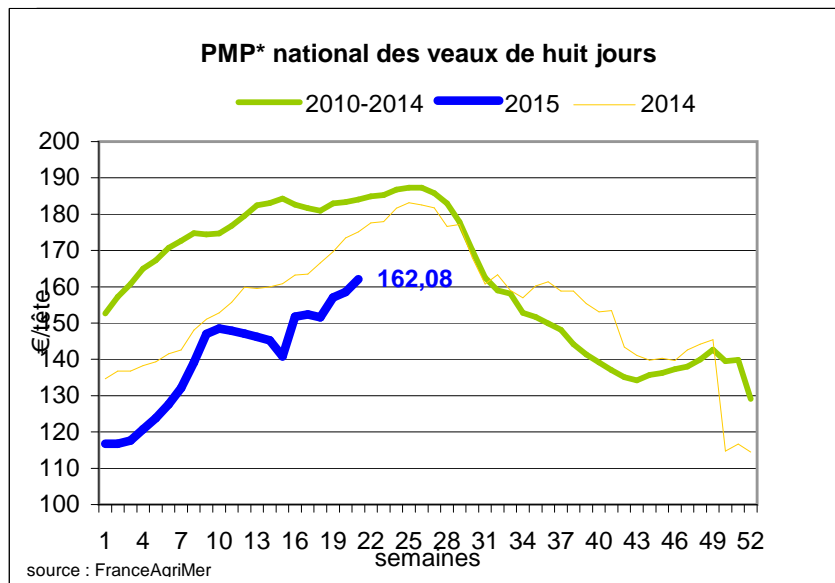
	s21	s21/s20	s21 2015 / s21 2014
Union européenne	108,82	1,5%	
Allemagne	111,04	3,2%	
Pays-Bas	89,00	7,2%	
Italie	134,34	3,7%	
Espagne	96,25	10,0%	
Royaume-Uni	89,23	4,6%	
Irlande	143,17	0,2%	

Source : Europa

Sources : FranceAgriMer, Service Bases d'information économique,

Réseau des nouvelles des marchés (DRAAF)

sauf mention contraire.

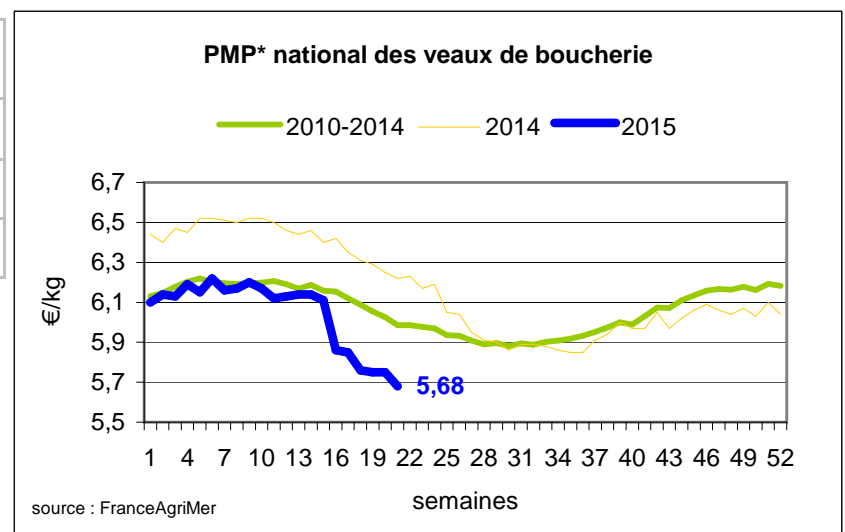


Veau de Boucherie (€/kg)

Cotation nationale (3 bassins)	s21	s21/s20	s21 2015 / s21 2014	s21 /moy 5 ans
Carcasse de veau élevé au pis "U" rose très clair	9,07	0,4%	-4,5%	7%
Carcasse de veau non élevé au pis "U"-rose très clair	7,96	-1,2%	1,3%	7%
Carcasse de veau non élevé au pis "O"-rose très clair	5,45	-0,5%	-9,2%	-5%

Prix moyen européen	s21	s21/s20	s21 2015 / s21 2014
Union européenne	5,07	-0,3%	-8,3%
Belgique	5,87	0,0%	-8,3%
Pays-Bas	4,60	0,0%	-5,7%
Italie	4,39	-1,3%	-3,73%

Source : Europa



Viande bovine détail GMS (€/kg)

	s21	s20	s21/s20
Bœuf entrecôte - Type viande	21,00	21,23	-1,1%
Barquette 1-2 (le kg) *			
Steak haché 15% mat. grasse (le kg)	9,87	9,82	0,5%
Veau escalope dans la noix (le kg)	21,36	21,37	-0,05%

Commentaire conjoncture bovins : le retour aux herbages allège les trésoreries

Dans le secteur des gros bovins, un retour aux achats est signalé cette semaine. Les opérateurs commerciaux sont plus présents sur les marchés au vif avec sur certaines places un petit déficit d'offre. De plus les industriels de l'abattage-découpe sont demandeurs de marchandise avec une recherche de vaches laitières de réformes. Les génisses et les taurillons font l'objet d'une demande suivie. Le marché du brouillard reste assez animé avec des transactions plus dynamiques à destination du Maghreb et de la Turquie. Le veau de la Pentecôte retient l'attention des bouchers mais les ventes ne sont plus aussi florissantes au fil des années.

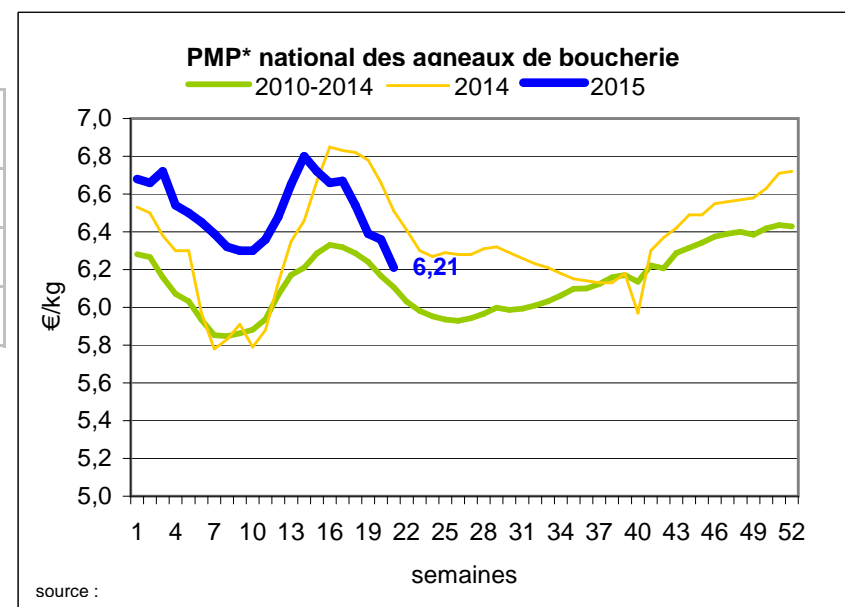
Ovins

Agneau de Boucherie entrée abattoir (€/kg)

Cotation nationale pondérée (2 bassins)	s21	s21/s20	s21 2015 / s21 2014	s21 /moy 5 ans
Carcasse d'agneau "R" - couvert 16 à 19 kg	6,41	-1,4%	-4,8%	3%
carcasse d'agneau "R" - ciré 16 à 19 kg	6,59	-0,9%	-2,7%	4%
carcasse d'agneau "O" - couvert 16 à 19 kg	5,96	-2,6%	-4,0%	7%

Prix moyen européen	s21	s21/s20	s21 2015 / s21 2014
Union européenne :	5,56	1,5%	-6,2%
Espagne	4,35	-3,4%	-21,3%
Royaume-Uni	5,82	3,4%	-8,8%
Irlande	5,34	1,0%	-0,5%

Source : Europa



* PMP : Prix Moyen Pondéré.

Agneau détail GMS (€/kg)

	s21	s20	s21/s20
Côte d'agneau (le kg)	18,90	18,96	-1,4%
Gigot d'agneau raccourci (le kg)	17,93	17,38	3,2%

Commentaire conjoncture ovins : marché frileux, prix en repli

La baisse saisonnière des prix des ovins constatée sur les marchés en vif régionaux est la traduction d'un marché qui manque singulièrement d'animation. Deux facteurs sont à prendre en compte (faible demande des ménages et offres plus volumineuses) pour expliquer cette morosité. De plus, une météorologie peu encourageante perturbe les transactions. Ce manque de dynamisme freine l'écoulement de la marchandise. Seuls quelques lots issus de la démarche qualité des éleveurs trouvent preneurs. Les jeunes agneaux nés au printemps seront courtisés lors de la période estivale. L'offre de brebis s'avère supérieure à une faible demande.

Sources : FranceAgriMer, Service Bases d'information économique, Réseau des nouvelles des marchés (DRAAF) sauf mention contraire.

Porcins

Porc France entrée abattoir (€/kg)

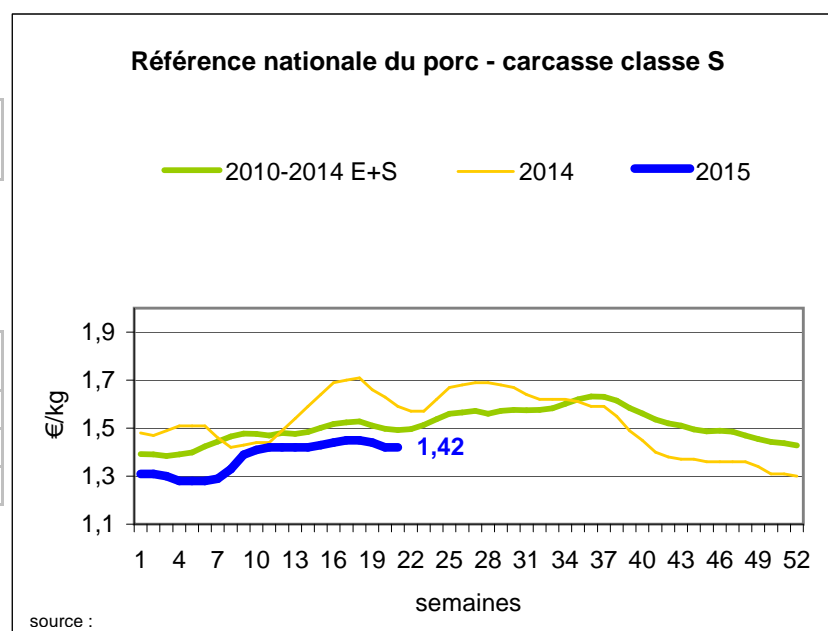
Cotation nationale (5 bassins)	s21	s21/s20		
Carcasse classe "S"	1,42	0,00%		

Cotation Rungis "Découpe" (€/kg)

	s21	s21/s20	s21 2015 / s21 2014	s21 /moy 5 ans
Longe avec travers et palette	2,87	-0,3%	-9,2%	-4%
Poitrine sans hachage extra	2,76	1,1%	-6,8%	4%
Jambon sans mouille	2,26	-0,4%	-4,2%	3%

Porc détail GMS (€/kg)

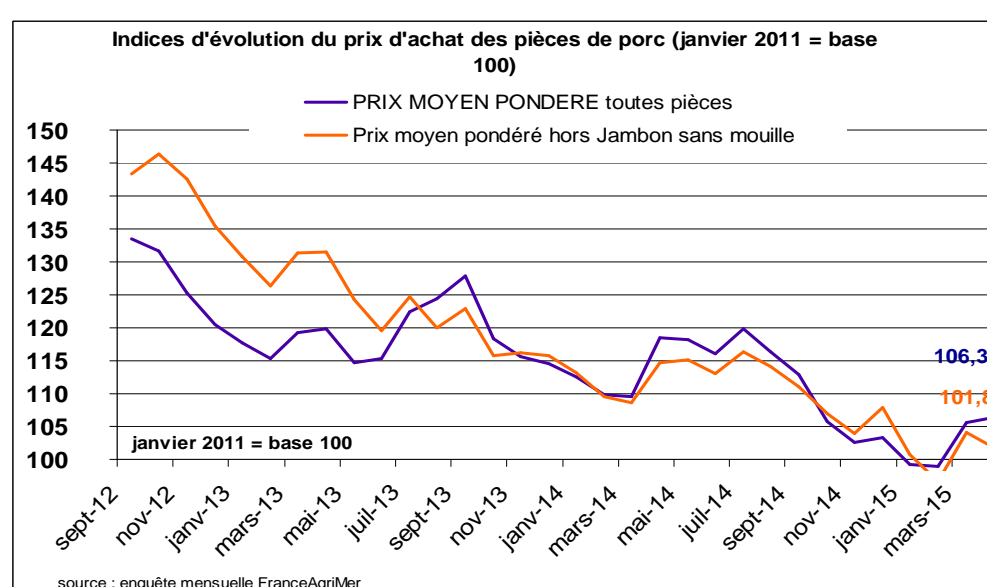
	s21	s20	s21/s20
Côte de porc (le kg)	7,20	7,21	-0,1%
Rôti filet de porc (le kg)	8,39	8,41	-0,2%
Jambon blanc sans label	9,62	9,96	-3,4%



Indices mensuels d'évolution du prix d'achat des pièces de porc pour la charcuterie (janvier 2011 = base 100) - Série complète sur le site FranceAgriMer

avec le lien <http://www.franceagrimer.fr/fam/filiere-viandes/Viandes-blanches/Informations-economiques/Informations-de-conjoncture>

	févr.-15	mars-15	avr.-15
1 - Carré bacon (Code 216)	96,4	102,3	107,2
2 - Poitrine lardon n°1 (Code 417)	112,5	112,9	113,1
2 bis - Poitrine cutter de coche 80/20	107,3	110,0	110,7
3 - Epaulé 4D (Code 134)	102,8	105,4	106,3
4 - Gras dur (Code 340)	97,4	92,7	94,3
5 - Gorge découennée (Code 171)	113,0	111,1	108,7
6 - Trimming 80/20 porc (Code 504)	102,4	102,8	101,9
7 - Trimming 80/20 coche (Code 504)	102,1	104,0	105,0
8 - Estomac (Code 544)	119,9	121,8	125,0
9 - Chaudin (Code 541)	118,9	119,3	118,6
9 bis - Chaudin (Code 542)	194,5	262,1	322,9
10 - Jambon sans mouille (Code 300)	99,8	105,5	107,4



Source : Enquête mensuelle réalisée par FranceAgriMer auprès d'un échantillon d'environ 50 entreprises volontaires représentatives du secteur

Commentaire conjoncture porcins : des stocks importants en production

Le prix de base en production au Marché du Porc Breton a augmenté de 0,5ct/kg sur la semaine, en fléchissant de 0,3ct/kg au marché de lundi, puis en reprenant 0,8ct/kg à celui de jeudi. Le poids moyen de carcasse poursuit sa hausse. La succession de jours fériés a entraîné des retards d'enlèvements conséquents qui risquent de ne pas être résorbés avant la mi-juin. Toutefois, la demande en viande a été plus soutenue, mais l'approche d'une nouvelle semaine avec un jour férié et de la fin de mois rendent les opérateurs prudents. Dans les bassins du Nord de l'Europe où l'offre est plus modérée, le retour à la hausse a été confirmé, l'Allemagne augmente son prix de référence de 3ct/kg suivie par la Belgique et les Pays-Bas avec une hausse de 2ct/kg. La fermeté des prix est également de mise en Espagne où le cours reprend 1,1ct/kg. Le prix d'acompte danois est resté stable. En produits de la découpe, l'offre correspond dans son ensemble aux besoins des salaisoniers.

Sources : FranceAgriMer, Service Bases d'information économique, Réseau des nouvelles des marchés (DRAAF) sauf mention contraire.

Volailles

Cotation Rungis "Découpe" (€/kg)

	s21	s21/s20	s21 2015 / s21 2014	s21 /moy 5 ans
Poulet PAC A	2,24	1,7%	1,7%	2%
Poulet PAC LABEL	3,38	2,3%	-4,9%	-3%
Dinde Filet	5,10	0,0%	0,0%	3%

Volailles détail GMS (€/kg)

	s21	s20	s21/s20
Poulet PAC standard	3,44	3,54	-2,8%
Poulet PAC LABEL	5,54	5,68	-2,5%
Escalope de dinde	11,74	11,85	-0,9%

Cotation nationale Lapin vif (€/kg)

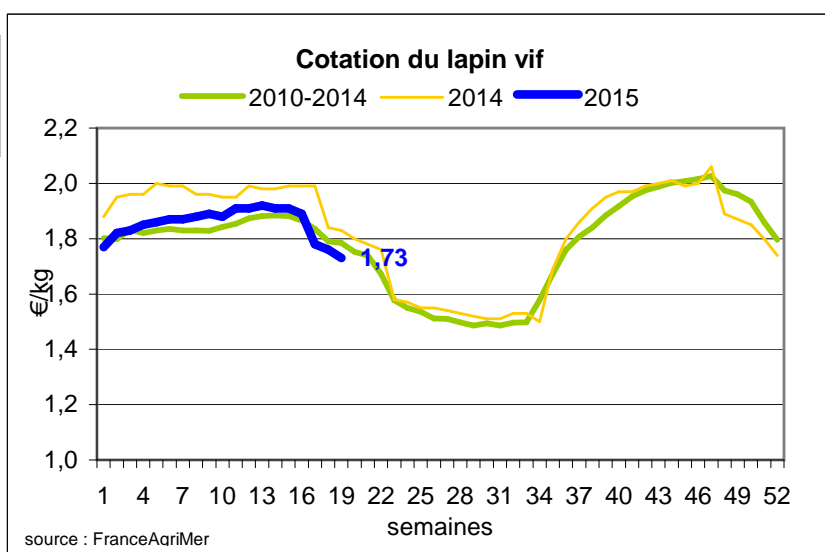
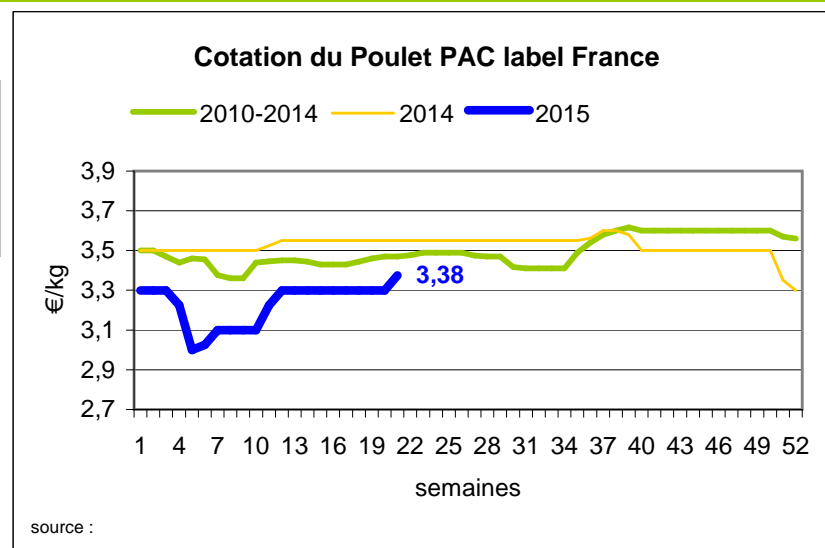
	s20	s20/S19	s20 2014 / s20 2013	s20 /moy 5 ans
Lapin vif hors réforme départ élevage	1,76	-1,7%	-5,6%	-3%

Cotation nationale Chevreau vif (€/kg)

	s21	s21/s20	s21 2015 / s21 2014
Chevreau vif - 8 à 11 kg départ élevage	2,80	0,00%	3,70%

Lapin détail GMS (€/kg)

	s21	s20	s21/s20
Lapin entier France (le kg)	8,28	8,46	-2,1%
Lapin cuisse France (le kg)	15,49	15,59	-0,6%



Commentaire conjoncture volailles : premier set pour les poulets « label »

Dans le secteur de la volaille, le gros des échanges concerne les poulets ainsi que les produits de la découpe de dinde. La clientèle se tourne plus volontiers vers les produits estampillés (label, bio ou certifié). En ce qui concerne le reste des locataires de la basse-cour (coq, pintade, canard et lapin), les intentions d'achats demeurent limitées. Pour la petite volaille, des restaurateurs spécialisés s'autorisent quelques commandes de cailles et pigeonneaux. En ce qui concerne le marché de l'œuf, la tendance hebdomadaire reprend quelques couleurs stimulée par une reprise de la demande tant pour le marché du frais que pour celui de l'industrie.

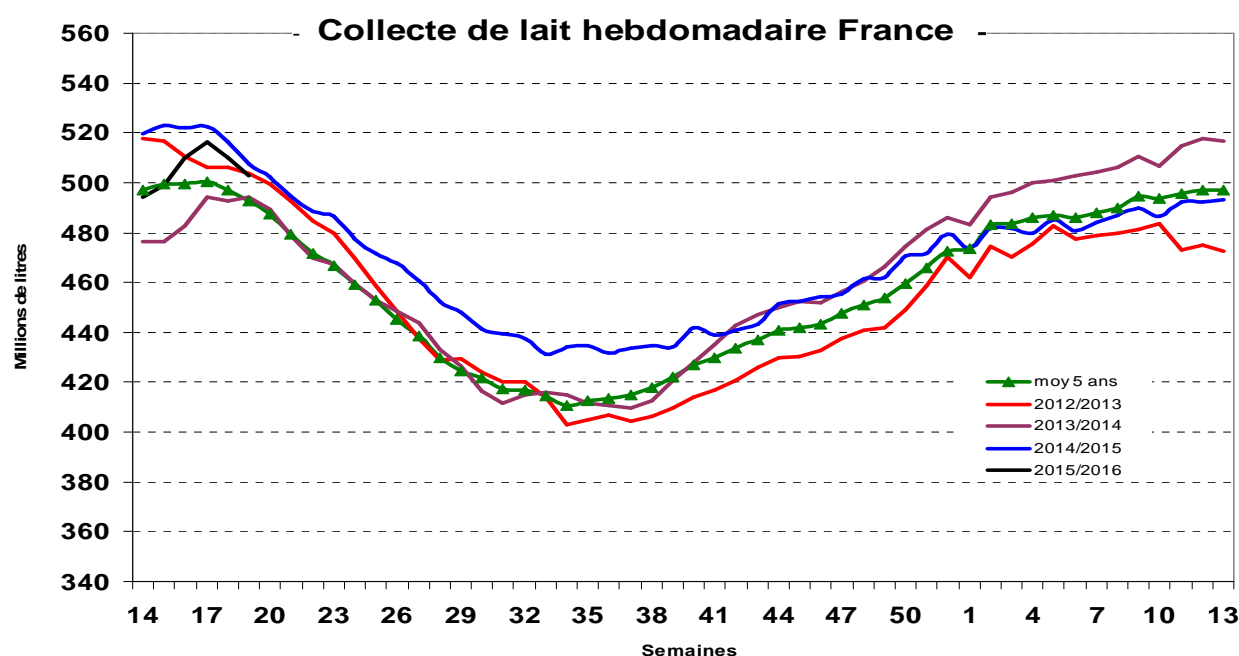
Sources : FranceAgriMer, Service Bases d'information économique, Réseau des nouvelles des marchés (DRAAF) sauf mention contraire.

Produits laitiers

LAIT - Collecte brute hebdomadaire France

Collecte nationale	S20 / S19	S20 2015 / S20 2014	S20 Moy / 5 ans
Total France	-0,8%	-0,6%	2,4%

Source : FranceAgriMer



Source : FranceAgriMer

LAIT - Collecte brute mensuelle Union européenne

Collecte dans les principaux États membres	Mars 2015 Volume*	Evol N-1	Cumul campagne 2014/2015 Volume*	Evol N-1
Allemagne	2 677	1,40%	31 087	1,48%
France	2 222	1,42%	25 104	3,53%
Royaume-Uni	1 300	5,36%	14 841	5,34%
Pays-Bas	1 061	2,33%	12 397	0,44%
Pologne	871	5,20%	10 576	4,80%

* En milliers de tonnes

Source : Eurostat

BEURRE - Prix des contrats Standard 82 % MG conditionnement par 25 kg

Prix des contrats (€/tonne)	S21	S21/S20	S21 2015 / S21 2014	Prix moyen des quatre dernières semaines*
France	NC	-	-	3 051

Sources : FranceAgriMer d'après enquête "FranceAgriMer/ATLA"

*Prix moyen glissant des quatre dernières semaines

Les prix indiqués résultent d'une enquête auprès des fabricants sur la base des contrats (règlement CE n° 479/2010) et ne peuvent être comparés aux prix précédents établis sur une autre base.

Prix européens (€/tonne)	S21	S21/S20	S21 2015 / S21 2014	Quatre dernières semaines**
Allemagne Kempton	3 000	0,0 %	-11,8 %	2 995
Pays-Bas	2 940	1,4 %	-13,3 %	2 948

Sources : ZMB et Productschap Zuivel

**Moyenne des quatre dernières semaines

Commentaire collecte de lait :

La collecte de lait de la semaine 20/2015, montre une évolution positive par rapport à la collecte moyenne des cinq dernières années (+ 2,4 %). Son évolution par rapport à la même semaine de l'an dernier est de (- 0,6 %).

Le prix moyen des contrats de beurre cube standard 82 % MG en semaine 21/2015 est soumis au secret statistique. Pour indication, le prix moyen glissant des contrats des quatre dernières semaines est de 3 051 €/tonne (- 30 €/tonne par rapport à la semaine 20/2015).

Sources : FranceAgriMer, Service Bases d'information économique,
Réseau des nouvelles des marchés (DRAAF) sauf mention contraire.

POUDRE 26 % - Prix des contrats

Prix des contrats (€/tonne)	S21	S21/S20	S21 2015 / S21 2014	Quatre dernières semaines**
France	NC	-	-	2 581

Sources : FranceAgriMer d'après enquête "FranceAgriMer/ATLA"

Les prix indiqués résultent d'une enquête auprès des fabricants sur la base des contrats (règlement CE n° 479/2010) et ne peuvent être comparés aux prix précédents établis sur une autre base.

Prix européens (€/tonne)	S21	S21/S20	S21 2015 / S21 2014	Quatre dernières semaines**
Allemagne	2 515	-1,4 %	-25,1 %	2 599
Pays-Bas	2 320	-1,7 %	-26,8 %	2 470

Sources : ZMB et Productschap Zuivel

POUDRE 0 % Consommation Humaine - Prix des contrats

Prix des contrats (€/tonne)	S21	S21/S20	S21 2015 / S21 2014	Quatre dernières semaines**
France	1 771	-2,4 %	-36,5 %	1 857

Sources : FranceAgriMer d'après enquête "FranceAgriMer/ATLA"

Les prix indiqués résultent d'une enquête auprès des fabricants sur la base des contrats (règlement CE n° 479/2010) et ne peuvent être comparés aux prix précédents établis sur une autre base.

Prix européens (€/tonne)	S21	S21/S20	S21 2015 / S21 2014	Quatre dernières semaines**
Allemagne	1 800	-2,7 %	-37,3 %	1 908
Pays-Bas	1 750	0,0 %	-36,8 %	1 793

Source : ZMB et Productschap Zuivel

Publication de FranceAgrimer

Direction de la publication : Eric ALLAIN - Direction Marchés, études et prospective - Service Bases d'information économique

Rédaction : Jocelyn SEBART (Viandes), Bertrand NATUREL (Produits laitiers), Christophe MASSY (Porc)

Traitement des données et mise en ligne : Maïssara SOULÉ

© FranceAgriMer : 12 rue Henri Rol-Tanguy - TSA 20002 - 93555 Montreuil cedex - Tel : 01.73.30.30.00 - Fax : 01.73.30.30.30