

Semaine 20 (11 mai 2014 au 17 mai 2015)

Abréviations utilisées : Sn = semaine n de l'année civile considérée. Sn/Sn-1= variation hebdomadaire.

Les variations hebdomadaires ou annuelles sont exprimées en %.

Les prix sont exprimés en € hors taxes, sauf spécification contraire (TTC au stade détail).

Bovins

Gros Bovins entrée abattoir (€/kg)

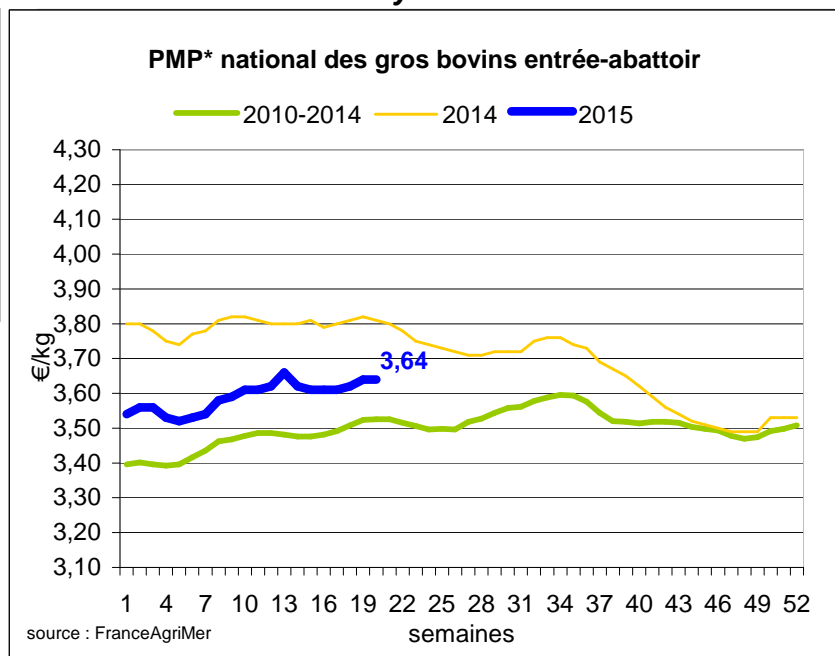
Cotation nationale (4 bassins)	s20	s20/s19	s20 2015 / s20 2014	s20 /moy 5 ans
Carcasse de vache "P3"	2,93	0,7%	-7,0%	-2%
Carcasse de vache "O3"	3,28	0,0%	-6,3%	0%
Carcasse de vache "R3"	3,96	0,0%	-3,9%	4%
Carcasse de jeune bovin "R3"	3,69	0,0%	-3,7%	4%
Carcasse de génisse "R3"	4,07	0,5%	-4,2%	5%
Carcasse de bœuf "R3"	3,87	1,0%	-2,3%	5%

Prix moyen européen des vaches

	s20	s20/s19	s20 2015 / s20 2014
Union européenne	3,02	-0,1%	2,6%
Allemagne	3,12	-0,9%	7,7%
Belgique	2,74	1,1%	1,9%
Italie	2,52	-0,9%	1,7%
Grèce	2,10	2,7%	4,3%
Espagne	2,36	-1,0%	1,3%
Portugal	2,10	-0,1%	-1,0%
Royaume-Uni	3,32	1,5%	14,0%
Irlande	3,42	-0,8%	16,6%

Source : Europa

* PMP : Prix Moyen Pondéré.



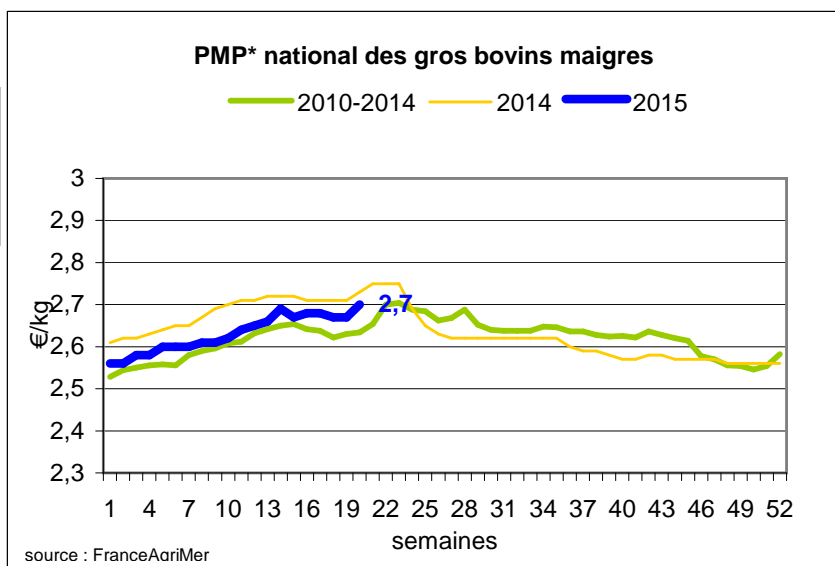
Gros Bovins maigres (€/kg Vif)

Cotation nationale (5 bassins)	s20	s20/s19	s20 2015 / s20 2014	s20 /moy 5 ans
Race Charolaise mâle "U" 350 kg	2,66	0,8%	-2,9%	3%
Race Limousine mâle "U" 300 kg	2,93	0,7%	-0,7%	7%

Prix moyen européen des bovins maigres 6-12 mois

	s20	s20/s19	s20 2015 / s20 2014
Union européenne	2,57	0,1%	
Espagne	2,41	-1,0%	
Italie	2,85	0,0%	

Source : Europa



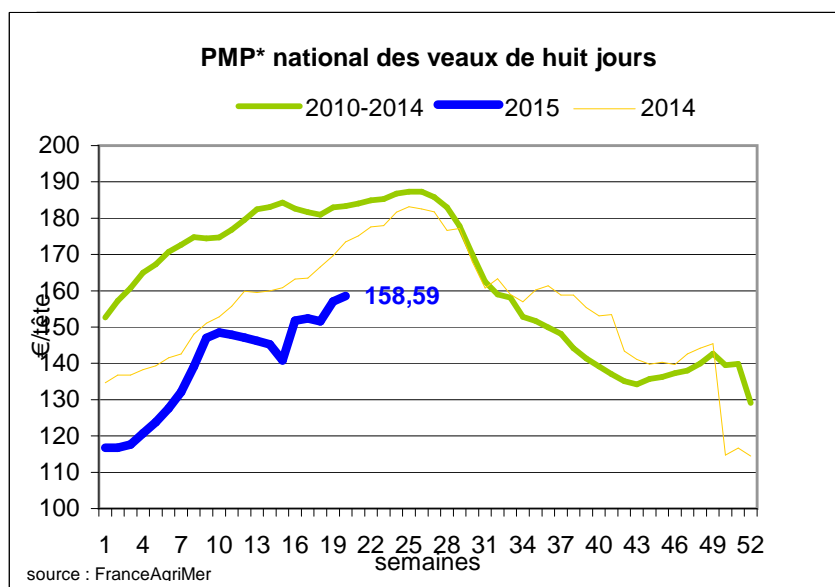
Veau de 8 Jours (€/tête)

Cotation nationale (9 marchés)	s20	s20/s19	s20 2015 / s20 2014
Veau de conformation standard - tous croisements - mâle - 50-60 kg	334,54	0,56%	1,1%
Veau de conformation standard - race laitière - mâle - 45 à 50 kg	117,75	0,71%	11,1%

Prix moyen européen des veaux de type lait

	s20	s20/s19	s20 2015 / s20 2014
Union européenne	107,20	0,2%	
Allemagne	107,55	2,7%	
Pays-Bas	83,00	5,1%	
Italie	129,54	1,6%	
Espagne	87,50	-2,8%	
Royaume-Uni	85,29	-3,0%	
Irlande	142,83	-0,8%	

Source : Europa



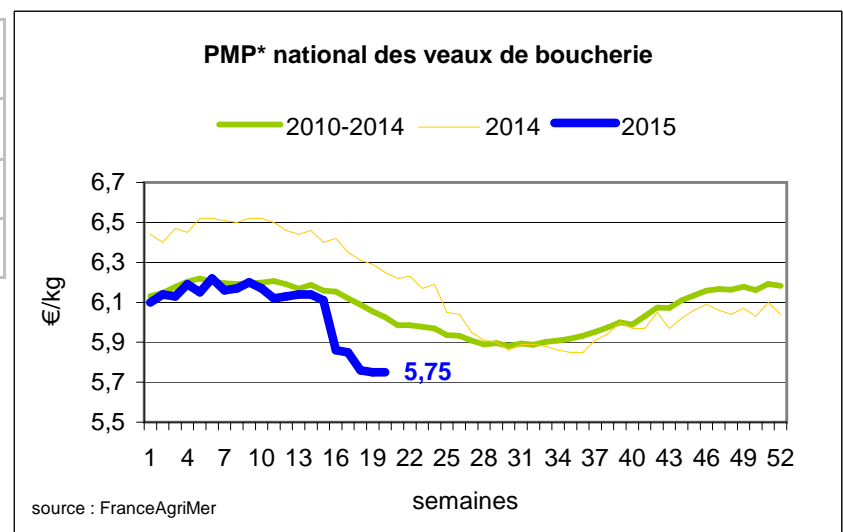
Sources : FranceAgriMer, Service Bases d'information économique, Réseau des nouvelles des marchés (DRAAF) sauf mention contraire.

Veau de Boucherie (€/kg)

Cotation nationale (3 bassins)	s20	s20/s19	s20 2015 / s20 2014	s20 /moy 5 ans
Carcasse de veau élevé au pis "U" rose très clair	9,03	-1,8%	-5,0%	7%
Carcasse de veau non élevé au pis "U"-rose très clair	8,06	-0,2%	2,4%	9%
Carcasse de veau non élevé au pis "O"-rose très clair	5,48	0,4%	-9,6%	-5%

Prix moyen européen	s20	s20/s19	s20 2015 / s20 2014
Union européenne	5,09	-0,4%	-9,2%
Belgique	5,87	0,0%	-9,0%
Pays-Bas	4,60	0,0%	-7,6%
Italie	4,45	-0,9%	-5,32%

Source : Europa



Viande bovine détail GMS (€/kg)

	s20	s19	s20/s19
Bœuf entrecôte - Type viande	21,23	21,19	0,2%
Barquette 1-2 (le kg) *			
Steak haché 15% mat. grasse (le kg)	9,82	9,90	-0,8%
Veau escalope dans la noix (le kg)	21,37	21,48	-0,51%

Commentaire conjoncture bovins : stabilisation des cours dans un contexte de filière difficile.

La semaine 20 enregistre une stabilisation voire une légère remontée des cours selon les typologies dans un contexte marqué par d'importantes tensions entre la production et son aval et la perspective de la prochaine table rond ministérielle. Au stade entrée abattoir, les cours des animaux allaitants, vaches et jeunes bovins, progressent légèrement. La succession de semaines à fériés dynamise la demande. Les cours des vaches laitières sont à la hausse, sous l'effet d'une demande régulière et d'une offre limitée tandis que la baisse de l'euro contribue à encourager l'export de bovins maigres. En veaux de boucherie, les opérations promotionnelles du veau de la Pentecôte dynamisent le marché. En petits veaux, le marché est fluide et régulier et les animaux allaitants se valorisent mieux. A Rungis, on note une revalorisation des carcasses de vaches et de génisses tandis que les ventes sont plus difficiles en veaux.

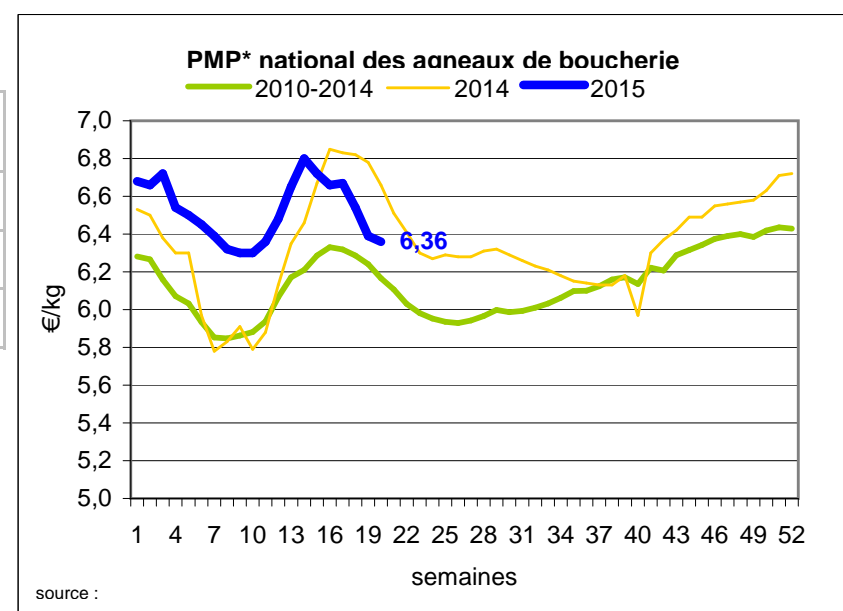
Ovins

Agneau de Boucherie entrée abattoir (€/kg)

Cotation nationale pondérée (2 bassins)	s20	s20/s19	s20 2015 / s20 2014	s20 /moy 5 ans
Carcasse d'agneau "R" - couvert 16 à 19 kg	6,50	-0,6%	-4,7%	3%
carcasse d'agneau "R" - ciré 16 à 19 kg	6,65	-0,6%	-4,9%	3%
carcasse d'agneau "O" - couvert 16 à 19 kg	6,12	-1,3%	-4,1%	8%

Prix moyen européen	s20	s20/s19	s20 2015 / s20 2014
Union européenne :	5,47	0,9%	-4,5%
Espagne	4,51	-2,7%	-17,9%
Royaume-Uni	5,63	4,9%	-5,7%
Irlande	5,25	0,0%	-0,6%

Source : Europa



* PMP : Prix Moyen Pondéré.

Agneau détail GMS (€/kg)

	s20	s19	s20/s19
Côte d'agneau (le kg)	18,96	19,17	2,4%
Gigot d'agneau raccourci (le kg)	17,38	17,82	-2,5%

Commentaire conjoncture ovins : marchés stables.

Au stade entrée abattoir, les cours sont stables et la tendance est soit à de légères concessions tarifaires soit à la reconduction. A Rungis, l'offre demeure toujours importante en amont de la filière et couvre largement les besoins. Les prix des carcasses d'agneau de France et d'origine UE se réajustent à la baisse. Un meilleur équilibre matière en découpe permet une légère revalorisation des carcasses des catégories inférieures.

Sources : FranceAgriMer, Service Bases d'information économique, Réseau des nouvelles des marchés (DRAAF) sauf mention contraire.

Porcins

Porc France entrée abattoir (€/kg)

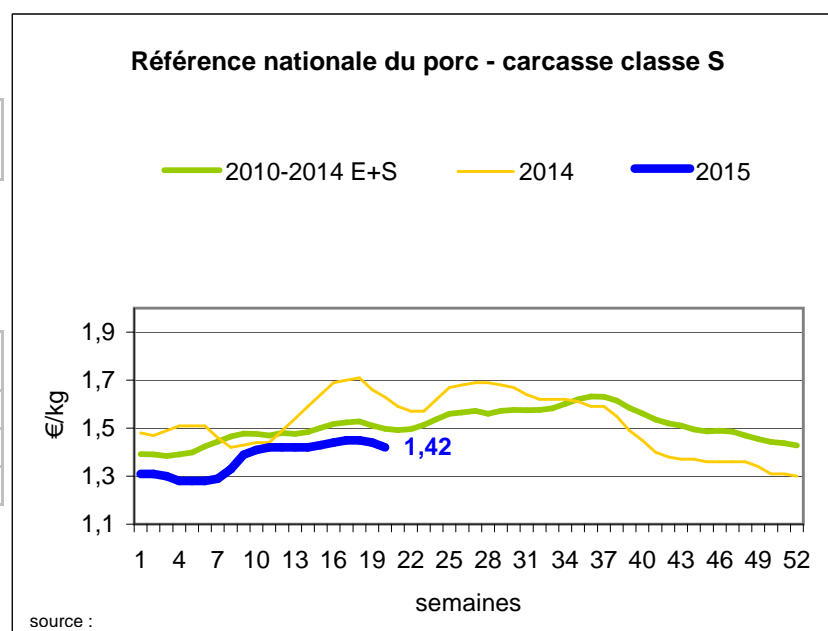
Cotation nationale (5 bassins)	s20	s20/s19		
Carcasse classe "S"	1,42	-1,39%		

Cotation Rungis "Découpe" (€/kg)

	s20	s20/s19	s20 2015 / s20 2014	s20 /moy 5 ans
Longe avec travers et palette	2,88	1,4%	-8,9%	-3%
Poitrine sans hachage extra	2,73	1,1%	-4,9%	4%
Jambon sans mouille	2,27	0,4%	-5,8%	3%

Porc détail GMS (€/kg)

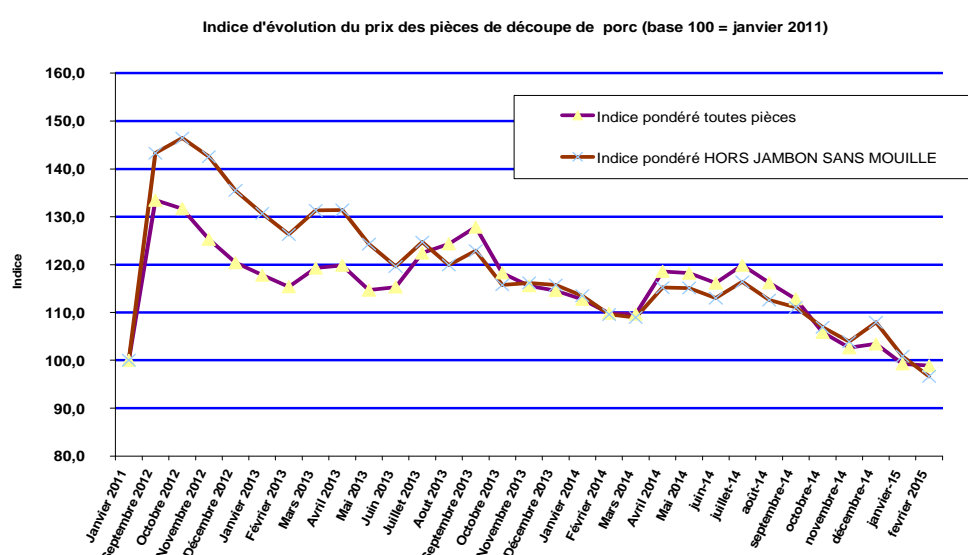
	s20	s19	s20/s19
Côte de porc (le kg)	7,21	7,17	0,6%
Rôti filet de porc (le kg)	8,41	8,46	-0,6%
Jambon blanc sans label	9,96	9,23	7,9%



Indices mensuels d'évolution du prix d'achat des pièces de porc pour la charcuterie (janvier 2011 = base 100) - Série complète sur le site FranceAgriMer

avec le lien <http://www.franceagrimer.fr/fam/filiere-viandes/Viandes-blanches/Informations-economiques/Informations-de-conjoncture>

	déc.-14	janv.-15	févr.-15
1 - Carré bacon (Code 216)	99,65	99,85	96,42
2 - Poitrine lardon n°1 (Code 417)	112,80	111,32	112,55
2 bis - Poitrine cutter de coche 80/20	110,52	108,41	107,29
3 - Epaulé 4D (Code 134)	117,91	102,93	102,85
4 - Gras dur (Code 340)	97,12	93,59	97,41
5 - Gorge découennée (Code 171)	137,11	120,74	113,00
6 - Trimming 80/20 porc (Code 504)	111,17	104,74	102,42
7 - Trimming 80/20 coche (Code 504)	107,93	104,98	102,13
8 - Estomac (Code 544)	119,59	120,50	119,93
9 - Chaudin (Code 541)	119,71	119,60	118,89
9 bis - Chaudin (Code 542)	227,07	222,48	194,55
10 - Jambon sans mouille (Code 300)	99,20	97,38	99,79



Source : Enquête mensuelle réalisée par FranceAgriMer auprès d'un échantillon d'environ 50 entreprises volontaires représentatives du secteur

Commentaire conjoncture porcins : stabilisation dans un environnement impacté par les fériés de mai.

Le prix de base en production au Marché du Porc Breton s'est stabilisé en fléchissant de 0,1ct/kg au marché de lundi, puis en reprenant 0,3ct/kg à celui de mercredi. L'activité d'abattage hebdomadaire sur la zone UNIPORC, pour cette troisième semaine consécutive à 4 jours d'abattage, est de 322 604 porcs en légère baisse de 3 300 porcs par rapport à la semaine précédente mais sans abattage le samedi. La hausse du poids moyen de carcasse se poursuit. Il est de 93,84kg et a repris 390g. Trois semaines successives avec un jour férié provoquent un surplus d'offre lié aux retards d'enlèvement très important. De plus, la consommation hexagonale n'est pas des plus dynamiques. Les longs week-ends auraient pu être favorable aux grillades mais des conditions climatiques mitigées n'ont pas permis une demande soutenue. Dans les bassins du Nord de l'Europe, en raison d'une offre plus modérée, les cours ont retrouvé une certaine fermeté avec une hausse de 2ct/kg en Allemagne et au Pays-Bas et une reconduction des cours en Belgique et au Danemark. En Espagne, avec une offre en croissance et afin de maintenir une compétitivité face aux pays du Nord de l'Europe, les cours sont reconduits.

Sources : FranceAgriMer, Service Bases d'information économique, Réseau des nouvelles des marchés (DRAAF) sauf mention contraire.

Volailles

Cotation Rungis "Découpe" (€/kg)

	s20	s20/s19	s20 2015 / s20 2014	s20 /moy 5 ans
Poulet PAC A	2,20	0,0%	0,0%	0%
Poulet PAC LABEL	3,30	0,0%	-7,0%	-5%
Dinde Filet	5,10	0,0%	0,0%	4%

Volailles détail GMS (€/kg)

	s20	s19	s20/s19
Poulet PAC standard	3,54	3,54	0,0%
Poulet PAC LABEL	5,68	5,71	-0,5%
Escalope de dinde	11,85	11,87	-0,2%

Cotation nationale Lapin vif (€/kg)

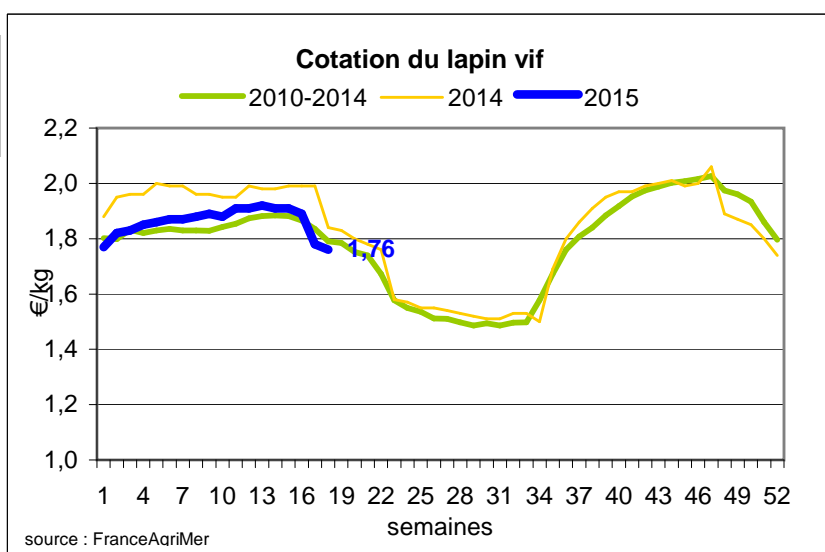
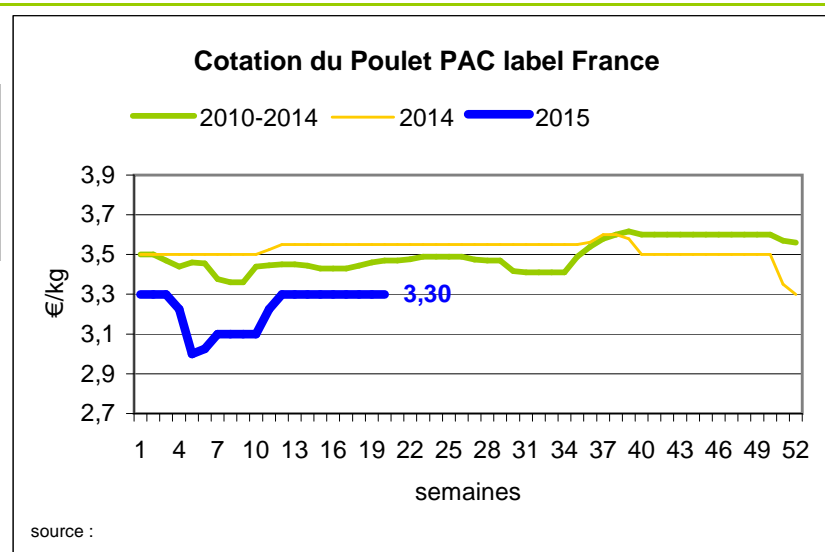
	s19	s19/S18	s19 2014 / s19 2013	s19 /moy 5 ans
Lapin vif hors réforme départ élevage	1,76	-100,0%	-100,0%	-100%

Cotation nationale Chevreau vif (€/kg)

	s20	s20/s19	s20 2015 / s20 2014
Chevreau vif - 8 à 11 kg départ élevage	2,80	0,00%	3,70%

Lapin détail GMS (€/kg)

	s20	s19	s20/s19
Lapin entier France (le kg)	8,46	8,59	-1,5%
Lapin cuisse France (le kg)	15,59	15,59	0,0%



Commentaire conjoncture volailles : activité irrégulière

A Rungis, l'activité est très irrégulière cette semaine. Les cours de la plupart des articles se maintiennent grâce à un assez bon équilibre entre les apports et la demande. En lapin, et surtout en chevreau, les prix se maintiennent difficilement en raison d'une demande timide. Sur le marché des œufs calibrés, le commerce est équilibré face de larges offres, avec un climat commercial plus favorable sur la moitié sud du territoire. Les ventes d'œufs pour l'industrie sont plus irrégulières au niveau des tarifs.

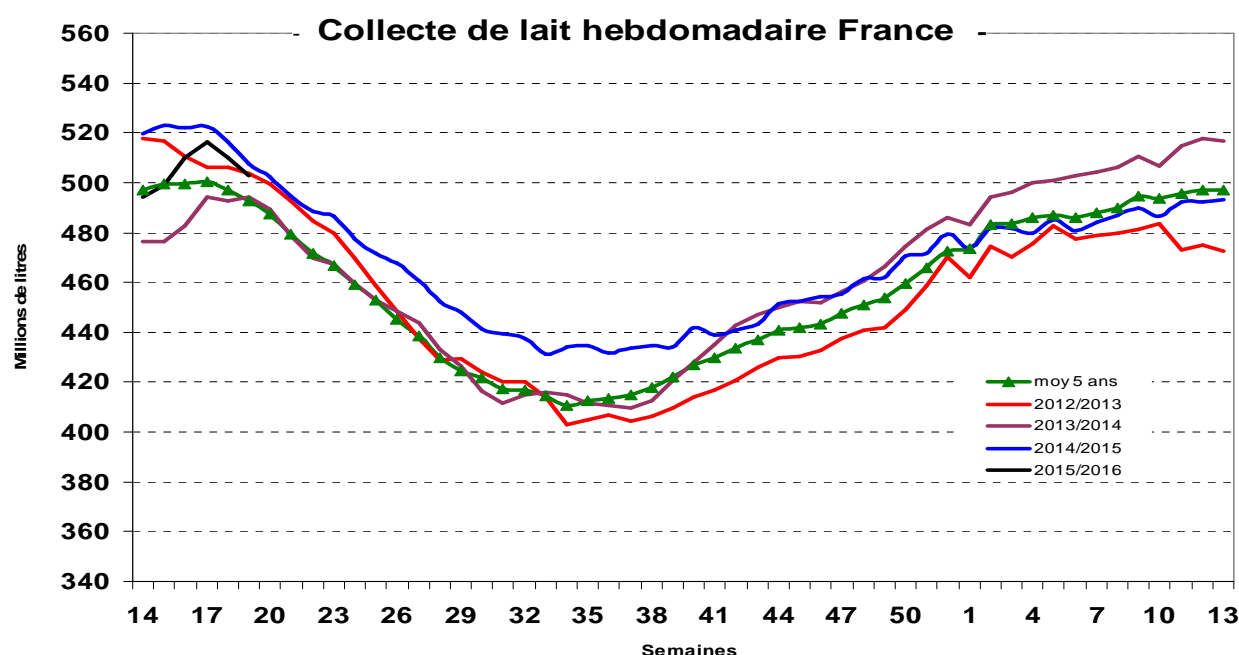
Sources : FranceAgriMer, Service Bases d'information économique, Réseau des nouvelles des marchés (DRAAF) sauf mention contraire.

Produits laitiers

LAIT - Collecte brute hebdomadaire France

Collecte nationale	S19 / S18	S19 2015 / S19 2014	S19 Moy / 5 ans
Total France	-1,4%	-1,0%	2,0%

Source : FranceAgriMer



Source : FranceAgriMer

LAIT - Collecte brute mensuelle Union européenne

Collecte dans les principaux Etats membres	Mars 2015 Volume*	Evol N-1	Cumul campagne 2014/2015 Volume*	Evol N-1
Allemagne	2 677	1,40%	31 087	1,48%
France	2 222	1,42%	25 104	3,53%
Royaume-Uni	1 300	5,36%	14 841	5,34%
Pays-Bas	1 061	2,33%	12 397	0,44%
Pologne	871	5,20%	10 576	4,80%

* En milliers de tonnes

Source : Eurostat

BEURRE - Prix des contrats

Standard 82 % MG conditionnement par 25 kg

Prix des contrats (€/tonne)	S20	S20/S19	S20 2015 / S20 2014	Prix moyen des quatre dernières semaines*
France	3 017	-	-	3 081

Sources : FranceAgriMer d'après enquête "FranceAgriMer/ATLA"

*Prix moyen glissant des quatre dernières semaines

Les prix indiqués résultent d'une enquête auprès des fabricants sur la base des contrats (règlement CE n° 479/2010) et ne peuvent être comparés aux prix précédents établis sur une autre base.

Prix européens (€/tonne)	S20	S20/S19	S20 2015 / S20 2014	Quatre dernières semaines**
Allemagne Kempten	3 000	0,0 %	-11,8 %	3 020
Pays-Bas	2 900	-1,0 %	-14,5 %	2 988

Sources : ZMB et Productschap Zuivel

**Moyenne des quatre dernières semaines

Commentaire collecte de lait :

La collecte de lait de la semaine 19/2015, montre une évolution positive par rapport à la collecte moyenne des cinq dernières années (+ 2,0 %). Son évolution par rapport à la même semaine de l'an dernier est de - 1,0 %.

Le prix moyen des contrats de beurre cube standard 82 % MG en semaine 20/2015 est de 3 017 €/tonne. Pour indication, le prix moyen glissant des contrats des quatre dernières semaines est de 3 081 €/tonne (- 81 €/tonne par rapport à la semaine 19/2015).

Sources : FranceAgriMer, Service Bases d'information économique,
Réseau des nouvelles des marchés (DRAAF) sauf mention contraire.

POUDRE 26 % - Prix des contrats

Prix des contrats (€/tonne)	S20	S20/S19	S20 2015 / S20 2014	Quatre dernières semaines**
France	NC	-	-	2 600

Sources : FranceAgriMer d'après enquête "FranceAgriMer/ATLA"

Les prix indiqués résultent d'une enquête auprès des fabricants sur la base des contrats (règlement CE n° 479/2010) et ne peuvent être comparés aux prix précédents établis sur une autre base.

Prix européens (€/tonne)	S20	S20/S19	S20 2015 / S20 2014	Quatre dernières semaines**
Allemagne	2 550	-1,2 %	-24,7 %	2 630
Pays-Bas	2 360	-1,3 %	-25,6 %	2 560

Sources : ZMB et Productschap Zuivel

POUDRE 0 % Consommation Humaine - Prix des contrats

Prix des contrats (€/tonne)	S20	S20/S19	S20 2015 / S20 2014	Quatre dernières semaines**
France	1 815	-2,3 %	-36,4 %	1 884

Sources : FranceAgriMer d'après enquête "FranceAgriMer/ATLA"

Les prix indiqués résultent d'une enquête auprès des fabricants sur la base des contrats (règlement CE n° 479/2010) et ne peuvent être comparés aux prix précédents établis sur une autre base.

Prix européens (€/tonne)	S20	S20/S19	S20 2015 / S20 2014	Quatre dernières semaines**
Allemagne	1 850	-1,1 %	-35,5 %	1 939
Pays-Bas	1 750	-1,1 %	-36,8 %	1 818

Source : ZMB et Productschap Zuivel

Publication de FranceAgrimer

Direction de la publication : Eric ALLAIN - Direction Marchés, études et prospective - Service Bases d'information économique

Rédaction : Elodie LOPEZ (Viandes), Bertrand NATUREL (Produits laitiers), Christophe MASSY (Porc)

Traitement des données et mise en ligne : Maïssara SOULÉ

© FranceAgriMer : 12 rue Henri Rol-Tanguy - TSA 20002 - 93555 Montreuil cedex - Tel : 01.73.30.30.00 - Fax : 01.73.30.30.30