

## Semaine 19 (04 mai 2014 au 10 mai 2015)

Abréviations utilisées : Sn = semaine n de l'année civile considérée. Sn/Sn-1= variation hebdomadaire.

Les variations hebdomadaires ou annuelles sont exprimées en %.

Les prix sont exprimés en € hors taxes, sauf spécification contraire (TTC au stade détail).

### Bovins

#### Gros Bovins entrée abattoir (€/kg)

Cotation nationale (4 bassins)	s19	s19/s18	s19 2015 / s19 2014	s19 /moy 5 ans
Carcasse de vache "P3"	2,91	1,0%	-7,3%	-3%
Carcasse de vache "O3"	3,28	0,6%	-6,0%	1%
Carcasse de vache "R3"	3,96	0,5%	-4,1%	4%
Carcasse de jeune bovin "R3"	3,69	0,3%	-3,7%	4%
Carcasse de génisse "R3"	4,05	0,0%	-5,2%	4%
Carcasse de bœuf "R3"	3,83	0,8%	-4,0%	4%

#### Prix moyen européen des vaches

	s19	s19/s18	s19 2015 / s19 2014
Union européenne	3,02	0,6%	2,7%
Allemagne	3,15	0,0%	9,3%
Belgique	2,71	0,5%	1,0%
Italie	2,54	3,4%	0,9%
Grèce	2,05	-0,5%	-6,4%
Espagne	2,39	3,1%	2,4%
Portugal	2,10	-0,5%	-2,0%
Royaume-Uni	3,27	-1,8%	12,9%
Irlande	3,45	0,1%	18,2%

Source : Europa

#### Gros Bovins maigres (€/kg Vif)

Cotation nationale (5 bassins)	s19	s19/s18	s19 2015 / s19 2014	s19 /moy 5 ans
Race Charolaise mâle "U" 350 kg	2,64	0,0%	-2,9%	3%
Race Limousine mâle "U" 300 kg	2,91	0,0%	-1,4%	6%

#### Prix moyen européen des bovins maigres 6-12 mois

	s19	s19/s18	s19 2015 / s19 2014
Union européenne	2,56	0,1%	
Espagne	2,44	-0,6%	
Italie	2,85	0,4%	

Source : Europa

#### Veau de 8 Jours (€/tête)

Cotation nationale (9 marchés)	s19	s19/s18	s19 2015 / s19 2014
Veau de conformation standard - tous croisements - mâle - 50-60 kg	332,69	0,56%	1,0%
Veau de conformation standard - race laitière - mâle - 45 à 50 kg	116,92	3,16%	15,5%

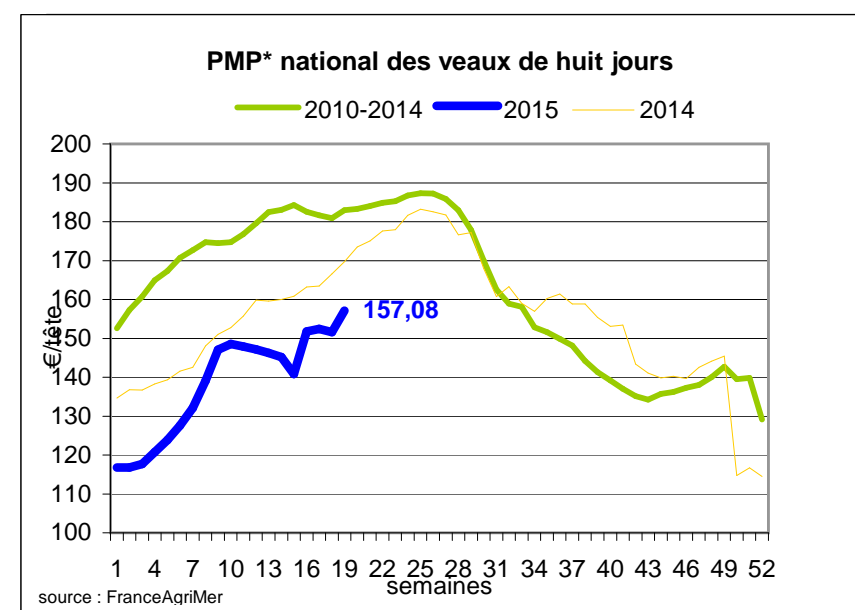
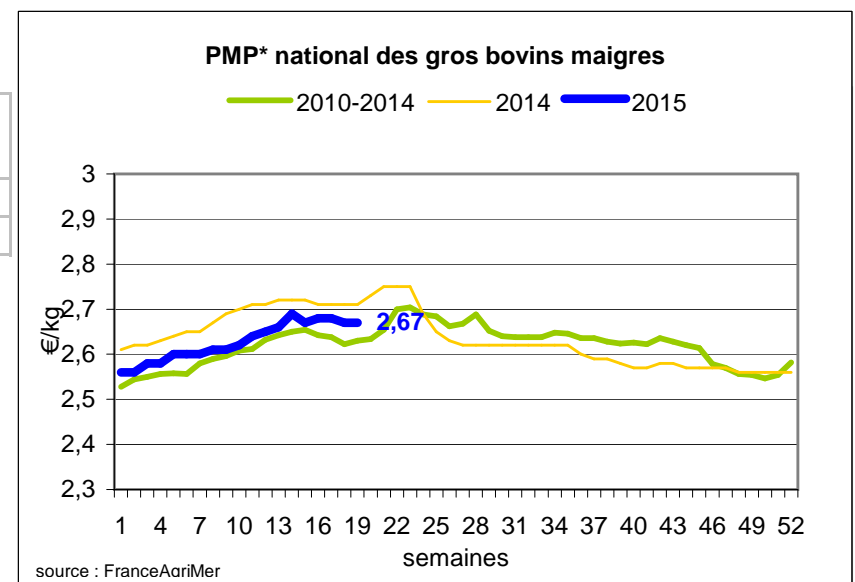
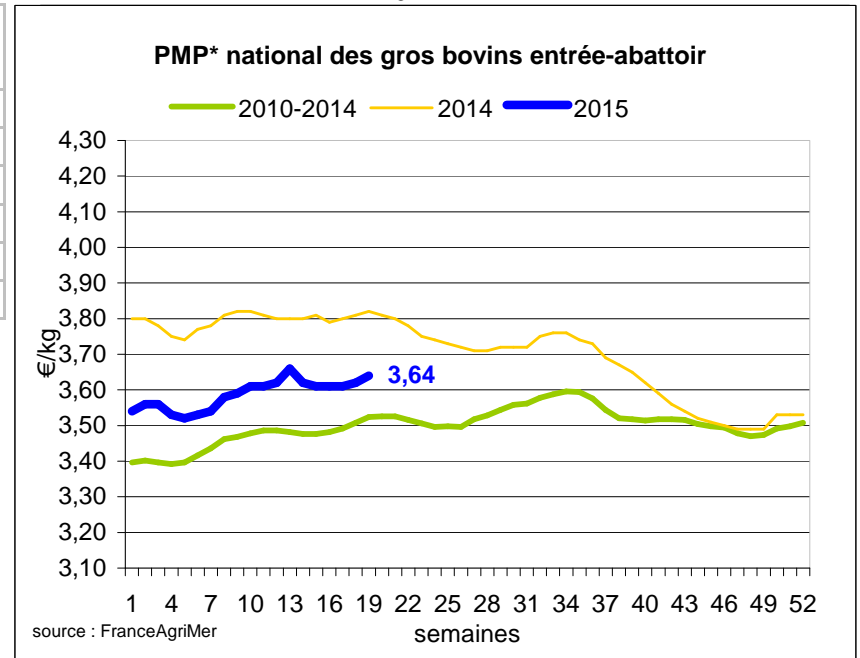
#### Prix moyen européen des veaux de type lait

	s19	s19/s18	s19 2015 / s19 2014
Union européenne	107,02	5,4%	
Allemagne	104,74	2,5%	
Pays-Bas	79,00	0,0%	
Italie	127,50	4,7%	
Espagne	90,00	4,3%	
Royaume-Uni	87,91	13,8%	
Irlande	143,98	5,4%	

Source : Europa

Sources : FranceAgriMer, Service Bases d'information économique, Réseau des nouvelles des marchés (DRAAF) sauf mention contraire.

\* PMP : Prix Moyen Pondéré.

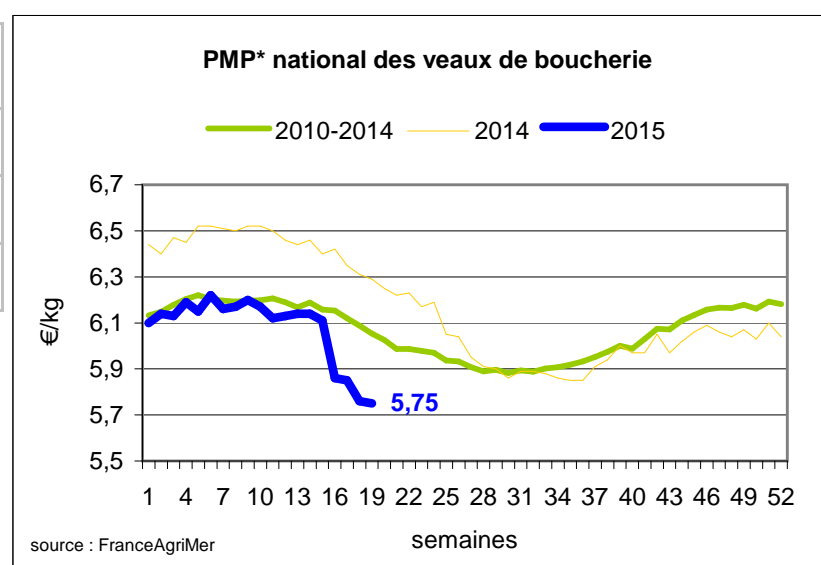


## Veau de Boucherie (€/kg)

Cotation nationale (3 bassins)	s19	s19/s18	s19 2015 / s19 2014	s19 /moy 5 ans
Carcasse de veau élevé au pis "U" rose très clair	9,20	1,1%	0,2%	11%
Carcasse de veau non élevé au pis "U"-rose très clair	8,08	0,0%	-1,9%	8%
Carcasse de veau non élevé au pis "O"-rose très clair	5,46	-1,6%	-9,9%	-6%

Prix moyen européen	s19	s19/s18	s19 2015 / s19 2014
Union européenne	5,11	0,1%	-9,9%
Belgique	5,87	-0,5%	-9,4%
Pays-Bas	4,60	0,0%	-9,3%
Italie	4,49	1,1%	-6,26%

Source : Europa



## Viande bovine détail GMS (€/kg)

	s19	s18	s19/s18
Bœuf entrecôte - Type viande Barquette 1-2 (le kg) *	21,19	20,89	1,4%
Steak haché 15% mat. grasse (le kg)	9,90	9,94	-0,4%
Veau escalope dans la noix (le kg)	21,48	21,48	0,00%

### Commentaire conjoncture bovins : marchés sous pression.

Cette semaine, l'effet début de mois est limité, avec une demande qui reste mesurée à la consommation, au stade entrée abattoir et en vifs. A Rungis, les cours des bœufs sont reconduits. En amont, le commerce est plus facile pour les races laitières que pour les races à viande. De plus, les races à viande de qualité sont plus recherchées que les génisses ordinaires et les animaux de choix secondaires. Entrée abattoir, le PMP progresse de 2 cts/kg. Les prix des vaches laitières sont haussiers grâce à des sorties limitées. Cependant, en raison des prix bas, les éleveurs et les abatteurs sont sous pression. En vifs, les cours sont reconduits. Le marché est également plus actif en races laitières. En maigres, les prix sont stables. En brouillards, le commerce est plus régulier pour les animaux lourds (à destination de l'Italie par ex.) que pour les animaux légers (ex : Espagne). En embouche et en élevage, le tri est sévère et les ventes compliquées. En veau, l'équilibre entre l'offre et la demande en élevage et en engraissement est équilibré à un niveau plutôt bas. A Rungis en veaux, les prix oscillent entre stabilité et léger mieux. Le PMP des veaux de boucherie non élevés au pis est reconduit. Un léger mieux en besoins d'achat est attendu pour les mises en avant des viandes à consommer prévues pour la Pentecôte. L'offre en petits veaux est limitée et les marchés enquêtés par FranceAgriMer enregistrent une légère baisse d'effectifs. Les prix oscillent entre stabilité (femelles laitières notamment) et légère hausse. Les échanges sont un peu plus tendus en croisés ordinaires tandis que les bons animaux connaissent quelques plus-values.

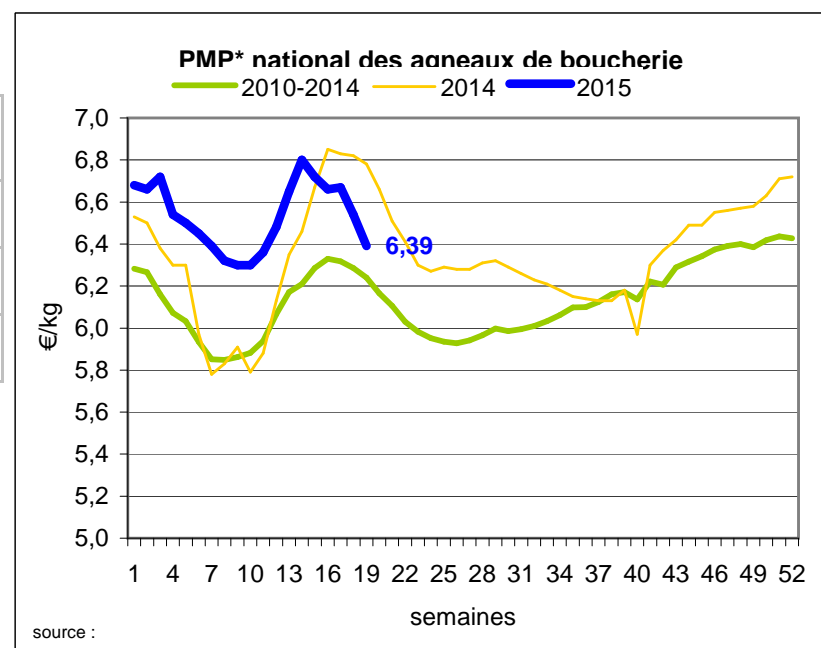
## Ovins

### Agneau de Boucherie entrée abattoir (€/kg)

Cotation nationale pondérée (2 bassins)	s19	s19/s18	s19 2015 / s19 2014	s19 /moy 5 ans
Carcasse d'agneau "R" - couvert 16 à 19 kg	6,54	-1,1%	-6,0%	3%
carcasse d'agneau "R" - ciré 16 à 19 kg	6,69	-2,5%	-4,8%	3%
carcasse d'agneau "O" - couvert 16 à 19 kg	6,20	-3,3%	-5,6%	8%

Prix moyen européen	s19	s19/s18	s19 2015 / s19 2014
Union européenne :	5,41	0,1%	-4,3%
Espagne	4,63	-11,4%	-15,3%
Royaume-Uni	5,35	-1,8%	-7,6%
Irlande	5,25	2,1%	0,3%

Source : Europa



\* PMP : Prix Moyen Pondéré.

### Agneau détail GMS (€/kg)

	s19	s18	s19/s18
Côte d'agneau (le kg)	19,17	19,47	-2,6%
Gigot d'agneau raccourci (le kg)	17,82	17,86	-0,2%

### Commentaire conjoncture ovins : la météo freine la mise en place de la gamme estivale en agneaux.

En agneaux, la baisse des prix, amorcée depuis mi-avril, est normale en cette saison. L'offre est toujours importante et couvre largement les besoins. L'intérêt des consommateurs est faible du fait d'une météo encore peu propice aux grillades. De plus, les détaillants, en particulier dans les grandes agglomérations, restent prudents dans leurs achats avec les prochains longs week-ends. Le PMP national des agneaux de boucherie diminue de 15 cts/kg cette semaine. Le PMP des agneaux vendus à Rungis recule de 4 cts/kg. Cette baisse concerne les prix des carcasses d'agneau de France et UE, à l'exception des catégories supérieures. En brebis, le marché reste fluide pour la saison et le ressenti des prix est à la reconduction.

Sources : FranceAgriMer, Service Bases d'information économique, Réseau des nouvelles des marchés (DRAAF) sauf mention contraire.

# Porcins

## Porc France entrée abattoir (€/kg)

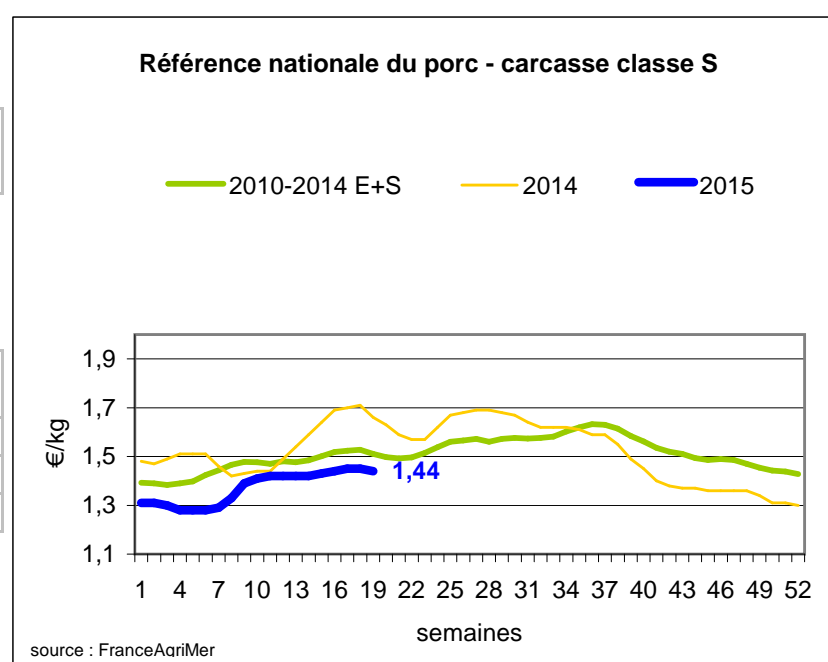
Cotation nationale (5 bassins)	s19	s19/s18		
Carcasse classe "S"	1,44	-0,69%		

## Cotation Rungis "Découpe" (€/kg)

	s19	s19/s18	s19 2015 / s19 2014	s19 /moy 5 ans
Longe avec travers et palette	2,84	0,4%	-10,4%	-5%
Poitrine sans hachage extra	2,70	0,4%	-5,6%	3%
Jambon sans mouille	2,26	0,4%	-8,5%	2%

## Porc détail GMS (€/kg)

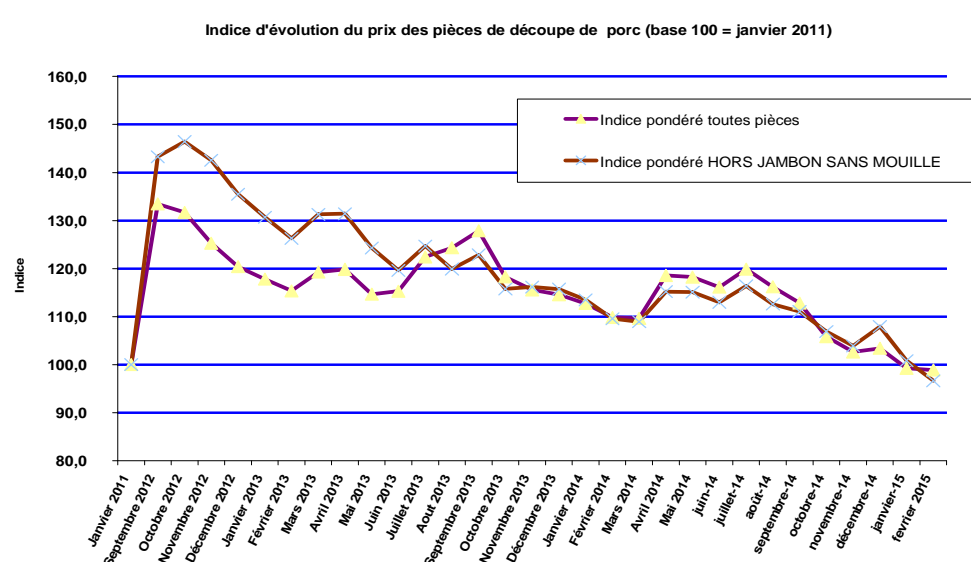
	s19	s18	s19/s18
Côte de porc (le kg)	7,17	7,14	0,4%
Rôti filet de porc (le kg)	8,46	8,44	0,2%
Jambon blanc sans label	9,23	10,19	-9,4%



## Indices mensuels d'évolution du prix d'achat des pièces de porc pour la charcuterie (janvier 2011 = base 100) - Série complète sur le site FranceAgriMer

avec le lien <http://www.franceagrimer.fr/fam/filiere-viandes/Viandes-blanches/Informations-economiques/Informations-de-conjoncture>

	déc.-14	janv.-15	févr.-15
1 - Carré bacon (Code 216)	99,65	99,85	96,42
2 - Poitrine lardon n°1 (Code 417)	112,80	111,32	112,55
2 bis - Poitrine cutter de cochon 80/20	110,52	108,41	107,29
3 - Epaupe 4D (Code 134)	117,91	102,93	102,85
4 - Gras dur (Code 340)	97,12	93,59	97,41
5 - Gorge découennée (Code 171)	137,11	120,74	113,00
6 - Trimming 80/20 porc (Code 504)	111,17	104,74	102,42
7 - Trimming 80/20 cochon (Code 504)	107,93	104,98	102,13
8 - Estomac (Code 544)	119,59	120,50	119,93
9 - Chaudin (Code 541)	119,71	119,60	118,89
9 bis - Chaudin (Code 542)	227,07	222,48	194,55
10 - Jambon sans mouille (Code 300)	99,20	97,38	99,79



Source : Enquête mensuelle réalisée par FranceAgriMer auprès d'un échantillon d'environ 50 entreprises volontaires représentatives du secteur

### Commentaire conjoncture porcins : léger recul des prix.

Le fléchissement du prix de base en production au Marché du Porc Breton s'est amplifié. Il a perdu 2,4 ct/kg en deux séances. L'activité d'abattage hebdomadaire sur la zone UNIPORC, pour cette seconde semaine à 4 jours d'abattage, est en hausse de plus de 13 000 porcs à 325 887 porcs en raison d'abattages le samedi. Le poids moyen de carcasse est reparti à la hausse et a repris 378 g à 93,45 kg. L'offre en production est donc supérieure aux besoins d'abattage et les retards d'enlèvement se développent. Sur le marché intérieur, la consommation est plus soutenue mais sans excès. A l'export, la situation est toujours difficile en raison d'un certain manque de compétitivité et d'une concurrence communautaire rude. L'absence de jours fériés dans la plupart des états membres du nord de l'UE, a permis un certain retour à la stabilité après les fortes baisses de la semaine dernière. En revanche, en Espagne, les cours restent sous pression en fléchissant de 0,4 ct/kg en raison d'une offre étoffée et de la concurrence des viandes du nord de l'Europe..

Sources : FranceAgriMer, Service Bases d'information économique, Réseau des nouvelles des marchés (DRAAF) sauf mention contraire.

# Volailles

## Cotation Rungis "Découpe" (€/kg)

	s19	s19/s18	s19 2015 / s19 2014	s19 /moy 5 ans
Poulet PAC A	2,20	0,0%	-1,5%	1%
Poulet PAC LABEL	3,30	0,0%	-7,0%	-5%
Dinde Filet	5,10	0,0%	0,0%	6%

## Volailles détail GMS (€/kg)

	s19	s18	s19/s18
Poulet PAC standard	3,54	3,41	3,8%
Poulet PAC LABEL	5,71	5,86	-2,6%
Escalope de dinde	11,87	11,99	-1,0%

## Cotation nationale Lapin vif (€/kg)

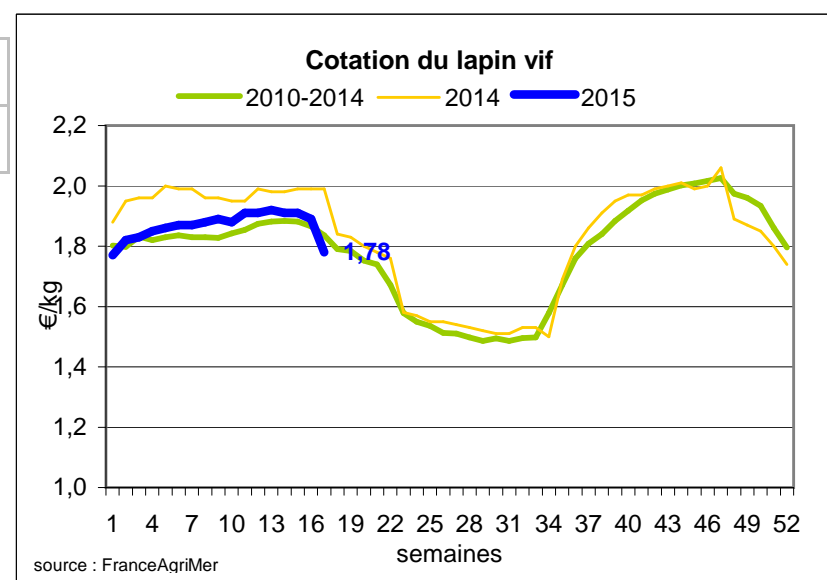
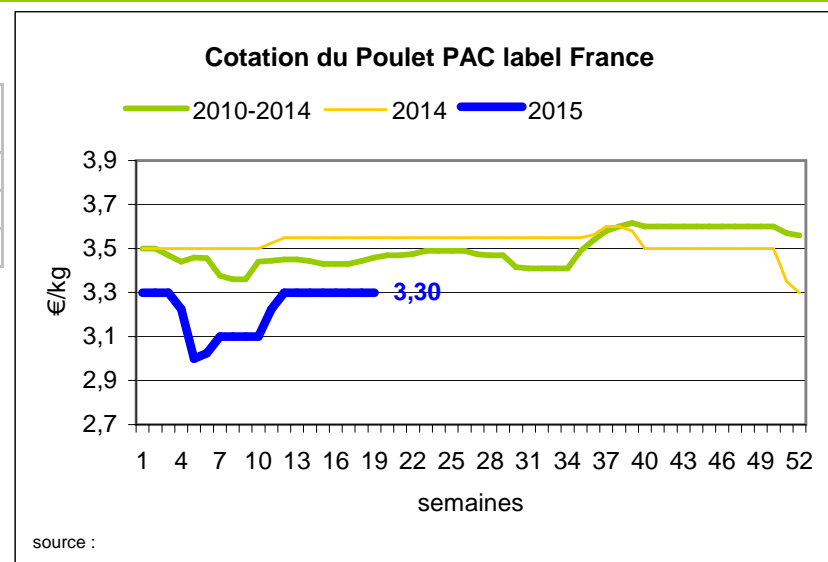
	s18	s18/S17	s18 2014 / s18 2013	s18 /moy 5 ans
Lapin vif hors réforme départ élevage	1,76	-1,1%	-4,3%	-2%

## Cotation nationale Chevreau vif (€/kg)

	s19	s19/s18	s19 2015 / s19 2014
Chevreau vif - 8 à 11 kg départ élevage	2,80	0,00%	3,70%

## Lapin détail GMS (€/kg)

	s19	s18	s19/s18
Lapin entier France (le kg)	8,59	8,36	2,8%
Lapin cuisse France (le kg)	15,59	15,58	0,1%



### Commentaire conjoncture volailles : marchés chargés et activités ralenties en œufs.

Avec une offre largement supérieure à la demande en œufs calibrés, les cours se sont à nouveau repliés mardi. Jeudi, le commerce, calme ailleurs, devient plus tonique dans le sud de la France. Cela s'explique par l'effet du début de mois et des prévisions de bonne fréquentation des magasins pour le week-end prolongé. Cependant, le marché reste chargé et les cours restent sous pression. Le marché des œufs destinés à l'industrie est également sous pression : pas assez de demande à la consommation, activités des industries ralenties par les jours fériés, offre qui s'étoffe et mévente en œufs calibrés. A Rungis, les apports sont en adéquation avec les besoins, ce qui permet le maintien des cours de la plupart des articles de volaille. En lapin, le retour du soleil freine les achats et les prix déclinent.

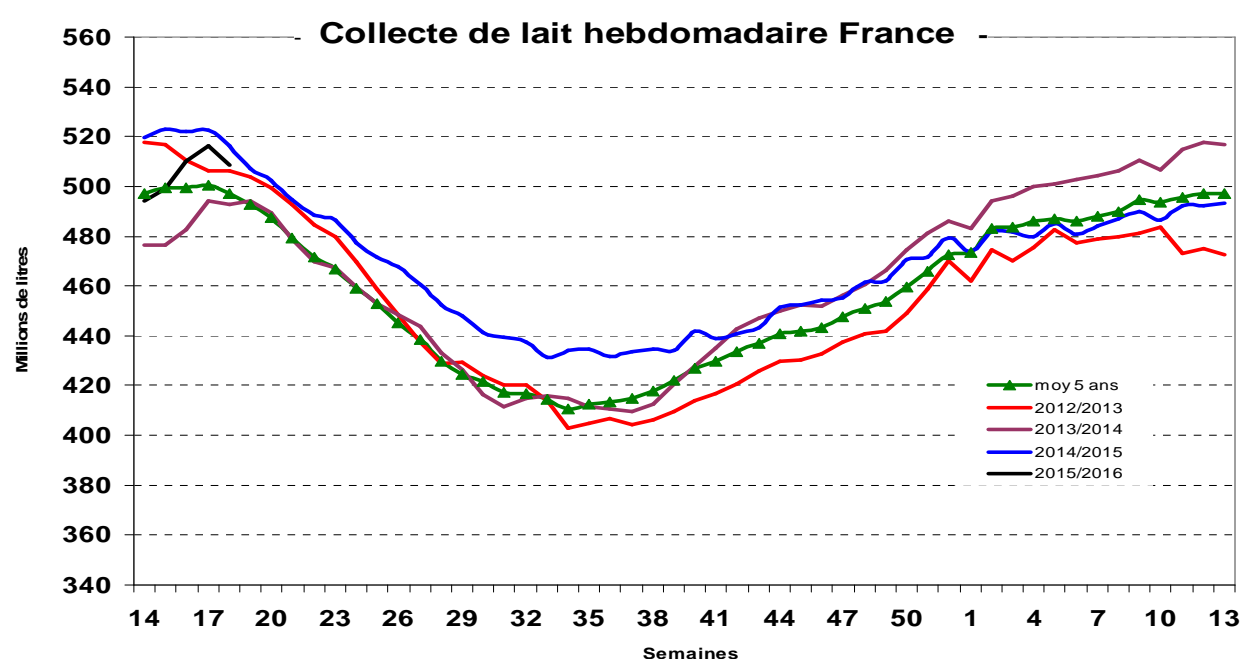
Sources : FranceAgriMer, Service Bases d'information économique,  
Réseau des nouvelles des marchés (DRAAF)  
sauf mention contraire.

# Produits laitiers

## LAIT - Collecte brute hebdomadaire France

Collecte nationale	S18 / S17	S18 2015 / S18 2014	S18 Moy / 5 ans
Total France	-1,5%	-1,5%	2,3%

Source : FranceAgriMer



Source : FranceAgriMer

## LAIT - Collecte brute mensuelle Union européenne

Collecte dans les principaux Etats membres	Février 2015 Volume*	Evol N-1	Cumul campagne 2014/2015 Volume*	Evol N-1
Allemagne	2 379	0,08%	28 410	1,80%
France	2 007	0,79%	22 882	4,23%
Royaume-Uni	1 110	1,93%	13 542	5,83%
Pays-Bas	954	1,00%	11 336	0,68%
Pologne	775	5,54%	9 705	5,34%

\* En milliers de tonnes

Source : Eurostat

## BEURRE - Prix des contrats Standard 82 % MG conditionnement par 25 kg

Prix des contrats (€/tonne)	S19	S19/S18	S19 2015 / S19 2014	Prix moyen des quatre dernières semaines*
France	NC	-	-	3 162

Sources : FranceAgriMer d'après enquête "FranceAgriMer/ATLA"

\*Prix moyen glissant des quatre dernières semaines

Les prix indiqués résultent d'une enquête auprès des fabricants sur la base des contrats (règlement CE n° 479/2010) et ne peuvent être comparés aux prix précédents établis sur une autre base.

Prix européens (€/tonne)	S19	S19/S18	S19 2015 / S19 2014	Quatre dernières semaines**
Allemagne Kempten	3 000	1,7 %	-11,8 %	3 045
Pays-Bas	2 930	-0,3 %	-13,6 %	3 028

Sources : ZMB et Productschap Zuivel

\*\*Moyenne des quatre dernières semaines

### Commentaire collecte de lait :

La collecte de lait de la semaine 18/2015, montre une évolution positive par rapport à la collecte moyenne des cinq dernières années (+ 2,3 %). Son évolution par rapport à la même semaine de l'an dernier est de - 1,5 %.

Le prix moyen des contrats de beurre cube standard 82 % MG en semaine 19/2015 est soumis au secret statistique. Pour indication, le prix moyen glissant des contrats des quatre dernières semaines est de 3 162 €/tonne (- 46 €/tonne par rapport à la semaine 18/2015).



## POUDRE 26 % - Prix des contrats

Prix des contrats (€/tonne)	S19	S19/S18	S19 2015 / S19 2014	Quatre dernières semaines**
France	NC	-	-	2 600

Sources : FranceAgriMer d'après enquête "FranceAgriMer/ATLA"

Les prix indiqués résultent d'une enquête auprès des fabricants sur la base des contrats (règlement CE n° 479/2010) et ne peuvent être comparés aux prix précédents établis sur une autre base.

Prix européens (€/tonne)	S19	S19/S18	S19 2015 / S19 2014	Quatre dernières semaines**
Allemagne	2 580	-1,3 %	-25,2 %	2 654
Pays-Bas	2 390	-2,4 %	-25,3 %	2 648

Sources : ZMB et Productschap Zuivel

## POUDRE 0 % Consommation Humaine - Prix des contrats

Prix des contrats (€/tonne)	S19	S19/S18	S19 2015 / S19 2014	Quatre dernières semaines**
France	1 858	1,0 %	-36,0 %	1 917

Sources : FranceAgriMer d'après enquête "FranceAgriMer/ATLA"

Les prix indiqués résultent d'une enquête auprès des fabricants sur la base des contrats (règlement CE n° 479/2010) et ne peuvent être comparés aux prix précédents établis sur une autre base.

Prix européens (€/tonne)	S19	S19/S18	S19 2015 / S19 2014	Quatre dernières semaines**
Allemagne	1 870	-3,4 %	-35,6 %	1 978
Pays-Bas	1 770	-1,7 %	-36,1 %	1 845

Source : ZMB et Productschap Zuivel

### Publication de FranceAgrimer

**Direction de la publication** : Eric ALLAIN - Direction Marchés, études et prospective - Service Bases d'information économique

Rédaction : Elodie LOPEZ (Viandes), Bertrand NATUREL (Produits laitiers), Christophe MASSY (Porc)

Traitement des données et mise en ligne : Maïssara SOULÉ

© FranceAgriMer : 12 rue Henri Rol-Tanguy - TSA 20002 - 93555 Montreuil cedex - Tel : 01.73.30.30.00 - Fax : 01.73.30.30.30