

Semaine 18 (27 avril 2014 au 03 mai 2015)

Abréviations utilisées : Sn = semaine n de l'année civile considérée. Sn/Sn-1= variation hebdomadaire.

Les variations hebdomadaires ou annuelles sont exprimées en %.

Les prix sont exprimés en € hors taxes, sauf spécification contraire (TTC au stade détail).

Bovins

Gros Bovins entrée abattoir (€/kg)

Cotation nationale (4 bassins)	s18	s18/s17	s18 2015 / s18 2014	s18 /moy 5 ans
Carcasse de vache "P3"	2,88	0,7%	-7,7%	-3%
Carcasse de vache "O3"	3,26	0,3%	-6,1%	1%
Carcasse de vache "R3"	3,94	0,3%	-4,6%	4%
Carcasse de jeune bovin "R3"	3,68	-0,3%	-3,9%	4%
Carcasse de génisse "R3"	4,05	0,0%	-4,7%	5%
Carcasse de bœuf "R3"	3,80	-0,8%	-3,8%	4%

Prix moyen européen des vaches

	s18	s18/s17	s18 2015 / s18 2014
Union européenne			
Allemagne			
Belgique			
Italie		n.d.	
Grèce			
Espagne			
Portugal			
Royaume-Uni			
Irlande			

Source : Europa

Gros Bovins maigres (€/kg Vif)

Cotation nationale (5 bassins)	s18	s18/s17	s18 2015 / s18 2014	s18 /moy 5 ans
Race Charolaise mâle "U" 350 kg	2,64	0,0%	-2,9%	3%
Race Limousine mâle "U" 300 kg	2,91	0,0%	-1,4%	6%

Prix moyen européen des bovins maigres 6-12 mois

	s18	s18/s17	s18 2015 / s18 2014
Union européenne			
Espagne		n.d.	
Italie			

Source : Europa

Veau de 8 Jours (€/tête)

Cotation nationale (9 marchés)	s18	s18/s17	s18 2015 / s18 2014
Veau de conformation standard - tous croisements - mâle - 50-60 kg	330,83	-1,30%	0,8%
Veau de conformation standard - race laitière - mâle - 45 à 50 kg	113,34	0,00%	16,4%

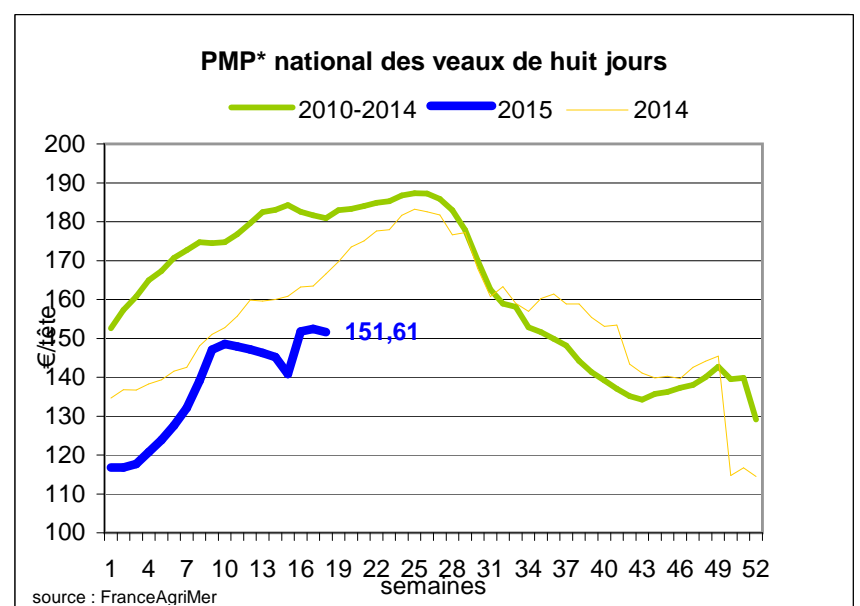
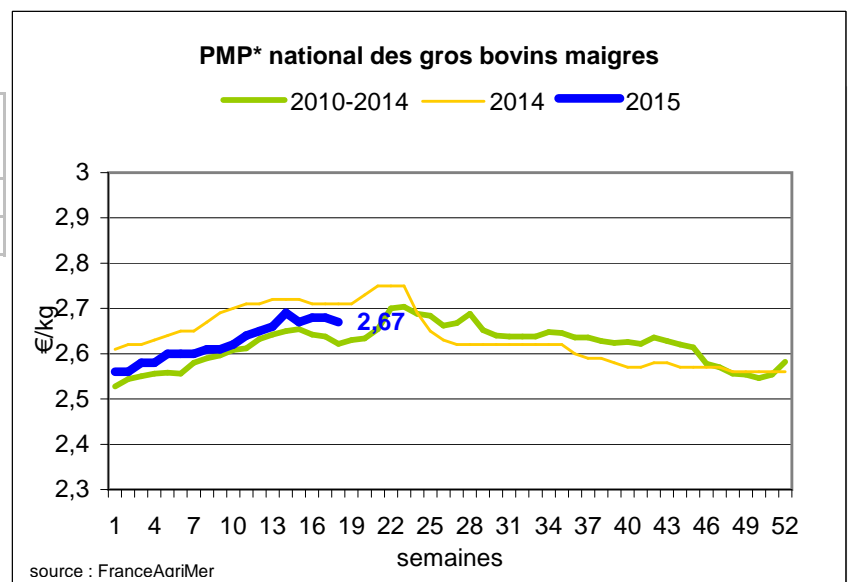
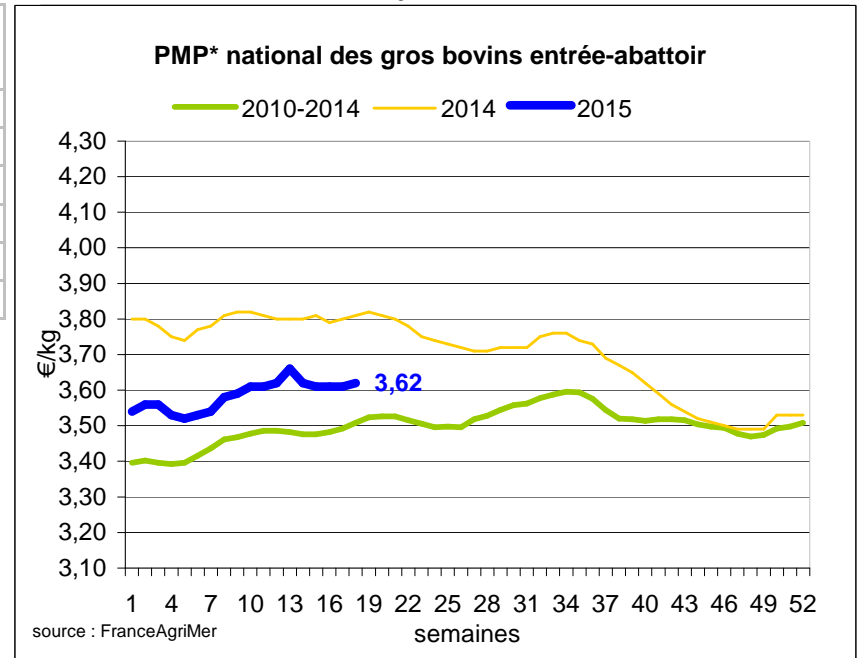
Prix moyen européen des veaux de type lait

	s18	s18/s17	s18 2015 / s18 2014
Union européenne			
Allemagne			
Pays-Bas			
Italie		n.d.	
Espagne			
Royaume-Uni			
Irlande			

Source : Europa

Sources : FranceAgriMer, Service Bases d'information économique, Réseau des nouvelles des marchés (DRAAF) sauf mention contraire.

* PMP : Prix Moyen Pondéré.

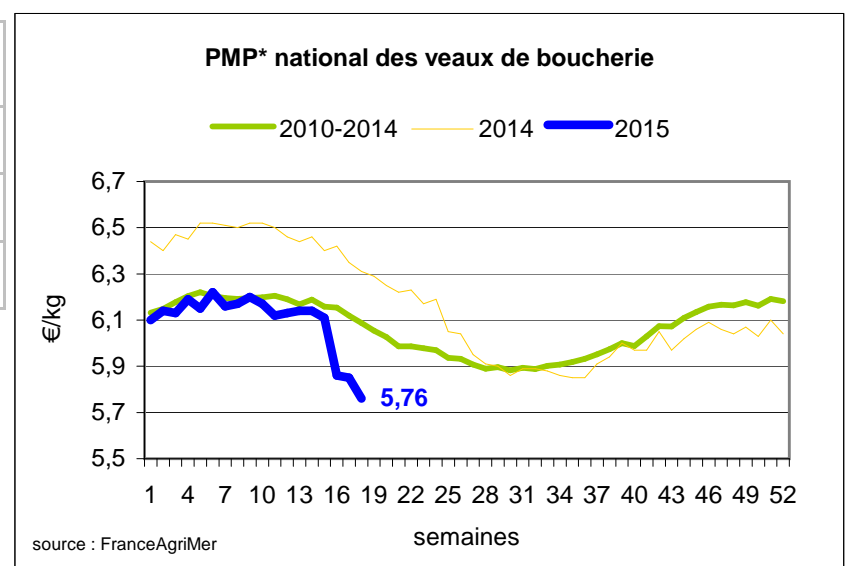


Veau de Boucherie (€/kg)

Cotation nationale (3 bassins)	s18	s18/s17	s18 2015 / s18 2014	s18 /moy 5 ans
Carcasse de veau élevé au pis "U" rose très clair	9,10	1,1%	-1,6%	12%
Carcasse de veau non élevé au pis "U"-rose très clair	8,08	-0,4%	-0,4%	8%
Carcasse de veau non élevé au pis "O"-rose très clair	5,55	-0,9%	-8,7%	-5%

Prix moyen européen	s18	s18/s17	s18 2015 / s18 2014
Union européenne			
Belgique		n.d.	
Pays-Bas			
Italie			

Source : Europa



Viande bovine détail GMS (€/kg)

	s18	s17	s18/s17
Bœuf entrecôte - Type viande Barquette 1-2 (le kg) *	20,89	21,24	-1,6%
Steak haché 15% mat. grasse (le kg)	9,94	10,03	-0,9%
Veau escalope dans la noix (le kg)	21,48	21,41	0,33%

Commentaire conjoncture bovins : le commerce manque de tonus.

Avec le week-end prolongé par le férié du 1er mai, les achats de bœuf à Rungis ont été anticipés tandis que les achats de veau ont été perturbés. Entrée abattoir, le PMP des gros bovins d'état d'engraissement 3 augmente de 1 ct/kg. Après 4 semaines de baisse tarifaire, les cours des jeunes bovins sont stables cette semaine. L'offre devrait rester limitée durant les trois semaines écourtées par les jours fériés. Avec une demande peu tonique, certains éleveurs préfèrent différer les enlèvements. En vifs, les cours sont reconduits. Cette semaine encore, les ventes sont plus difficiles en races à viande qu'en races laitières. Les prix des Limousines enregistrent -1 ct/kg et ceux des Blondes, -1 à -3 cts/kg. L'offre en races laitières reste faible et les prix des vaches laitières progressent de 2 cts/kg. Le PMP des gros bovins maigres diminue de 1 ct/kg. En broutards, la demande est plutôt orientée vers les mâles de moins de 300 kg. L'offre saisonnière de Blondes d'Aquitaine couvre plus facilement les besoins et les tarifs peinent à se maintenir. Les prix des bovins destinés à être engraisés se dégradent. Le PMP des veaux non élevés au pis continue de diminuer : -9 cts/kg cette semaine. Les disponibilités sont importantes mais la reprise de la demande tarde. Avec une concurrence rude sur le marché européen, le marché est tendu. Il est plus régulier pour les très bons animaux. Les cours des petits veaux de type viande sont légèrement baissiers (-2 à -5 cts/kg) avec une offre qui progresse, tandis que les cours des types lait sont reconduits.

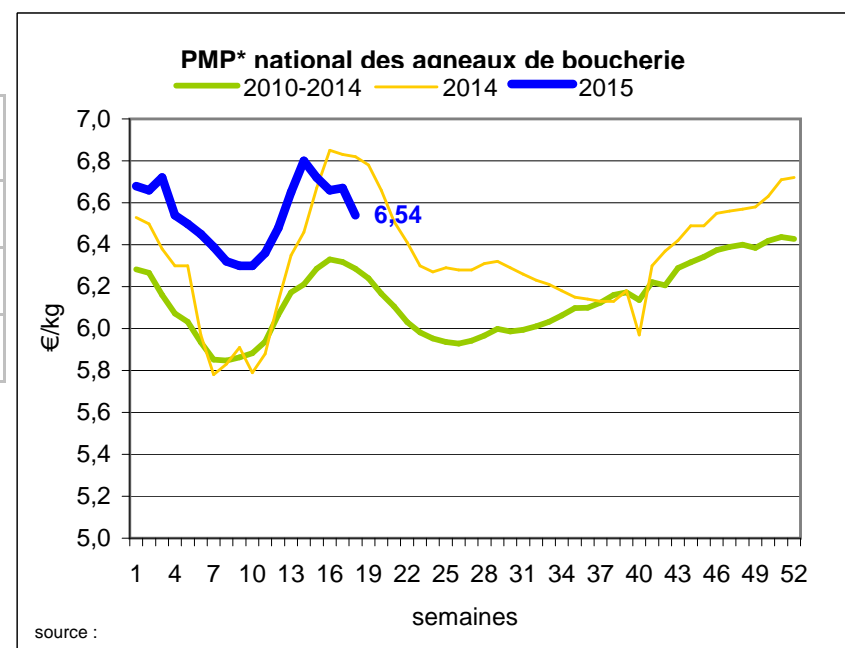
Ovins

Agneau de Boucherie entrée abattoir (€/kg)

Cotation nationale pondérée (2 bassins)	s18	s18/s17	s18 2015 / s18 2014	s18 /moy 5 ans
Carcasse d'agneau "R" - couvert 16 à 19 kg	6,61	-2,2%	-5,7%	3%
carcasse d'agneau "R" - ciré 16 à 19 kg	6,86	-1,6%	-3,8%	5%
carcasse d'agneau "O" - couvert 16 à 19 kg	6,41	-1,5%	-2,4%	11%

Prix moyen européen	s18	s18/s17	s18 2015 / s18 2014
Union européenne :			
Espagne		n.d.	
Royaume-Uni			
Irlande			

Source : Europa



* PMP : Prix Moyen Pondéré.

Agneau détail GMS (€/kg)

	s18	s17	s18/s17
Côte d'agneau (le kg)	19,47	19,11	2,1%
Gigot d'agneau raccourci (le kg)	17,86	17,82	0,2%

Commentaire conjoncture ovins : manque de tonus de la consommation européenne en agneaux.

Les cours des agneaux de France continuent la baisse amorcée mi-avril : le PMP national des agneaux de boucherie diminue de 13 cts/kg (environ -13 cts/kg pour les typologies R de 16-19 kg et 19-22 kg), le PMP des agneaux vendus à Rungis régresse également de 13 cts/kg. L'offre en agneaux est large et couvre les besoins mesurés du moment. Plus largement, le manque de demande concerne l'Europe. En brebis, le marché est fluide et les prix des brebis progressent de 13 cts/kg cette semaine.

Sources : FranceAgriMer, Service Bases d'information économique, Réseau des nouvelles des marchés (DRAAF) sauf mention contraire.

Porcins

Porc France entrée abattoir (€/kg)

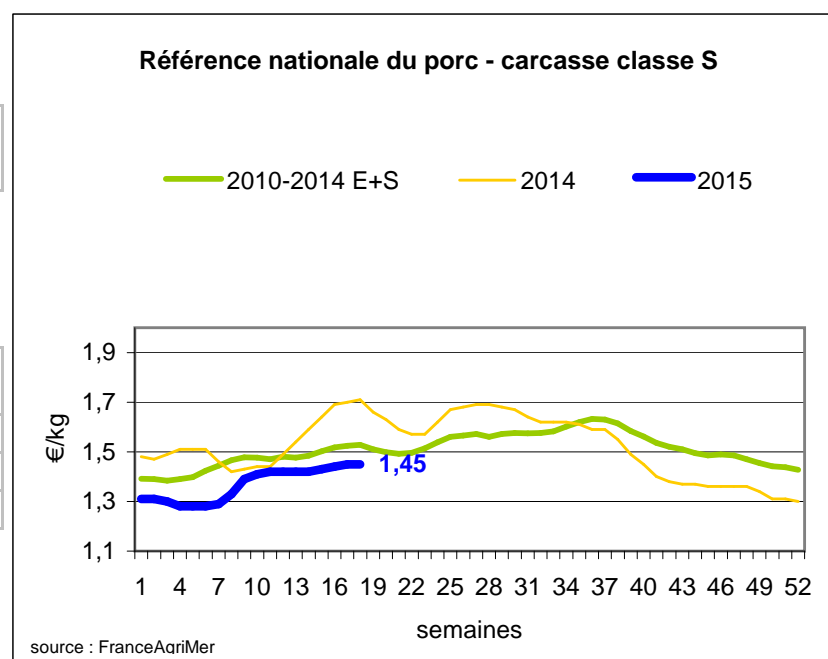
Cotation nationale (5 bassins)	s18	s18/s17		
Carcasse classe "S"	1,45	0,00%		

Cotation Rungis "Découpe" (€/kg)

	s18	s18/s17	s18 2015 / s18 2014	s18 /moy 5 ans
Longe avec travers et palette	2,83	-0,4%	-11,0%	-5%
Poitrine sans hachage extra	2,69	-2,9%	-5,9%	4%
Jambon sans mouille	2,25	0,4%	-8,9%	1%

Porc détail GMS (€/kg)

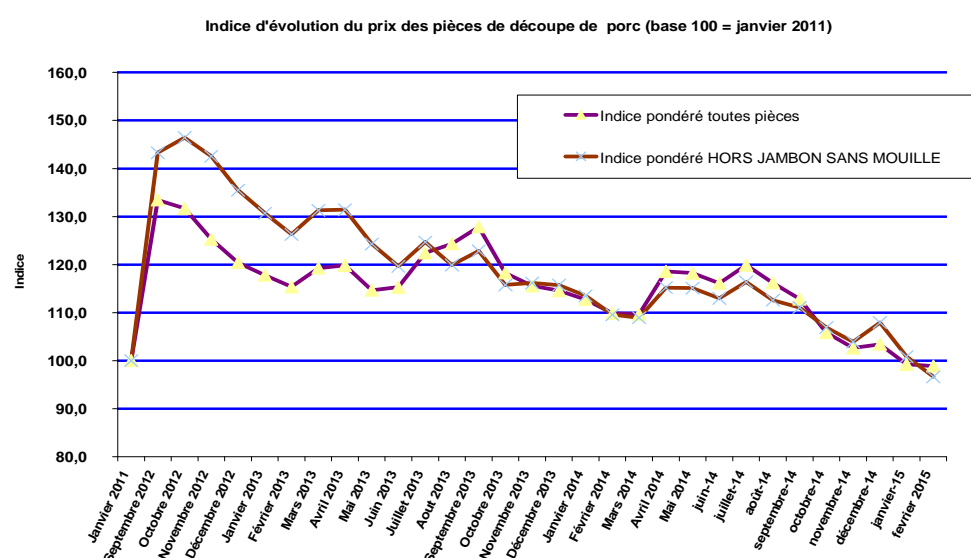
	s18	s17	s18/s17
Côte de porc (le kg)	7,14	7,09	0,7%
Rôti filet de porc (le kg)	8,44	8,00	5,5%
Jambon blanc sans label	10,19	9,83	3,7%



Indices mensuels d'évolution du prix d'achat des pièces de porc pour la charcuterie (janvier 2011 = base 100) - Série complète sur le site FranceAgriMer

avec le lien <http://www.franceagrimer.fr/fam/filiere-viandes/Viandes-blanches/Informations-economiques/Informations-de-conjoncture>

	déc.-14	janv.-15	févr.-15
1 - Carré bacon (Code 216)	99,65	99,85	96,42
2 - Poitrine lardon n°1 (Code 417)	112,80	111,32	112,55
2 bis - Poitrine cutter de cochon 80/20	110,52	108,41	107,29
3 - Epaupe 4D (Code 134)	117,91	102,93	102,85
4 - Gras dur (Code 340)	97,12	93,59	97,41
5 - Gorge découennée (Code 171)	137,11	120,74	113,00
6 - Trimming 80/20 porc (Code 504)	111,17	104,74	102,42
7 - Trimming 80/20 cochon (Code 504)	107,93	104,98	102,13
8 - Estomac (Code 544)	119,59	120,50	119,93
9 - Chaudin (Code 541)	119,71	119,60	118,89
9 bis - Chaudin (Code 542)	227,07	222,48	194,55
10 - Jambon sans mouille (Code 300)	99,20	97,38	99,79



Source : Enquête mensuelle réalisée par FranceAgriMer auprès d'un échantillon d'environ 50 entreprises volontaires représentatives du secteur

Commentaire conjoncture porcins : la reprise commerciale saisonnière prend du retard.

Le prix de base en production, au Marché du Porc Breton, s'est érodé de 0,8ct/kg cette semaine, réparti en -0,3ct/kg au marché du lundi et en -0,5ct/kg à celui du jeudi. L'activité d'abattage hebdomadaire sur la zone UNIPORC, pour cette semaine à 4 jours d'abattage, est de 312 650 porcs. Le poids moyen de carcasse a poursuivi sa baisse à 93,07kg (-172g). Le marché est resté globalement fluide et l'équilibre entre l'offre et la demande se poursuit mais la succession de jours fériés devrait rapidement perturber cet équilibre. Sur le marché intérieur, l'amélioration de la consommation n'est pas encore de mise. La fin de mois, les congés scolaires et une météo pluvieuse ont retardé la reprise commerciale saisonnière. Dans les autres bassins européens, cette semaine a été marquée par la forte baisse de 7ct/kg du prix de référence allemand annulant les hausses du début du mois d'avril. Il a entraîné dans son sillage les cours belges (-5ct/kg) et hollandais (-9ct/kg). L'offre reste large et la demande reste peu soutenue et non favorisée par des mauvaises conditions climatiques sur toute l'Europe. Le cours espagnol, également impacté par la forte baisse allemande, a fléchi également de 0,7ct/kg, tandis que le prix d'acompte danois demeurait stable.

Sources : FranceAgriMer, Service Bases d'information économique, Réseau des nouvelles des marchés (DRAAF) sauf mention contraire.

Volailles

Cotation Rungis "Découpe" (€/kg)

	s18	s18/s17	s18 2015 / s18 2014	s18 /moy 5 ans
Poulet PAC A	2,20	0,0%	-4,3%	1%
Poulet PAC LABEL	3,30	0,0%	-7,0%	-4%
Dinde Filet	5,10	0,0%	0,0%	8%

Volailles détail GMS (€/kg)

	s18	s17	s18/s17
Poulet PAC standard	3,41	3,47	-1,7%
Poulet PAC LABEL	5,86	5,79	1,2%
Escalope de dinde	11,99	11,77	1,9%

Cotation nationale Lapin vif (€/kg)

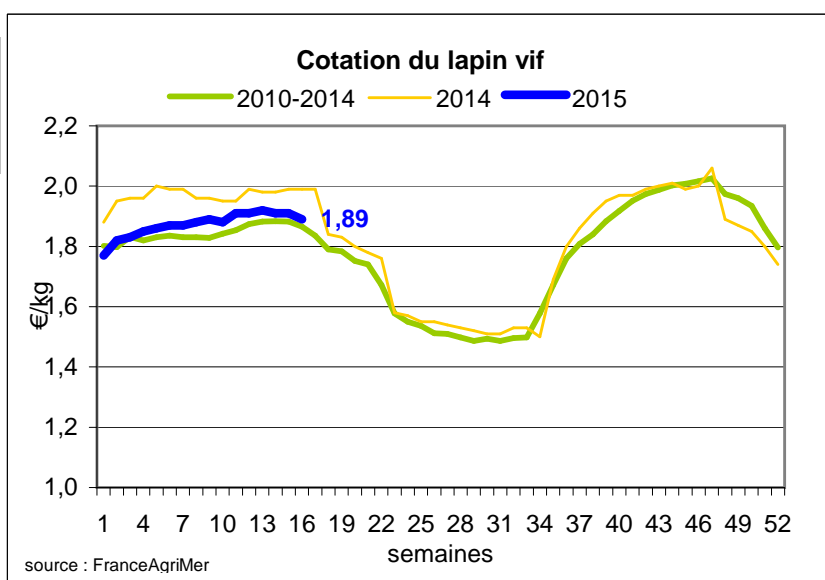
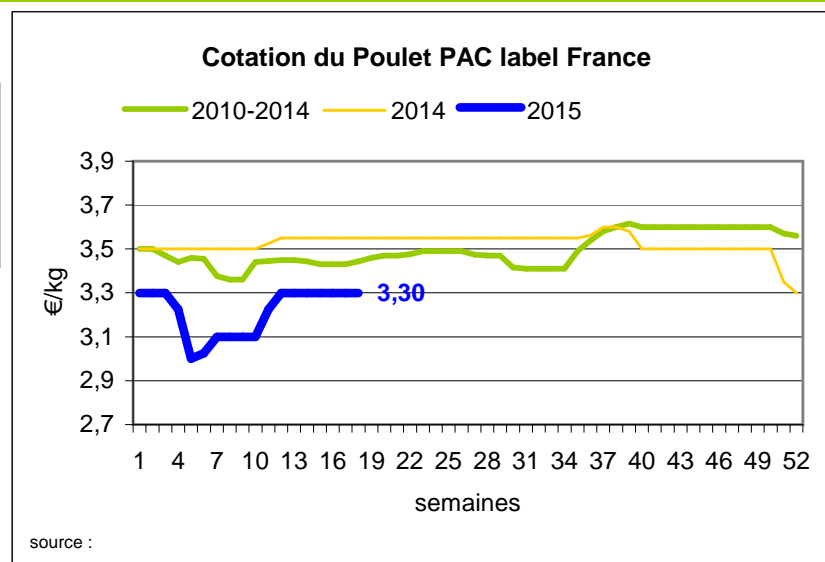
	s17	s17/S16	s17 2014 / s17 2013	s17 /moy 5 ans
Lapin vif hors réforme départ élevage			n.d.	

Cotation nationale Chevreau vif (€/kg)

	s18	s18/s17	s18 2015 / s18 2014
Chevreau vif - 8 à 11 kg départ élevage	2,80	-3,45%	0,00%

Lapin détail GMS (€/kg)

	s18	s17	s18/s17
Lapin entier France (1e kg)	8,36	8,33	0,4%
Lapin cuisse France (1e kg)	15,58	15,50	0,5%



Commentaire conjoncture volailles : les prix oscillent entre stabilité et repli.

En œufs calibrés, l'offre est toujours supérieure aux besoins et les prix oscillent entre la stabilité et le repli. La demande manque d'entrain et les opportunités à l'export restent limitées. Les stocks progressent et des concessions tarifaires sont encore de mise cette semaine, en particulier en calibres G et M. L'activité des entreprises d'ovoproduits est écourtée par les jours chômés. Elles modèrent leurs achats et maintiennent la pression sur les prix. A Rungis, l'activité de volaille est réduite à l'exception du jeudi. Un assez bon équilibre entre l'offre et la demande permet une stabilité des cours de l'ensemble des articles.

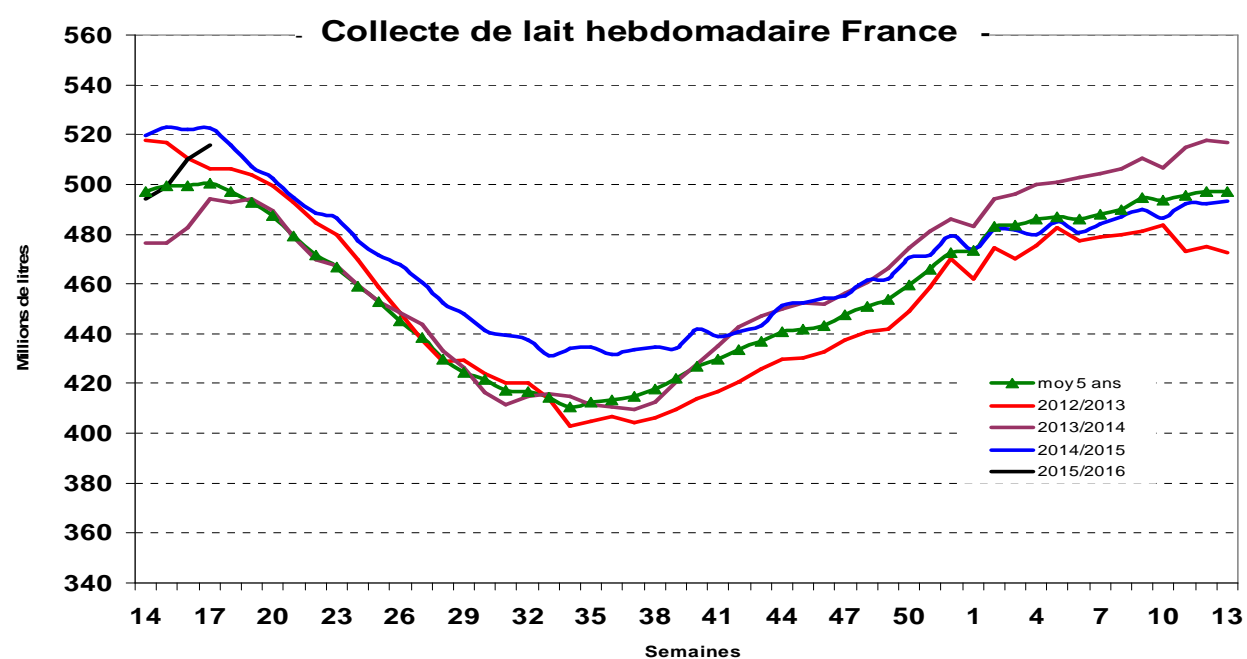
Sources : FranceAgriMer, Service Bases d'information économique,
Réseau des nouvelles des marchés (DRAAF)
sauf mention contraire.

Produits laitiers

LAIT - Collecte brute hebdomadaire France

Collecte nationale	S17 / S16	S17 2015 / S17 2014	S17 Moy / 5 ans
Total France	1,1%	-1,3%	3,1%

Source : FranceAgriMer



Source : FranceAgriMer

LAIT - Collecte brute mensuelle Union européenne

Collecte dans les principaux Etats membres	Février 2015 Volume*	Evol N-1	Cumul campagne 2014/2015 Volume*	Evol N-1
Allemagne	2 379	0,08%	28 410	1,80%
France	2 007	0,79%	22 882	4,23%
Royaume-Uni	1 110	1,93%	13 542	5,83%
Pays-Bas	954	1,00%	11 336	0,68%
Pologne	775	5,54%	9 705	5,34%

* En milliers de tonnes

Source : Eurostat

BEURRE - Prix des contrats Standard 82 % MG conditionnement par 25 kg

Prix des contrats (€/tonne)	S18	S18/S17	S18 2015 / S18 2014	Prix moyen des quatre dernières semaines*
France	NC	-	-	3 208

Sources : FranceAgriMer d'après enquête "FranceAgriMer/ATLA"

*Prix moyen glissant des quatre dernières semaines

Les prix indiqués résultent d'une enquête auprès des fabricants sur la base des contrats (règlement CE n° 479/2010) et ne peuvent être comparés aux prix précédents établis sur une autre base.

Prix européens (€/tonne)	S18	S18/S17	S18 2015 / S18 2014	Quatre dernières semaines**
Allemagne Kempten	2 950	-2,5 %	-14,5 %	3 065
Pays-Bas	2 940	-2,6 %	-14,0 %	3 065

Sources : ZMB et Productschap Zuivel

**Moyenne des quatre dernières semaines

Commentaire collecte de lait :

La collecte de lait de la semaine 17/2015, montre une évolution positive par rapport à la collecte moyenne des cinq dernières années (+ 3,1 %). Son évolution par rapport à la même semaine de l'an dernier est de - 1,3 %.

Le prix moyen des contrats de beurre cube standard 82 % MG en semaine 18/2015 est soumis au secret statistique. Pour indication, le prix moyen glissant des contrats des quatre dernières semaines est de 3 208 €/tonne (- 12 €/tonne par rapport à la semaine 17/2015).

POUDRE 26 % - Prix des contrats

Prix des contrats (€/tonne)	S18	S18/S17	S18 2015 / S18 2014	Quatre dernières semaines**
France	2 581	-	-24,4 %	2 619

Sources : FranceAgriMer d'après enquête "FranceAgriMer/ATLA"

Les prix indiqués résultent d'une enquête auprès des fabricants sur la base des contrats (règlement CE n° 479/2010) et ne peuvent être comparés aux prix précédents établis sur une autre base.

Prix européens (€/tonne)	S18	S18/S17	S18 2015 / S18 2014	Quatre dernières semaines**
Allemagne	2 615	-1,3 %	-24,7 %	2 669
Pays-Bas	2 450	-8,6 %	-23,9 %	2 720

Sources : ZMB et Productschap Zuivel

POUDRE 0 % Consommation Humaine - Prix des contrats

Prix des contrats (€/tonne)	S18	S18/S17	S18 2015 / S18 2014	Quatre dernières semaines**
France	1 840	-3,8 %	-35,4 %	1 961

Sources : FranceAgriMer d'après enquête "FranceAgriMer/ATLA"

Les prix indiqués résultent d'une enquête auprès des fabricants sur la base des contrats (règlement CE n° 479/2010) et ne peuvent être comparés aux prix précédents établis sur une autre base.

Prix européens (€/tonne)	S18	S18/S17	S18 2015 / S18 2014	Quatre dernières semaines**
Allemagne	1 935	-2,0 %	-34,4 %	2 015
Pays-Bas	1 800	-2,7 %	-35,5 %	1 873

Source : ZMB et Productschap Zuivel

Publication de FranceAgrimer

Direction de la publication : Eric ALLAIN - Direction Marchés, études et prospective - Service Bases d'information économique

Rédaction : Elodie LOPEZ (Viandes), Bertrand NATUREL (Produits laitiers), Christophe MASSY (Porc)

Traitement des données et mise en ligne : Maïssara SOULÉ

© FranceAgriMer : 12 rue Henri Rol-Tanguy - TSA 20002 - 93555 Montreuil cedex - Tel : 01.73.30.30.00 - Fax : 01.73.30.30.30