


Date	Criée	LE GUILVINEC		SAINT GUENOLE		LOCTUDY		LORIENT		LA TURBALLE		LE CROISIC		LA ROCHELLE		OLERON		ST JEAN DE LUZ		TOUTES CRIEES			
	Présent.	glacée		glacée		glacée		glacée		glacée		glacée		glacée		glacée		glacée		glacée			
	Taille	T10	T20	T10	T20	T10	T20	T10	T20	T10	T20	T10	T20	T10	T20	T10	T20	T10	T20	T10	T20	Autres	
lun-09-mars	Vol. (kg)								64							3	8		21	3	96	376	
	Val. (€)								1 025							45	109		208	45	1 415	4 659	
	P.M.								15,92							15,40	14,39		9,93	15,40	14,75	12,39	
	Stockage																						
mar-10-mars	Vol. (kg)	64						6	562				108			6	19			76	692	3 549	
	Val. (€)	1 463						148	7 818				1 678			137	344			1 748	9 910	35 352	
	P.M.	22,85						26,90	13,92				15,50			22,47	18,61			23,12	14,33	9,96	
	Stockage																						
mer-11-mars	Vol. (kg)					5	28	12	648						36	9	16			26	735	2 811	
	Val. (€)					74	310	327	8 777						608	212	348			613	10 163	29 223	
	P.M.					15,50	11,08	26,77	13,54						16,69	24,60	21,61			23,93	13,83	10,40	
	Stockage																						
jeu-12-mars	Vol. (kg)							6	494							9	6			15	500	3 499	
	Val. (€)							160	7 026							201	134			361	7 160	36 103	
	P.M.							26,27	14,21							21,57	22,67			23,43	14,31	10,32	
	Stockage																						
ven-13-mars	Vol. (kg)							4	305				117							4	421	3 137	
	Val. (€)							130	5 909				1 913							130	7 823	41 741	
	P.M.							30,28	19,40				16,42							30,28	18,58	13,3	
	Stockage																						
Cumul Semaine																							
Vol. (T)	0,1				0,0	0,0	0,0	2,1				0,1	0,3		0,0	0,0	0,0		0,0	0,2	2,5	14,3	
Val. (k€)	1,5				0,1	0,3	0,8	30,6				1,8	4,1		0,6	0,6	0,9		0,2	4,7	37,0	161,0	
P.M.	22,85				15,50	11,08	27,22	14,74				19,19	16,52		16,69	22,08	19,45		9,93	21,57	14,99	11,23	
Stockage																							

Source : FranceAgriMer / RIC

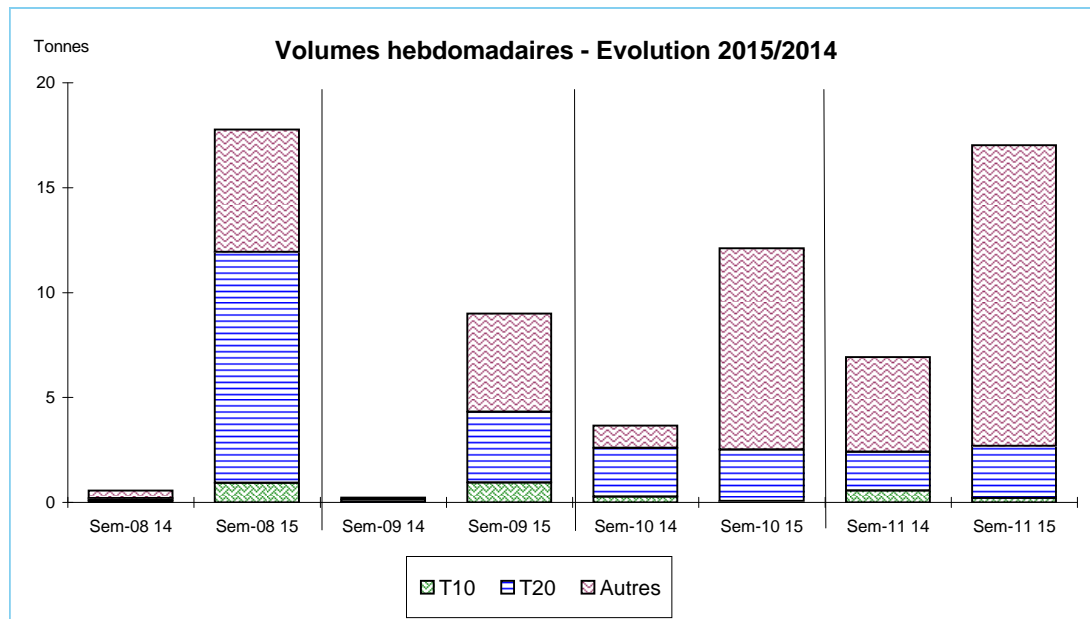


Données Campagnes

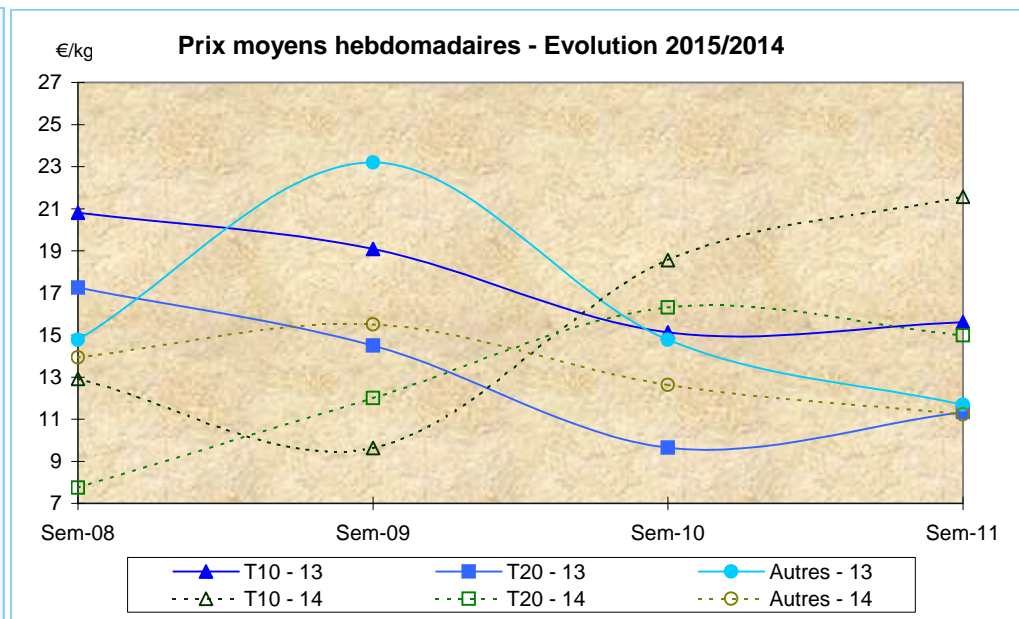
Campagne actuelle : du 01/01/2015 au 14/03/2015																						
	LE GUILVINEC		SAINT GUENOLE		LOCTUDY		LORIENT		LA TURBALLE		LE CROISIC		LA ROCHELLE		OLERON		ST JEAN DE LUZ		TOUTES CRIEES			
	T10	T20	T10	T20	T10	T20	T10	T20	T10	T20	T10	T20	T10	T20	T10	T20	T10	T20	T10	T20	Autres	
Vol. (T)	0,2	3,4	1,8	11,7	1,7	4,3	0,9	16,3			0,1	0,3		0,1	0,1	0,1		0,0		4,7	36,2	73,2
Val. (K€)	3,1	21,9	20,1	83,8	20,3	37,5	17,7	263,1			1,8	4,1		1,3	2,0	2,3		0,2		65,2	416,9	903,5
P.M.	18,31	6,53	11,25	7,16	12,26	8,79	19,25	16,13			19,19	16,52		18,04	21,61	18,72		9,93		13,77	11,51	12,33
Non vendu																						
Campagne Précédente : du 01/01/2014 au 15/03/2014																						
	LE GUILVINEC		SAINT GUENOLE		LOCTUDY		LORIENT		LA TURBALLE		LE CROISIC		LA ROCHELLE		OLERON		ST JEAN DE LUZ		TOUTES CRIEES			
	T10	T20	T10	T20	T10	T20	T10	T20	T10	T20	T10	T20	T10	T20	T10	T20	T10	T20	T10	T20	Autres	
Vol. (T)	0,0	0,0	0,4	2,8	0,5	5,1		0,1	0,3	1,1	0,0	0,0			0,9	0,8				2,3	10,3	8,1
Val. (K€)	0,1	0,1	5,4	25,3	7,8	49,8		1,1	5,4	12,4	0,1	0,5			15,6	11,7				35,9	105,5	99,1
P.M.	29,88	10,64	13,13	8,92	14,79	9,77		11,28	16,11	11,75	47,43	18,56			17,49	14,88				15,54	10,21	12,19
Non vendu																						
Comparatif Campagne 2015/2014																						
	LE GUILVINEC		SAINT GUENOLE		LOCTUDY		LORIENT		LA TURBALLE		LE CROISIC		LA ROCHELLE		OLERON		ST JEAN DE LUZ		TOUTES CRIEES			
	T10	T20	T10	T20	T10	T20	T10	T20	T10	T20	T10	T20	T10	T20	T10	T20	T10	T20	T10	T20	Autres	
Volume	x 55	x 396	x 4	x 4	x 3	-16		x 167	NS	NS	x 38	x 10			-90	-84				105	x 4	x 9
Valeur	x 34	x 243	x 4	x 3	x 3	-25		x 239	NS	NS	x 15	x 9			-87	-80				81	x 4	x 9
P.M.	-39	-39	-14	-20	-17	-10		43	NS	NS	-60	-11			24	26				-11	13	1
Non vendu																						

Source : FranceAgriMer / RIC

Données des quatre semaines précédentes // Campagne actuelle - Campagne précédente



Source : FranceAgriMer / RIC



Source : FranceAgriMer / RIC