


Date	Criée	LE GUILVINEC		SAINT GUENOLE		LOCTUDY		LORIENT		LA TURBALLE		LE CROISIC		LA ROCHELLE		OLERON		ST JEAN DE LUZ		TOUTES CRIEES		
	Présent.	glacée		glacée		glacée		glacée		glacée		glacée		glacée		glacée		glacée		glacée		
	Taille	T10	T20	T10	T20	T10	T20	T10	T20	T10	T20	T10	T20	T10	T20	T10	T20	T10	T20	T10	T20	Autres
lun-09-févr	Vol. (kg)					370	1 145		154											370	1 301	663
	Val. (€)					4 603	10 505		1 998											4 603	12 545	6 332
	P.M.					12,44	9,17		12,95											12,44	9,64	9,55
	Stockage																					
mar-10-févr	Vol. (kg)					537	779	43	348											580	1 130	1 443
	Val. (€)					6 501	6 934	858	5 021											7 359	12 044	16 786
	P.M.					12,11	8,90	20,15	14,45											12,70	10,66	11,64
	Stockage																					
mer-11-févr	Vol. (kg)							21	108											21	111	612
	Val. (€)							423	1 959											423	2 014	9 023
	P.M.							20,35	18,09											20,35	18,19	14,74
	Stockage																					
jeu-12-févr	Vol. (kg)							10	291							1				10	292	1 344
	Val. (€)							188	4 501							17				188	4 518	15 702
	P.M.							19,23	15,49							16,80				19,23	15,50	11,68
	Stockage																					
ven-13-févr	Vol. (kg)	10	1 802					16	335											26	2 137	1 570
	Val. (€)	127	14 444					312	6 124											439	20 568	21 701
	P.M.	12,50	8,02					19,24	18,26											16,64	9,62	13,8
	Stockage																					
<b>Cumul Semaine</b>																						
Vol. (T)	0,0	1,8			0,9	1,9	0,1	1,5								0,0			1,0	5,2	6,8	
Val. (k€)	0,1	14,4			11,1	17,4	1,8	24,4								0,0			13,0	56,5	89,2	
P.M.	12,50	8,02			12,24	9,06	19,93	16,75								16,80			12,93	10,88	13,09	
Stockage																						

Source : FranceAgriMer / RIC

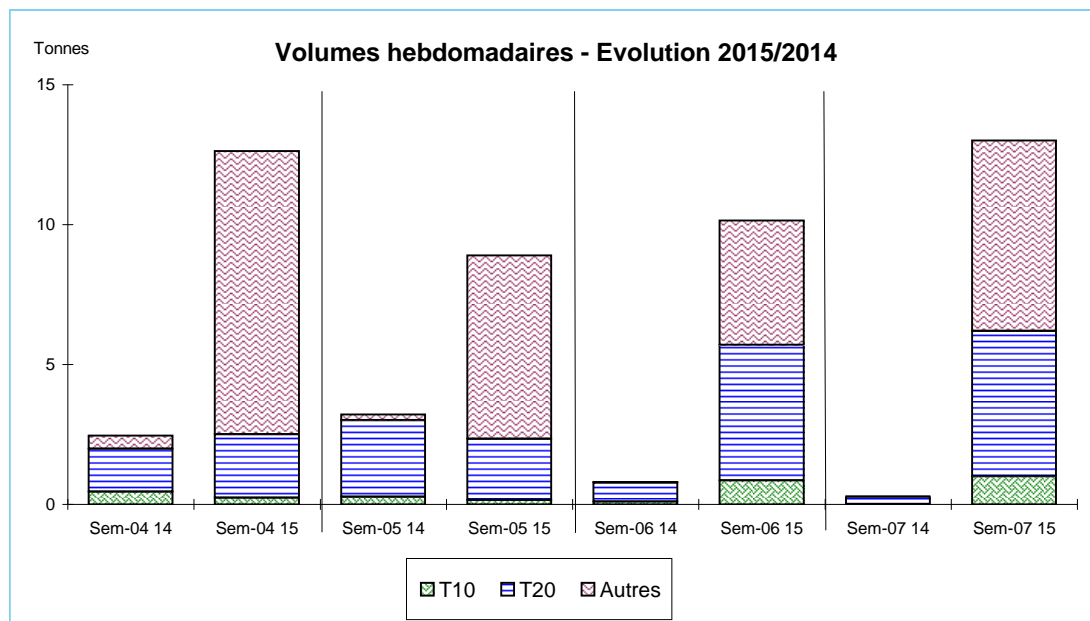


Données Campagnes

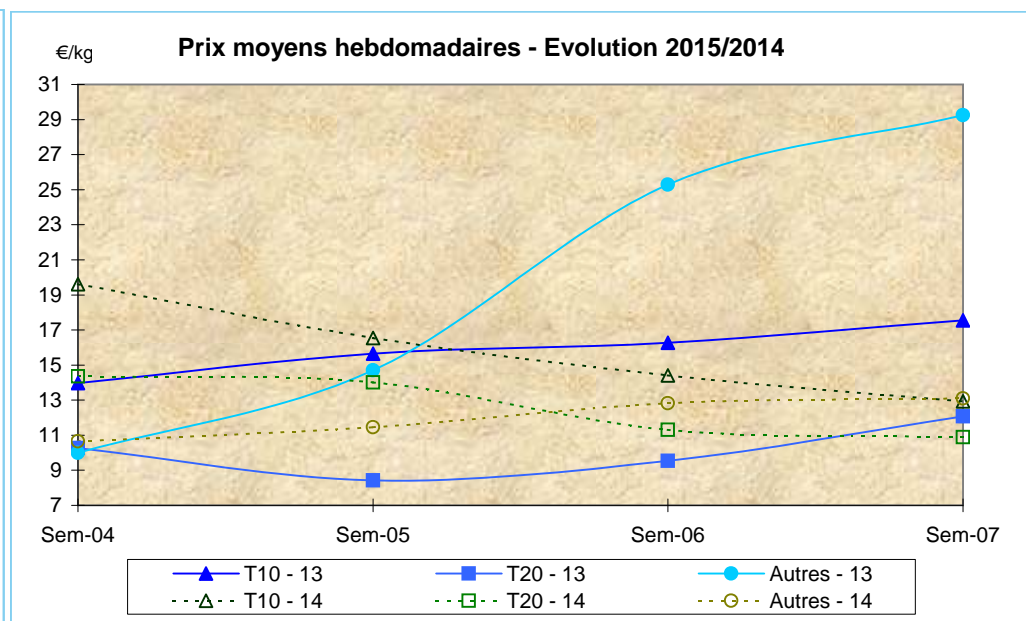
Campagne actuelle : du 01/01/2015 au 14/02/2015																							
	LE GUILVINEC		SAINT GUENOLE		LOCTUDY		LORIENT		LA TURBALLE		LE CROISIC		LA ROCHELLE		OLERON		ST JEAN DE LUZ		TOUTES CRIEES				
	T10	T20	T10	T20	T10	T20	T10	T20	T10	T20	T10	T20	T10	T20	T10	T20	T10	T20	T10	T20	Autres		
Vol. (T)	0,0	1,8	0,6	2,9	1,1	2,5	0,8	9,3							0,0	0,0					2,5	16,6	37,6
Val. (K€)	0,2	14,4	8,3	26,4	13,9	23,5	14,3	142,8							0,8	0,8					37,5	208,8	452,5
P.M.	11,65	8,02	13,24	9,03	12,75	9,27	18,65	15,43							22,38	18,68					14,79	12,58	12,02
Non vendu																							
Campagne Précédente : du 01/01/2014 au 15/02/2014																							
	LE GUILVINEC		SAINT GUENOLE		LOCTUDY		LORIENT		LA TURBALLE		LE CROISIC		LA ROCHELLE		OLERON		ST JEAN DE LUZ		TOUTES CRIEES				
	T10	T20	T10	T20	T10	T20	T10	T20	T10	T20	T10	T20	T10	T20	T10	T20	T10	T20	T10	T20	Autres		
Vol. (T)	0,0		0,3	1,7	0,2	3,3		0,0			0,0				0,7	0,6					1,4	5,9	2,1
Val. (K€)	0,1		4,0	14,7	3,2	32,1		0,2			0,1				11,8	9,0					20,7	58,6	23,0
P.M.	29,88		13,34	8,62	16,31	9,85		10,50			47,43				16,44	14,24					15,23	9,85	11,00
Non vendu																							
Comparatif Campagne 2015/2014																							
	LE GUILVINEC		SAINT GUENOLE		LOCTUDY		LORIENT		LA TURBALLE		LE CROISIC		LA ROCHELLE		OLERON		ST JEAN DE LUZ		TOUTES CRIEES				
	T10	T20	T10	T20	T10	T20	T10	T20	T10	T20	T10	T20	T10	T20	T10	T20	T10	T20	T10	T20	Autres		
Volume	x 5		107	71	x 6	-22		x 605			NS				-95	-93					86	x 3	x 18
Valeur	103		106	79	x 4	-27		x 889			NS				-93	-91					81	x 4	x 20
P.M.	-61		-1	5	-22	-6		47			NS				36	31					-3	28	9
Non vendu																							

Source : FranceAgriMer / RIC

Données des quatre semaines précédentes // Campagne actuelle - Campagne précédente



Source : FranceAgriMer / RIC



Source : FranceAgriMer / RIC