

Semaine 05 (26 janvier 2014 au 01 février 2015)

Abréviations utilisées : Sn = semaine n de l'année civile considérée. Sn/Sn-1= variation hebdomadaire.

Les variations hebdomadaires ou annuelles sont exprimées en %.

Les prix sont exprimés en € hors taxes, sauf spécification contraire (TTC au stade détail).

Bovins

Gros Bovins entrée abattoir (€/kg)

Cotation nationale (4 bassins)	S5	S5/S4	S5 2015 / S5 2014	S5 /moy 5 ans
Carcasse de vache "P3"	2,58	-0,8%	-13,4%	-6%
Carcasse de vache "O3"	3,02	0,0%	-9,6%	-1%
Carcasse de vache "R3"	3,88	0,3%	-3,5%	7%
Carcasse de jeune bovin "R3"	3,78	-0,8%	-3,3%	3%
Carcasse de génisse "R3"	4,04	0,2%	-4,0%	7%
Carcasse de bœuf "R3"	3,78	0,0%	-4,8%	4%

Prix moyen européen des vaches

	S5	S5/S4	S5 2015 / S5 2014
Union européenne	2,74	0,7%	-3,1%
Allemagne	2,94	0,6%	8,2%
Belgique	2,45	1,4%	-1,5%
Italie	2,20	-1,8%	-9,2%
Grèce	2,00	3,3%	-2,5%
Espagne	2,19	-1,9%	-7,6%
Portugal	2,13	0,6%	2,0%
Royaume-Uni	3,12	1,5%	13,3%
Irlande	3,29	1,6%	14,3%

Source : Europa

Gros Bovins maigres (€/kg Vif)

Cotation nationale (5 bassins)	S5	S5/S4	S5 2015 / S5 2014	S5 /moy 5 ans
Race Charolaise mâle "U" 350 kg	2,53	1,6%	-2,3%	2%
Race Limousine mâle "U" 300 kg	2,79	0,7%	-2,1%	4%

Prix moyen européen des bovins maigres 6-12 mois

	S5	S5/S4	S5 2015 / S5 2014
Union européenne	2,51	2,1%	
Espagne	2,31	1,9%	
Italie	2,74	0,0%	

Source : Europa

Veau de 8 Jours (€/tête)

Cotation nationale (9 marchés)	S5	S5/S4	S5 2015 / S5 2014
Veau de conformation standard - tous croisements - mâle - 50-60 kg	349,17	0,00%	10,0%
Veau de conformation standard - race laitière - mâle - 45 à 50 kg	75,96	4,43%	20,5%

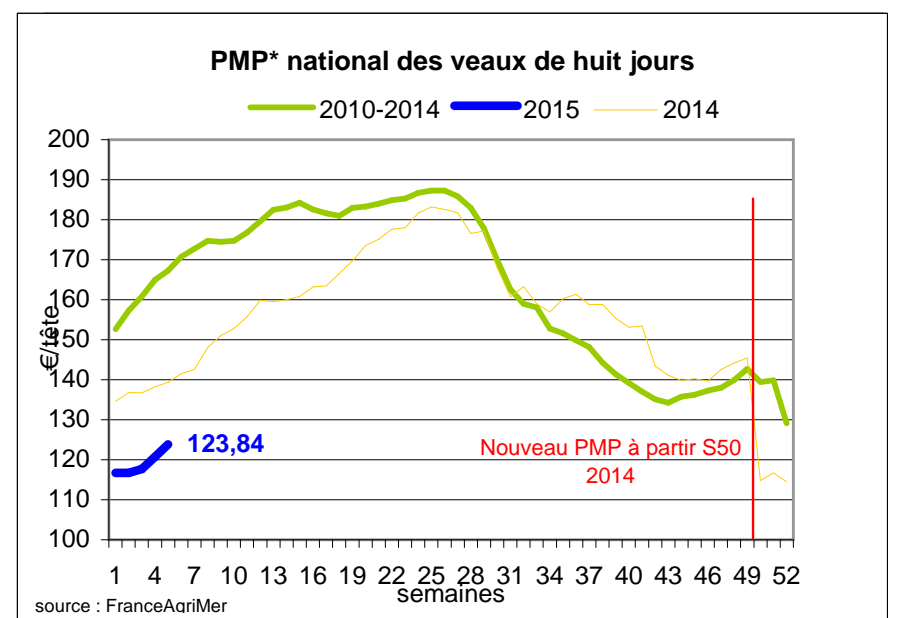
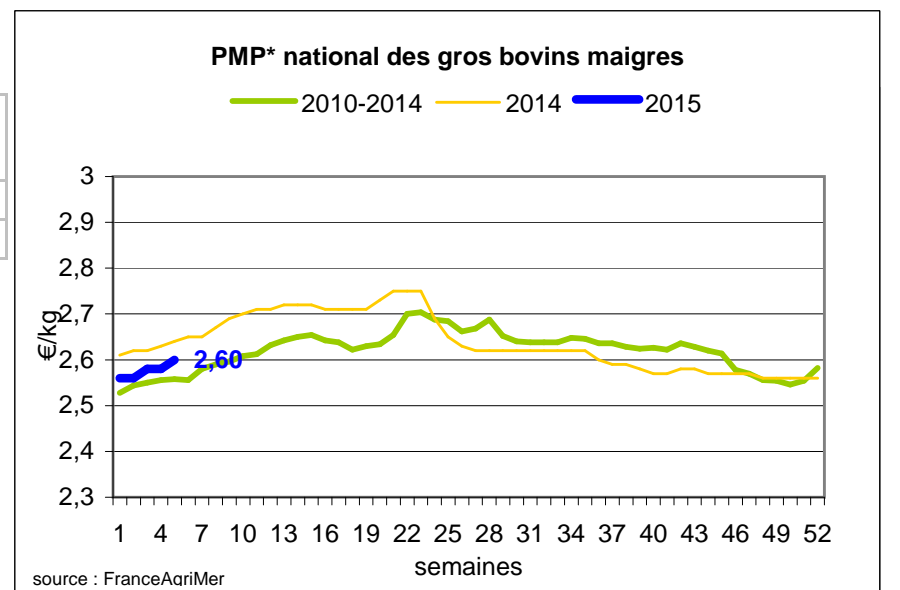
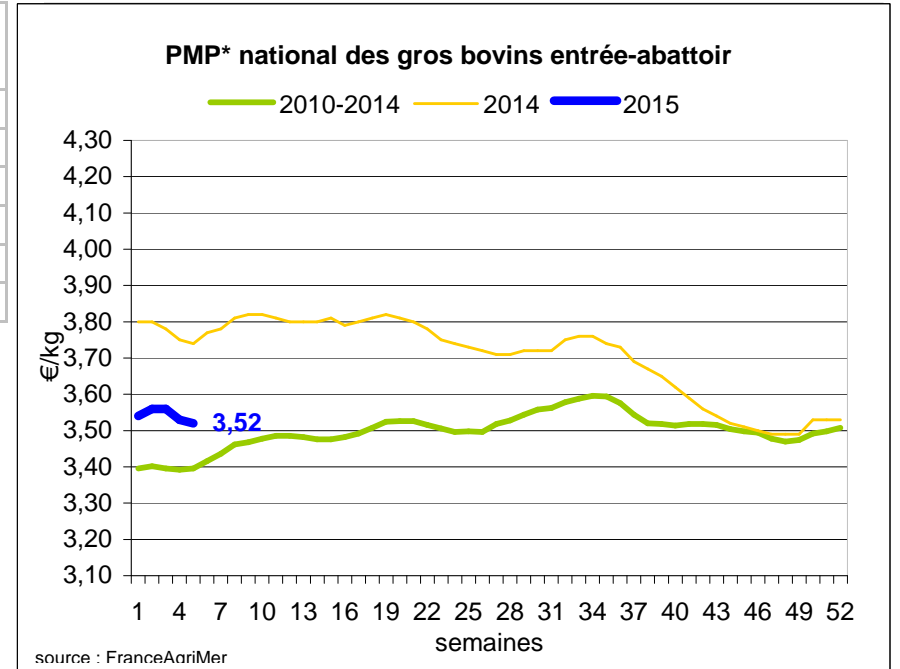
Prix moyen européen des veaux de type lait

	S5	S5/S4	S5 2015 / S5 2014
Union européenne	69,71	2,5%	
Allemagne	54,55	2,4%	
Pays-Bas	39,00	11,4%	
Italie	87,40	-4,4%	
Espagne	83,50	0,0%	
Royaume-Uni	74,35	12,1%	
Irlande	120,39	1,9%	

Source : Europa

Sources : FranceAgriMer, Service Bases d'information économique, Réseau des nouvelles des marchés (DRAAF) sauf mention contraire.

* PMP : Prix Moyen Pondéré.



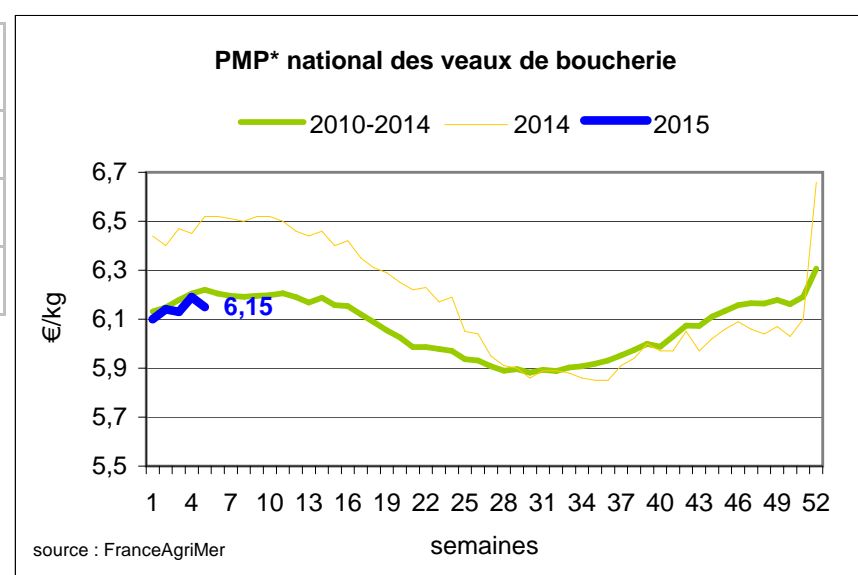
Remarque : A partir de la semaine 50 de 2014, modification du pmp national des veaux de 8 jours à 4 semaines en accord avec les nouvelles dispositions du règlement européen (UE) n°807/2013.

Veau de Boucherie (€/kg)

Cotation nationale (3 bassins)	S5	S5/S4	S5 2015 / S5 2014	S5 /moy 5 ans
Carcasse de veau élevé au pis "U" rose très clair	9,34	1,6%	n.d.	18%
Carcasse de veau non élevé au pis "U"-rose très clair	8,29	-0,2%	0,6%	10%
Carcasse de veau non élevé au pis "O"-rose très clair	5,87	0,3%	-8,7%	-3%

Prix moyen européen	S5	S5/S4	S5 2015 / S5 2014
Union européenne	5,42	-0,6%	-10,0%
Belgique	5,99	0,0%	-7,4%
Pays-Bas	4,88	-1,0%	-10,5%
Italie	4,77	0,6%	-11,99%

Source : Europa



Viande bovine détail GMS (€/kg)

	S5	S4	S5/S4
Bœuf entrecôte - Type viande Barquette 1-2 (le kg) *	20,46	20,27	0,9%
Steak haché 15% mat. grasse (le kg)	9,79	9,82	-0,3%
Veau escalope dans la noix (le kg)	21,39	21,33	0,28%

Commentaire conjoncture bovins : promotions du Festival du veau, diminution de l'offre en bovins.

Cette semaine marque la fin de janvier et précède de deux semaines les vacances d'hiver. Entrée abattoir, les cours diminuent de 1 ct/kg, comparé à -3cts/kg la semaine dernière. Les disponibilités en bovins de boucherie baissent, atténuant la pression des abattoirs sur les acheteurs. Le marché est équilibré, à l'exception d'une légère baisse pour les jeunes bovins et les vaches limousines. Les engraisseurs sont confrontés cette semaine à un maintien des prix des broutards à des niveaux élevés et une dévalorisation du cours des jeunes bovins de boucherie de quelques centimes. En vifs et en maigres, les prix se maintiennent, mis à part une hausse de 2-3 cts/kg en maigres pour les charolais les limousins. La demande de broutards vers l'étranger reste soutenue : Italie (charolais et limousins lourds), Pays-Bas (blonds d'Aquitaine légers), Espagne, Maghreb, Turquie. L'offre des broutards légers de moins de 350 kg est restreinte. Les cours des veaux de boucherie ont diminué de 4 cts/kg. Le commerce de la viande en GMS est plus régulier avec les promotions du Festival du veau. Les cours des petits veaux se maintiennent. A noter, une hausse de 12 €/lête pour les croisés mixtes standard de 40-45 kg. L'offre est plus faible, notamment pour les petits veaux laitiers. Les ventes sont plus fermes pour les bons veaux et les veaux lourds.

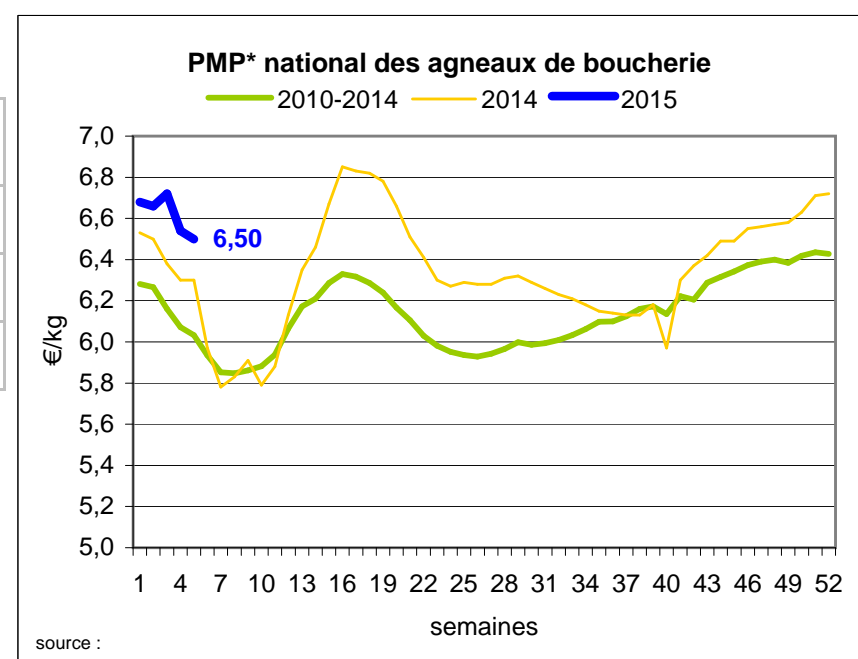
Ovins

Agneau de Boucherie entrée abattoir (€/kg)

Cotation nationale pondérée (2 bassins)	S5	S5/S4	S5 2015 / S5 2014	S5 /moy 5 ans
Carcasse d'agneau "R" - couvert 16 à 19 kg	6,69	-0,1%	2,8%	8%
carcasse d'agneau "R" - ciré 16 à 19 kg	6,72	6,5%	1,1%	7%
carcasse d'agneau "O" - couvert 16 à 19 kg	6,36	-1,2%	6,4%	16%

Prix moyen européen	S5	S5/S4	S5 2015 / S5 2014
Union européenne :	5,34	-0,8%	9,0%
Espagne	5,21	-0,3%	18,3%
Royaume-Uni	5,54	-0,2%	13,6%
Irlande	5,00	2,3%	15,9%

Source : Europa



* PMP : Prix Moyen Pondéré.

Agneau détail GMS (€/kg)

	S5	S4	S5/S4
Côte d'agneau (le kg)	18,45	18,72	-0,5%
Gigot d'agneau raccourci (le kg)	17,81	18,28	-2,6%

Commentaire conjoncture ovins : une demande peu tonique qui entraîne les prix à la baisse pour les agneaux.

Le cours des agneaux de boucherie est en baisse de 4 cts/kg tandis que le cours des brebis augmente de 10 cts/kg. A Rungis, le prix des agneaux perd 19 cts/kg à cause d'arrivages importants. La demande peu tonique oriente les prix à la baisse, sauf pour les agneaux labels.

Sources : FranceAgriMer, Service Bases d'information économique, Réseau des nouvelles des marchés (DRAAF) sauf mention contraire.

Porcins

Porc France entrée abattoir (€/kg)

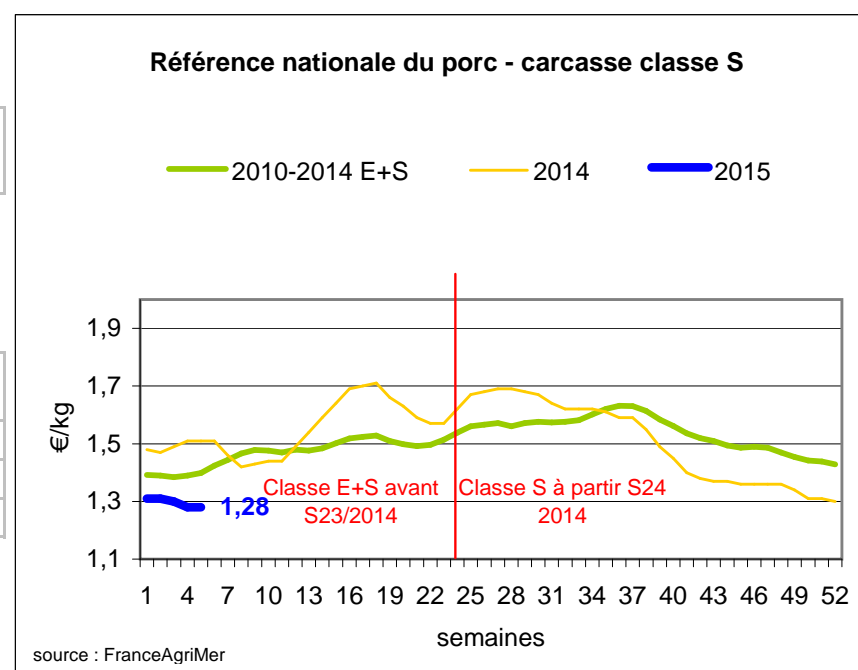
Cotation nationale (5 bassins)	S5	S5/S4		
Carcasse classe "S"	1,28	0,00%		

Cotation Rungis "Découpe" (€/kg)

	S5	S5/S4	S5 2015 / S5 2014	S5 /moy 5 ans
Longe avec travers et palette	2,79	0,4%	-7,3%	-1%
Poitrine sans hachage extra	2,52	-1,2%	-7,7%	3%
Jambon sans mouille	1,99	0,5%	-12,3%	-2%

Porc détail GMS (€/kg)

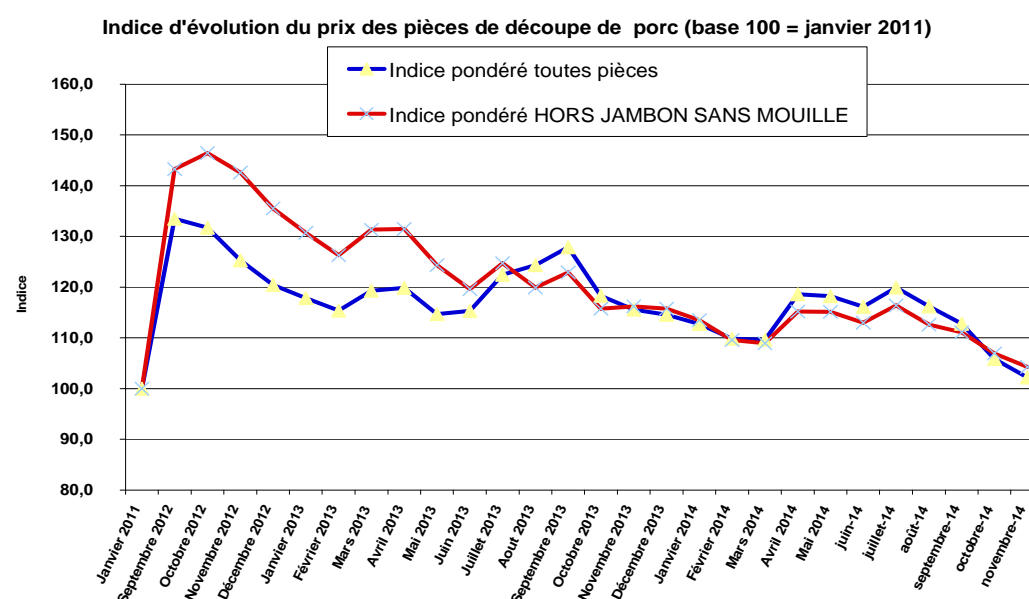
	S5	S4	S5/S4
Côte de porc (le kg)	7,18	7,20	-0,3%
Rôti filet de porc (le kg)	8,15	8,09	0,7%
Jambon blanc sans label	9,78	9,82	-0,4%



Indices mensuels d'évolution du prix d'achat des pièces de porc pour la charcuterie (janvier 2011 = base 100) - Série complète sur le site FranceAgriMer

avec le lien <http://www.franceagrimer.fr/fam/filiere-viandes/Viandes-blanches/Informations-economiques/Informations-de-conjoncture>

	sept.-14	oct.-14	nov.-14
1 - Carré bacon (Code 216)	112,5	102,7	101,6
2 - Poitrine lardon n°1 (Code 417)	124,5	116,4	115,3
2 bis - Poitrine cutter de coche 80/20	134,4	116,3	115,6
3 - Epaupe 4D (Code 134)	119,6	112,7	108,3
4 - Gras dur (Code 340)	106,2	99,3	96,0
5 - Gorge découennée (Code 171)	136,8	134,8	119,0
6 - Trimming 80/20 porc (Code 504)	119,6	111,8	110,5
7 - Trimming 80/20 coche (Code 504)	127,1	115,8	110,6
8 - Estomac (Code 544)	118,2	118,5	119,2
9 - Chaudin (Code 541)	113,7	117,8	118,7
9 bis - Chaudin (Code 542)	117,5	209,9	182,1
10 - Jambon sans mouille (Code 300)	114,6	104,5	101,8



Source : Enquête mensuelle réalisée par FranceAgriMer auprès d'un échantillon d'environ 50 entreprises volontaires représentatives du secteur

Commentaire conjoncture porcins : des prix haussiers soutenus par une offre limitée et des promotions en GMS.

Cette semaine au Marché du Porc Breton se termine par une hausse de 0.07 ct/kg, prix de base payé au producteur.

Le nombre de porcs abattus durant la semaine est de 374 835 porcs pour un poids moyen de 93.66kgs en recul de 49 grammes avec quand même 8000 porcs invendus. Ces invendus indiquent que peut-être certains abatteurs ont pris quelques retards dans leurs enlèvements.

La demande de porc frais en France devrait se confirmer après les promotions de début janvier.

Cette période coïncide souvent avec un recul de la production.

Les clignotants semblent être au vert dans les autres bassins européens qui annoncent tous de la hausse sauf au Danemark.

Sources : FranceAgriMer, Service Bases d'information économique, Réseau des nouvelles des marchés (DRAAF) sauf mention contraire.

Volailles

Cotation Rungis "Découpe" (€/kg)

	S5	S5/S4	S5 2015 / S5 2014	S5 /moy 5 ans
Poulet PAC A	2,10	0,0%	-6,7%	-3%
Poulet PAC LABEL	3,00	-7,0%	-14,3%	-13%
Dinde Filet	5,10	0,0%	-5,6%	3%

Volailles détail GMS (€/kg)

	S5	S4	S5/S4
Poulet PAC standard	3,33	3,36	-0,9%
Poulet PAC LABEL	5,29	5,61	-5,7%
Escalope de dinde	11,67	11,82	-1,3%

Cotation nationale Lapin vif (€/kg)

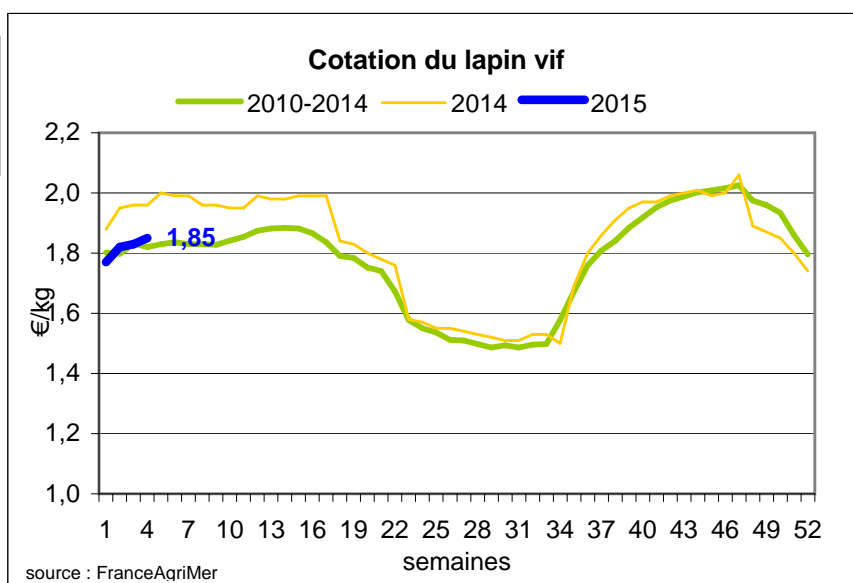
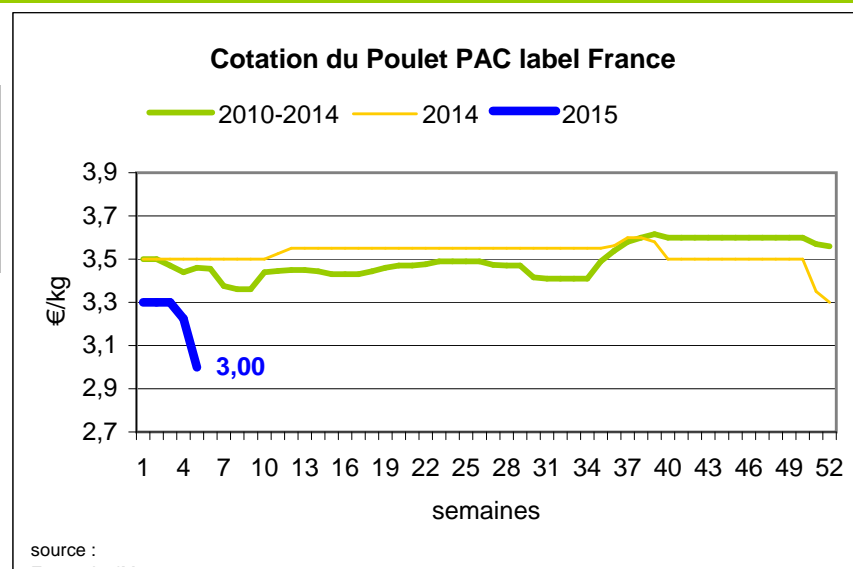
	S4	S4/S3	S4 2014 / S4 2013	S4 /moy 5 ans
Lapin vif hors réforme départ élevage	1,85	1,1%	-5,6%	2%

Cotation nationale Chevreau vif (€/kg)

	S5	S5/S4	S5 2015 / S5 2014
Chevreau vif - 8 à 11 kg départ élevage	3,00	-6,25%	11,11%

Lapin détail GMS (€/kg)

	S5	S4	S5/S4
Lapin entier France (le kg)	8,17	8,19	-0,2%
Lapin cuisse France (le kg)	15,18	15,30	-0,8%



Commentaire conjoncture volailles : manque de tonus de la demande en œufs, négociations désordonnées des poules de réforme.

Une relance de l'achat des œufs par les ménages est espérée à l'approche de la Chandeleur, le 2 février. Pour certains opérateurs, l'offre en œufs calibrés est largement suffisante pour couvrir la demande, ce qui se traduit par des concessions tarifaires. Pour d'autres, le marché reste en équilibre fragile et les prix sont reconduits. L'activité d'export reste limitée en raison d'un manque de compétitivité des marchandises françaises et de la concurrence espagnole et hollandaise toujours présente. Les abattoirs disposent d'une large offre de poules de réforme. Le paysage des entreprises spécialisées étant en mutation, les négociations des prix se déroulent à des niveaux élevés et dans le désordre (changement d'abatteurs à la dernière minute). A Rungis, l'activité est réduite mais les prix de la plupart des produits sont stables. Le marché du poulet label rouge demeure engorgé en amont de la filière et les prix se maintiennent à un bas niveau. En lapin, les cours sont stationnaires.

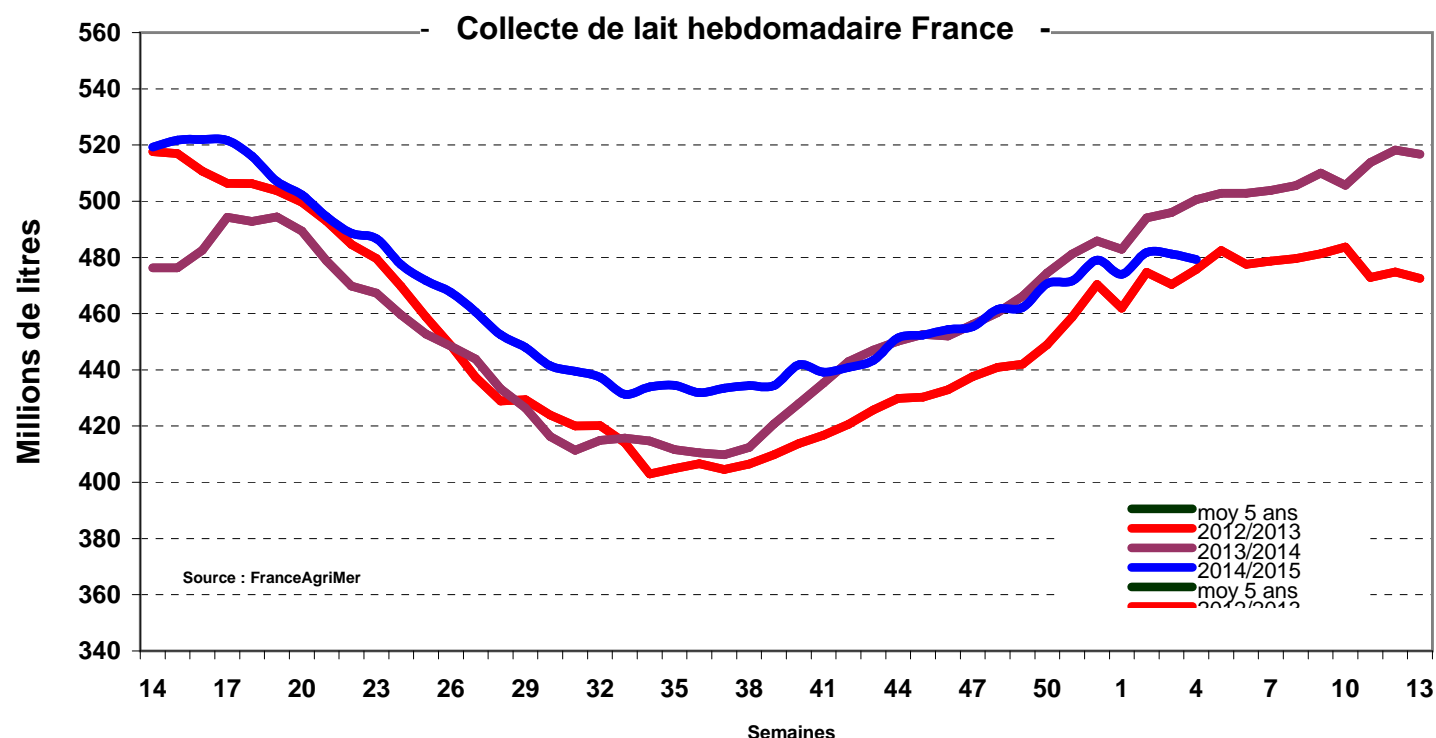
Sources : FranceAgriMer, Service Bases d'information économique, Réseau des nouvelles des marchés (DRAAF) sauf mention contraire.

Produits laitiers

LAIT - Collecte brute hebdomadaire France

Collecte nationale	S04 / S03	S04 2015 / S04 2014	S04 Moy / 5 ans
Total France	-0,4%	-4,3%	-0,3%

Source : FranceAgriMer



LAIT - Collecte brute mensuelle Union européenne

Collecte dans les principaux Etats membres	Novembre 2014	Evol N-1	Cumul campagne 2014/2015	Evol N-1
	Volume*		Volume*	
Allemagne	2 427	5,39%	20 894	2,92%
France	1 994	7,47%	16 541	6,17%
Royaume-Uni	1 154	15,08%	9 983	7,66%
Pays-Bas	977	6,82%	8 298	1,56%
Pologne	803	9,39%	7 243	6,97%

* En milliers de tonnes

Source : Eurostat

BEURRE - Prix des contrats

Standard 82 % MG conditionnement par 25 kg

Prix des contrats (€/tonne)	S05	S05/S04	S05 2015 / S05 2014	Prix moyen des quatre dernières semaines*
France	NC	-	-	2 960

Sources : FranceAgriMer d'après enquête "FranceAgriMer/ATLA"

*Prix moyen glissant des quatre dernières semaines

Les prix indiqués résultent d'une enquête auprès des fabricants sur la base des contrats (règlement CE n° 479/2010) et ne peuvent être comparés aux prix précédents établis sur une autre base.

Prix européens (€/tonne)	S05	S05/S04	S05 2015 / S05 2014	Quatre dernières semaines**
Allemagne Kempten	3 100	3,3 %	-15,6 %	2 955
Pays-Bas	3 070	3,4 %	-15,9 %	2 840

Sources : ZMB et Productschap Zuivel

**Moyenne des quatre dernières semaines

Commentaire collecte de lait :

La collecte de lait de la semaine 04/2015, montre une évolution négative par rapport à la collecte moyenne des cinq dernières années (- 0,3 %). Son évolution par rapport à la même semaine de l'an dernier est de - 4,3 % .

Le prix moyen des contrats de beurre cube standard 82 % MG en semaine 05/2015 est soumis au secret statistique. Pour indication, le prix moyen glissant des contrats des quatre dernières semaines est de 2 960 €/tonne (- 8 €/tonne par rapport à la semaine 04/2015).

POUDRE 26 % - Prix des contrats

Prix des contrats (€/tonne)	S05	S05/S04	S05 2015 / S05 2014	Quatre dernières semaines**
France	2 448	5,0 %	-35,9 %	2 370

Sources : FranceAgriMer d'après enquête "FranceAgriMer/ATLA"

Les prix indiqués résultent d'une enquête auprès des fabricants sur la base des contrats (règlement CE n° 479/2010) et ne peuvent être comparés aux prix précédents établis sur une autre base.

Prix européens (€/tonne)	S05	S05/S04	S05 2015 / S05 2014	Quatre dernières semaines**
Allemagne	2 515	5,0 %	-34,2 %	2 361
Pays-Bas	2 480	6,4 %	-34,6 %	2 268

Sources : ZMB et Productschap Zuivel

POUDRE 0 % Consommation Humaine - Prix des contrats

Prix des contrats (€/tonne)	S05	S05/S04	S05 2015 / S05 2014	Quatre dernières semaines**
France	1 917	3,6 %	-42,8 %	1 802

Sources : FranceAgriMer d'après enquête "FranceAgriMer/ATLA"

Les prix indiqués résultent d'une enquête auprès des fabricants sur la base des contrats (règlement CE n° 479/2010) et ne peuvent être comparés aux prix précédents établis sur une autre base.

Prix européens (€/tonne)	S05	S05/S04	S05 2015 / S05 2014	Quatre dernières semaines**
Allemagne	2 050	5,7 %	-38,5 %	1 900
Pays-Bas	2 000	7,0 %	-39,8 %	1 795

Source : ZMB et Productschap Zuivel

Publication de FranceAgrimer

Direction de la publication : Eric ALLAIN - Direction Marchés, études et prospective - Service Bases d'information économique

Rédaction : Elodie LOPEZ (Viandes), Bertrand NATUREL (Produits laitiers), JACQUES MONTFORT (Porc) - Traitement des données et mise en ligne : Maïssara SOULE

© FranceAgriMer : 12 rue Henri Rol-Tanguy - TSA 20002 - 93555 Montreuil cedex - Tel : 01.73.30.30.00 - Fax : 01.73.30.30.30