

Semaine 51 (15 décembre au 21 décembre 2014)

Abréviations utilisées : Sn = semaine n de l'année civile considérée. Sn/Sn-1= variation hebdomadaire.

Les variations hebdomadaires ou annuelles sont exprimées en %.

Les prix sont exprimés en € hors taxes, sauf spécification contraire (TTC au stade détail).

Bovins

Gros Bovins entrée abattoir (€/kg)

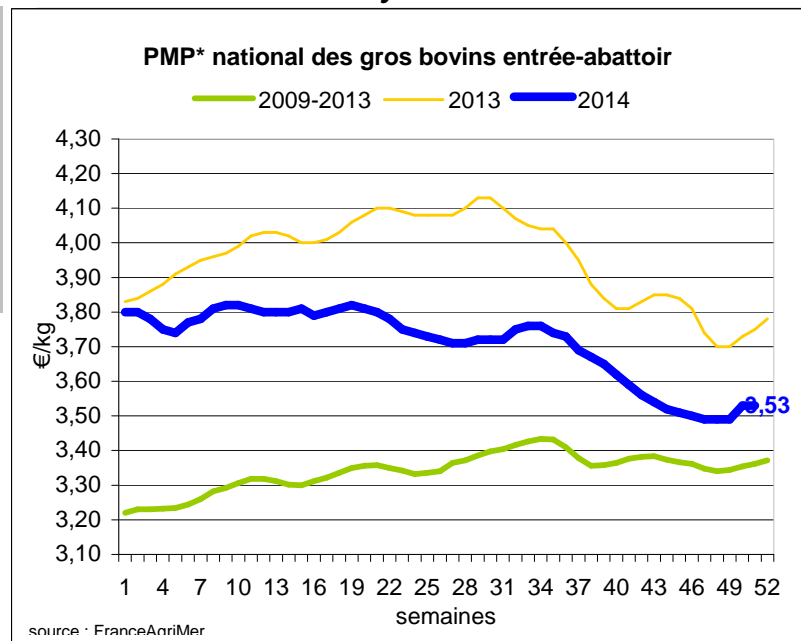
Cotation nationale (4 bassins)	s51	s51/s50	s51 2014 / s51 2013	s51 /moy 5 ans
Carcasse de vache "P3"	2,55	0,4%	-13,9%	-4%
Carcasse de vache "O3"	3,01	1,0%	-9,1%	1%
Carcasse de vache "R3"	3,90	0,3%	-4,4%	8%
Carcasse de jeune bovin "R3"	3,81	0,8%	-3,3%	4%
Carcasse de génisse "R3"	4,02	-0,2%	-5,0%	8%
Carcasse de bœuf "R3"	3,78	0,3%	-6,4%	5%

Prix moyen européen des vaches

	s51	s51/s50	s51 2014 / s51 2013
Union européenne			
Allemagne			
Belgique			
Italie			
Grèce			
Espagne			
Portugal			
Royaume-Uni			
Irlande			

Source : Europa

* PMP : Prix Moyen Pondéré.



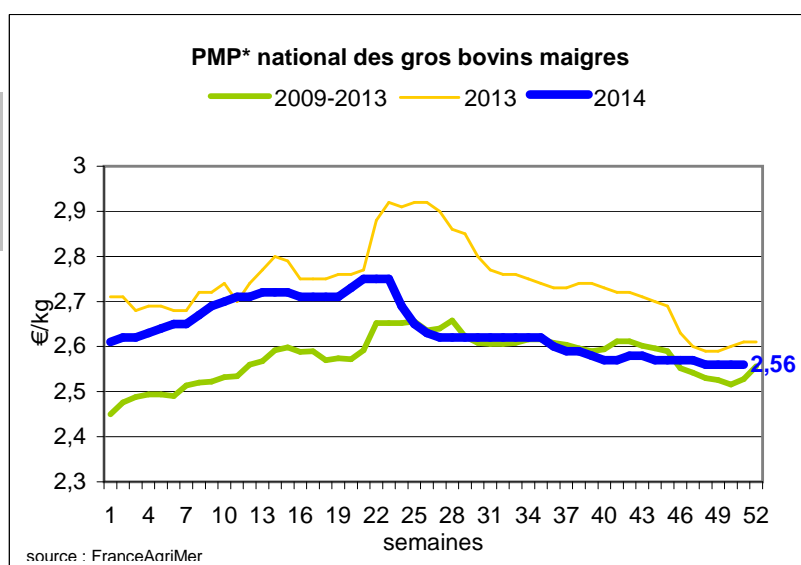
Gros Bovins maigres (€/kg Vif)

Cotation nationale (5 bassins)	s51	s51/s50	s51 2014 / s51 2013	s51 /moy 5 ans
Race Charolaise mâle "U" 350 kg	2,43	0,0%	-3,6%	-1%
Race Limousine mâle "U" 300 kg	2,74	0,0%	-2,5%	3%

Prix moyen européen des bovins maigres 6-12 mois

	s51	s51/s50
Union européenne		
Espagne		
Italie		

Source : Europa



Veau de 8 Jours (€/tête)

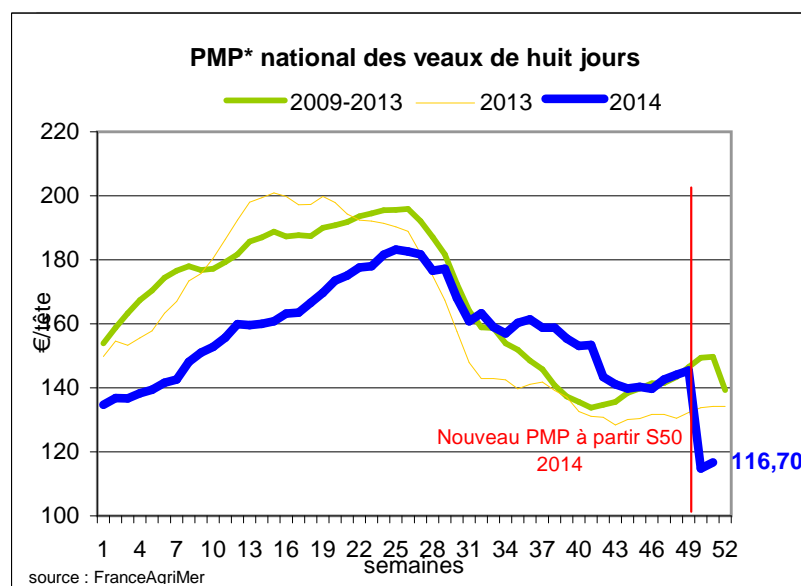
Cotation nationale (9 marchés)	s51	s51/s50	s51 2014 / s51 2013
Veau de conformation standard - tous croisements - mâle - 50-60 kg	339,77	0,55%	n.d.
Veau de conformation standard - race laitière - mâle - 45 à 50 kg	69,53	2,69%	

Prix moyen européen des veaux de type lait

	s51	s51/s50
Union européenne		
Allemagne		
Pays-Bas		
Italie		
Espagne		
Royaume-Uni		
Irlande		

Source : Europa

Sources : FranceAgriMer, Service Bases d'information économique, Réseau des nouvelles des marchés (DRAAF) sauf mention contraire.



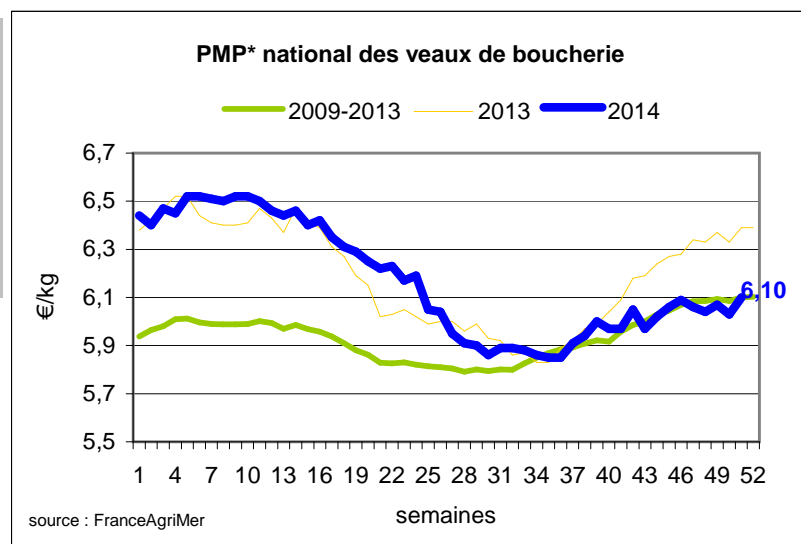
Remarque : A partir de la semaine 50 de 2014, modification du pmp national des veaux de 8 jours à 4 semaines en accord avec les nouvelles dispositions du règlement européen (UE) n°807/2013.

Veau de Boucherie (€/kg)

Cotation nationale (3 bassins)	s51	s51/s50	s51 2014 / s51 2013	s51 /moy 5 ans
Carcasse de veau élevé au pis "U" rose très clair	9,30	3,3%	-1,2%	16%
Carcasse de veau non élevé au pis "U"-rose très clair	8,37	2,6%	4,1%	13%
Carcasse de veau non élevé au pis "O"-rose très clair	5,75	0,2%	-8,1%	-3%

Prix moyen européen	s51	s51/s50	s51 2014 / s51 2013
Union européenne			
Belgique		n.d.	
Pays-Bas			
Italie			

Source : Europa



Viande bovine détail GMS (€/kg)

	s51	s50	s51/s50
Bœuf entrecôte - Type viande Barquette 1-2 (le kg) *	20,70	20,66	0,2%
Steak haché 15% mat. grasse (le kg)	9,89	9,78	1,1%
Veau escalope dans la noix (le kg)	0,00	21,03	-100,00%

Commentaire conjoncture bovins : marchés stables entre les fêtes, valorisation des viandes de veaux de bonne qualité.

A la veille des vacances scolaires et des fêtes de fin d'année, les abattoirs anticipent une diminution de la demande dans les jours à venir. Les prix des gros bovins entrée abattoir sont stables, marqués par une légère hausse pour les jeunes bovins et les meilleures vaches laitières et mixtes et des disparités tarifaires pour les bœufs et génisses. Les sujets lourds trouvent plus facilement preneurs que les maigres. Il y a moins d'approvisionnement sur le marché en vif, ce qui permet la reconduction des tarifs. La viande bovine est difficile à exporter du fait de la concurrence des viandes allemandes, irlandaises et surtout polonaises. Les exportations de brouillards sont plus actives en cette période de fin d'année et devraient ralentir dans les 2 semaines qui viennent. La demande du Maghreb est régulière. Face à une offre européenne mesurée, les cours des veaux de boucherie sont en hausse de 7 cts/kg (+6 cts/kg pour les veaux non élevés au pis et +25cts/kg pour les élevés au pis). A Rungis, les prix des morceaux de 1ère catégorie progressent, à l'inverse des catégories secondaires. En petits veaux, l'offre est réduite et la demande des intégrateurs est en progression pour les mises en place de la Pentecôte. Cependant, les cours sont reconduits. Les tarifs des normands ordinaires sont équivalents à ceux des prim'holsteins.

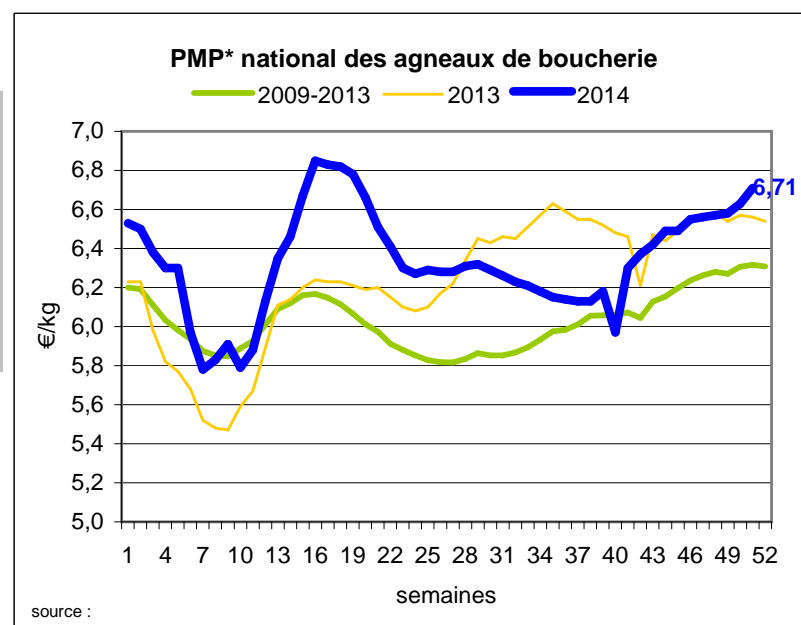
Ovins

Agneau de Boucherie entrée abattoir (€/kg)

Cotation nationale pondérée (2 bassins)	s51	s51/s50	s51 2014 / s51 2013	s51 /moy 5 ans
Carcasse d'agneau "R" - couvert 16 à 19 kg	6,87	0,3%	2,4%	7%
carcasse d'agneau "R" - ciré 16 à 19 kg	6,75	0,4%	-1,6%	3%
carcasse d'agneau "O" - couvert 16 à 19 kg	6,54	0,5%	4,0%	13%

Prix moyen européen	s51	s51/s50	s51 2014 / s51 2013
Union européenne :			
Espagne		n.d.	
Royaume-Uni			
Irlande			

Source : Europa



* PMP : Prix Moyen Pondéré.

Agneau détail GMS (€/kg)

	s51	s50	s51/s50
Côte d'agneau (le kg)	18,98	18,96	0,1%
Gigot d'agneau raccourci (le kg)	18,08	17,99	0,5%

Commentaire conjoncture ovins : prix en hausse pour les bonnes qualités bouchères.

Les cours des agneaux de conformation U sont en hausse de 10 à 20 cts/kg, tandis que les tarifs des autres conformations sont stables. A l'échelle nationale, le prix des agneaux progresse de 8 cts/kg dans un contexte où l'offre recule légèrement. Avec l'arrivée des agnelets sur les marchés, la demande s'oriente préférentiellement vers ces derniers et les prix des agneaux gris sont plus difficilement maintenus. La demande en brebis est bonne, les échanges sont dynamiques et les prix sont fermes (+4 cts/kg).

Sources : FranceAgriMer, Service Bases d'information économique, Réseau des nouvelles des marchés (DRAAF) sauf mention contraire.

Porcins

Porc France entrée abattoir (€/kg)

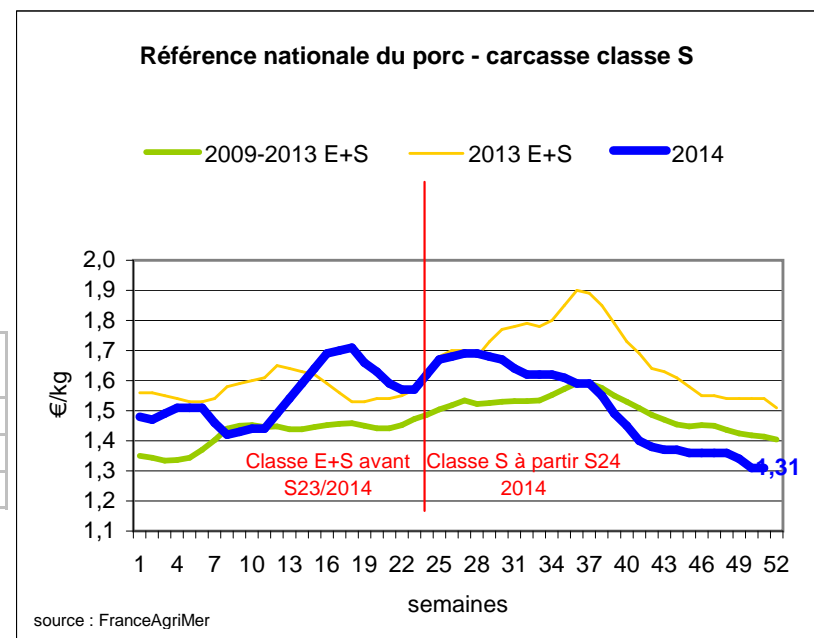
Cotation nationale (5 bassins)	s51	s51/s50	
Carcasse classe "S"	1,31	0,00%	

Cotation Rungis "Découpe" (€/kg)

	s51	s51/s50	s51 2014 / s51 2013	s51 /moy 5 ans
Longe avec travers et palette	2,90	0,1%	-5,7%	-1%
Poitrine sans hachage extra	2,68	1,0%	-3,8%	9%
Jambon sans mouille	2,09	0,6%	-13,1%	-3%

Porc détail GMS (€/kg)

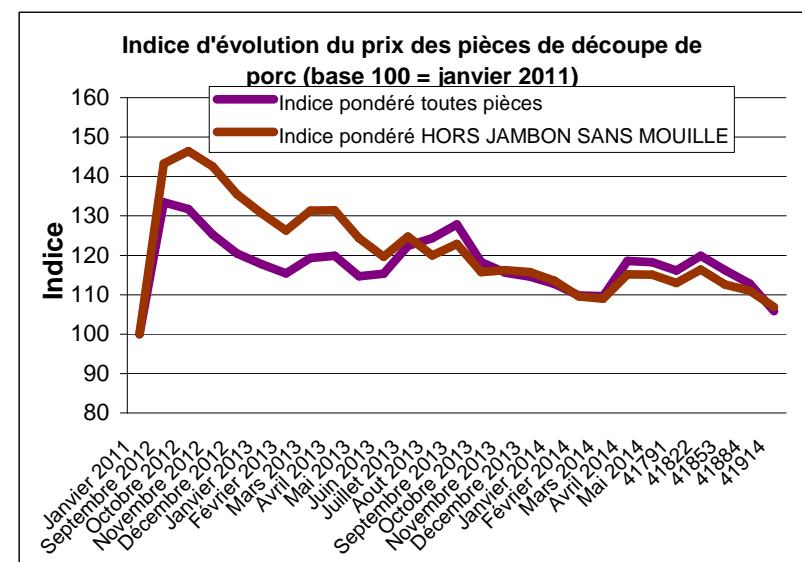
	s51	s50	s51/s50
Côte de porc (le kg)	7,20	7,07	1,8%
Rôti filet de porc (le kg)	8,06	7,83	2,9%
Jambon blanc sans label	10,35	10,09	2,6%



Indices mensuels d'évolution du prix d'achat des pièces de porc pour la charcuterie (janvier 2011 = base 100) - Série complète sur le site FranceAgriMer

avec le lien <http://www.franceagrimer.fr/fam/filiere-viandes/Viandes-blanches/Informations-economiques/Informations-de-conjoncture>

	août-14	sept.-14	oct.-14
1 - Carré bacon (Code 216)	120,2	112,5	102,7
2 - Poitrine lardon n°1 (Code 417)	127,2	124,5	116,4
2 bis - Poitrine cutter de coche 80/20	125,8	134,4	116,3
3 - Epaule 4D (Code 134)	124,2	119,6	112,7
4 - Gras dur (Code 340)	113,0	106,2	99,3
5 - Gorge découennée (Code 171)	127,2	136,8	134,8
6 - Trimming 80/20 porc (Code 504)	122,8	119,6	111,8
7 - Trimming 80/20 coche (Code 504)	129,5	127,1	115,8
8 - Estomac (Code 544)	119,4	118,2	118,5
9 - Chaudin (Code 541)	112,1	113,7	117,8
9 bis - Chaudin (Code 542)	120,6	117,5	209,9
10 - Jambon sans mouille (Code 300)	118,7	114,6	104,5



Source : Enquête mensuelle réalisée par FranceAgriMer auprès d'un échantillon d'environ 50 entreprises volontaires représentatives du secteur

Commentaire conjoncture porcins : marché stable malgré une activité ralentie.

Le prix de base en production au Marché du Porc Breton est resté stable cette semaine en fléchissant de -0,1ct/kg le lundi et en effaçant ce repli lors du marché du jeudi. L'activité d'abattage hebdomadaire sur la zone UNIPORC est de 373 282 porcs en baisse de 9 000 porcs par rapport à la semaine précédente. Le poids moyen de carcasse a poursuivi légèrement sa baisse en reculant de 60g à 92,75kg ce qui indique que les échanges restent fluides. A la veille des vacances scolaires et des fêtes de fin d'années peu propices à la consommation de viande de porc, l'activité commerciale sur le marché intérieur s'est ralentie. A l'export, les besoins sont moins soutenus et la concurrence reste forte. La stabilité des cours a été confirmée par l'Allemagne pour les deux semaines à venir, la prochaine cotation n'étant publiée que le 30 décembre. Les Pays-Bas et la Belgique suivent cette tendance. Le cours espagnol fléchit très légèrement de 0,2ct/kg. En revanche, le prix d'acompte danois a baissé fortement de 5ct/kg.

Sources : FranceAgriMer, Service Bases d'information économique, Réseau des nouvelles des marchés (DRAAF) sauf mention contraire.

Volailles

Cotation Rungis "Découpe" (€/kg)

	s51	s51/s50	s51 2014 / s51 2013	s51 /moy 5 ans
Poulet PAC A	2,15	-1,4%	-5,8%	-2%
Poulet PAC LABEL	3,50	-4,3%	-4,3%	-4%
Dinde Filet	5,05	-1,3%	-5,0%	3%

Volailles détail GMS (€/kg)

	s51	s50	s51/s50
Poulet PAC standard	3,38	3,38	0,0%
Poulet PAC LABEL	5,83	5,57	4,7%
Escalope de dinde	11,80	11,74	0,5%

Cotation nationale Lapin vif (€/kg)

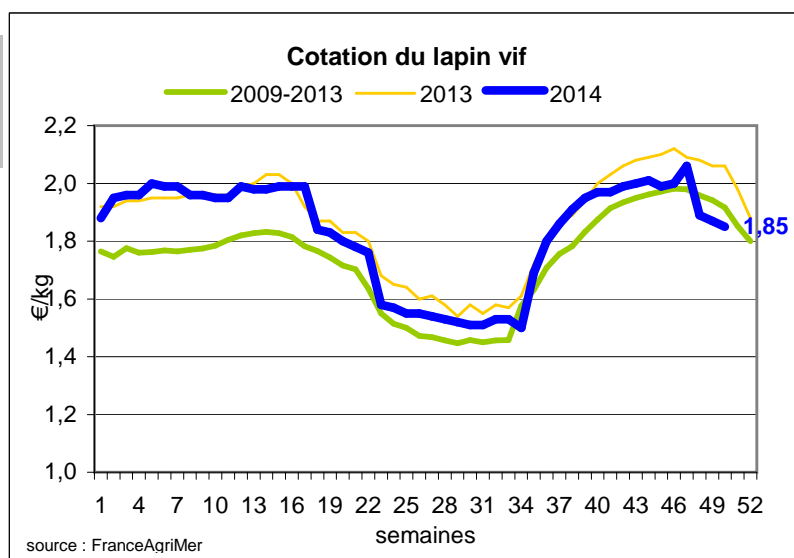
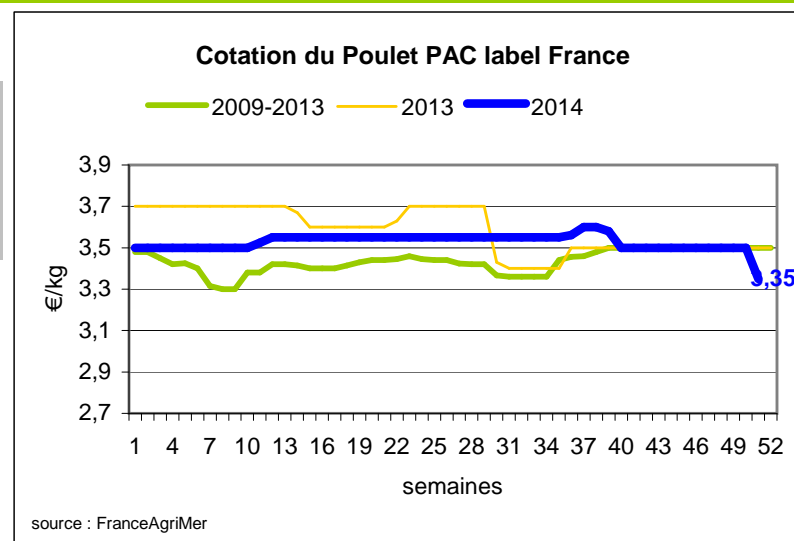
	s50	s50/S49	s50 2014 / s50 2013	s50 /moy 5 ans
Lapin vif hors réforme départ élevage	1,85	0,0%	-10,2%	-3%

Cotation nationale Chevreau vif (€/kg)

	s51	s51/s50	s51 2014 / s51 2013
Chevreau vif - 8 à 11 kg départ élevage	4,30	0,00%	0,00%

Lapin détail GMS (€/kg)

	s51	s50	s51/s50
Lapin entier France (le kg)	8,40	8,17	2,8%
Lapin cuisse France (le kg)	14,84	15,03	-1,3%



Commentaire conjoncture volailles : les pièces festives sont recherchées.

Les industriels continuent de préparer les fêtes de fin d'année et la demande en œufs restent soutenue. Avec une offre stable et adaptée aux besoins du moment, les cours sont reconduits. Les prix du foie gras débutent leur ascension chez les grossistes. Les foies gras mi-cuits et crus sont préférés aux conserves. Les abattoirs privilégient les volailles festives. Le commerce des poules en frais est régulier, à des prix élevés. C'est une période creuse pour les poules congelées qui sont majoritairement stockées. Les tarifs sont stables pour les poules de reproduction. A Rungis, les prix sont soutenus pour les dindes, chapons, oies et poulardes. En foies gras, les ventes sont importantes en volume et le marché est équilibré. En gibier, le marché est porteur pour la découpe de gros gibier. Les dos et les cuissots sont les morceaux les plus recherchés. Le marché est également porteur pour les chevreaux et les prix sont fermes. Pour les articles de consommation courante, les ventes sont plus faibles et les prix en repli.

Sources : FranceAgriMer, Service Bases d'information économique, Réseau des nouvelles des marchés (DRAAF) sauf mention contraire.

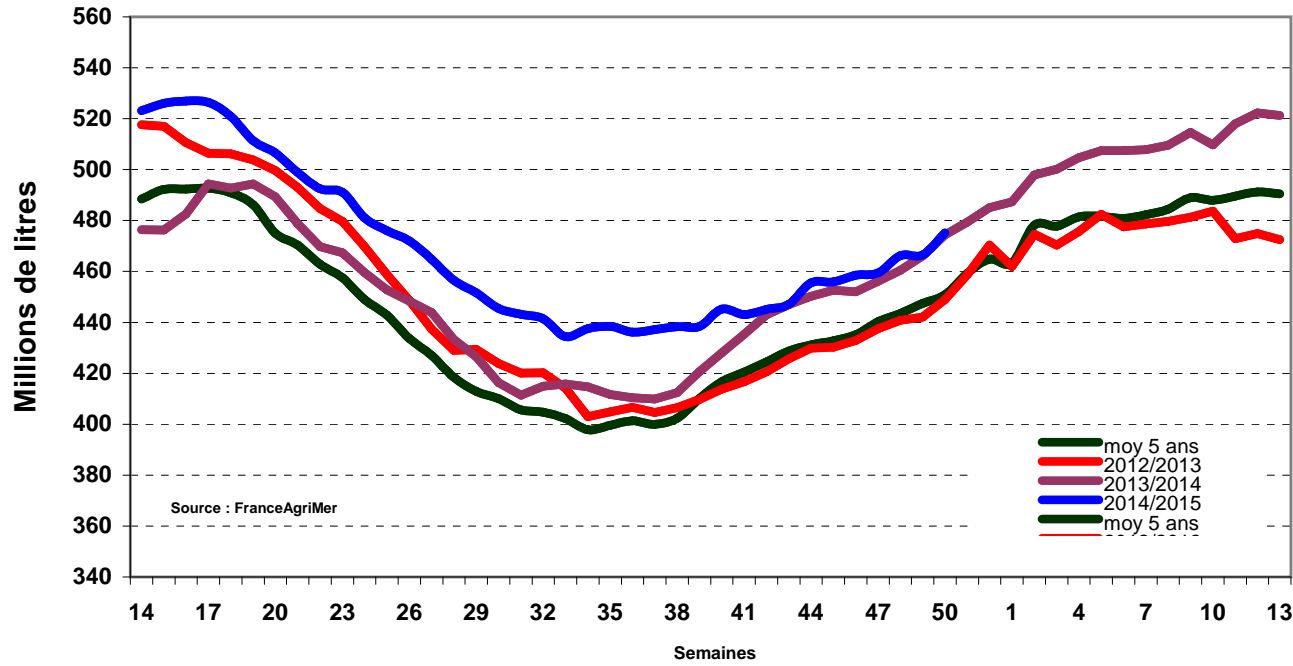
Produits laitiers

LAIT - Collecte brute hebdomadaire France

Collecte nationale	S50 / S49	S50 2014 / S50 2013	S50 Moy / 5 ans
Total France	1,9%	0,2%	5,4%

Source : FranceAgriMer

- Collecte de lait hebdomadaire France -



LAIT - Collecte brute mensuelle Union européenne

Collecte dans les principaux Etats membres	Octobre 2014	Evol N-1	Cumul campagne 2014/2015	Evol N-1
	Volume*		Volume*	
Allemagne	2 532	6,47%	18 467	3,09%
France	2 004	8,95%	14 547	6,53%
Royaume-Uni	1 191	16,32%	8 829	8,02%
Pays-Bas	1 016	9,05%	7 321	1,67%
Pologne	870	9,55%	6 440	7,28%

* En milliers de tonnes

Source : Eurostat

BEURRE - Prix des contrats

Standard 82 % MG conditionnement par 25 kg

Prix des contrats (€/tonne)	S51	S51/S50	S51 2014 / S51 2013	Prix moyen des quatre dernières semaines*
France	2 774	-	-	2 829

Sources : FranceAgriMer d'après enquête "FranceAgriMer/ATLA"

*Prix moyen glissant des quatre dernières semaines

Les prix indiqués résultent d'une enquête auprès des fabricants sur la base des contrats (règlement CE n° 479/2010) et ne peuvent être comparés aux prix précédents établis sur une autre base.

Prix européens (€/tonne)	S51	S51/S50	S51 2014 / S51 2013	Quatre dernières semaines**
Allemagne Kempten	NC	-	-	2 913
Pays-Bas	2 760	-1,4 %	-32,3 %	2 883

Sources : ZMB et Productschap Zuivel

**Moyenne des quatre dernières semaines

Commentaire collecte de lait :

La collecte de lait de la semaine 50/2014, montre une évolution positive par rapport à la collecte moyenne des cinq dernières années (+ 5,4 %). Son évolution par rapport à la même semaine de l'an dernier est de + 0,2 % .

Le prix moyen des contrats de beurre cube standard 82 % MG en semaine 51/2014 est de 2 774 €/tonne. Pour indication, le prix moyen glissant des contrats des quatre dernières semaines est de 2 829 €/tonne (- 55 €/tonne par rapport à la semaine 50).

Sources : FranceAgriMer, Service Bases d'information économique, Réseau des nouvelles des marchés (DRAAF) sauf mention contraire.

POUDRE 26 % - Prix des contrats

Prix des contrats (€/tonne)	S51	S51/S50	S51 2014 / S51 2013	Quatre dernières semaines**
France	2 453	-1,1 %	-34,4 %	2 390

Sources : FranceAgriMer d'après enquête "FranceAgriMer/ATLA"

Les prix indiqués résultent d'une enquête auprès des fabricants sur la base des contrats (règlement CE n° 479/2010) et ne peuvent être comparés aux prix précédents établis sur une autre base.

Prix européens (€/tonne)	S51	S51/S50	S51 2014 / S51 2013	Quatre dernières semaines**
Allemagne	NC	-	-	2 329
Pays-Bas	2 170	-0,9 %	-42,7 %	2 233

Sources : ZMB et Productschap Zuivel

POUDRE 0 % Consommation Humaine - Prix des contrats

Prix des contrats (€/tonne)	S51	S51/S50	S51 2014 / S51 2013	Quatre dernières semaines**
France	1 826	1,4 %	-43,2 %	1 837

Sources : FranceAgriMer d'après enquête "FranceAgriMer/ATLA"

Les prix indiqués résultent d'une enquête auprès des fabricants sur la base des contrats (règlement CE n° 479/2010) et ne peuvent être comparés aux prix précédents établis sur une autre base.

Prix européens (€/tonne)	S51	S51/S50	S51 2014 / S51 2013	Quatre dernières semaines**
Allemagne	NC	-	-	1 890
Pays-Bas	1 730	-1,1 %	-47,6 %	1 788

Source : ZMB et Productschap Zuivel

Publication de FranceAgrimer

Direction de la publication : Eric ALLAIN - Direction Marchés, études et prospective - Service Bases d'information économique

Rédaction : Elodie LOPEZ (Viandes), Bertrand NATUREL (Produits laitiers), Christophe MASSY (Porc) - Traitement des données et mise en ligne : Maissara SOULE

© FranceAgriMer : 12 rue Henri Rol-Tanguy - TSA 20002 - 93555 Montreuil cedex - Tel : 01.73.30.30.00 - Fax : 01.73.30.30.30