

Abréviations utilisées : Sn = semaine n de l'année civile considérée. Sn/Sn-1= variation hebdomadaire.  
Les variations hebdomadaires ou annuelles sont exprimées en %.  
Les prix sont exprimés en €hors taxes, sauf spécification contraire (TTC au stade détail).

### Bovins

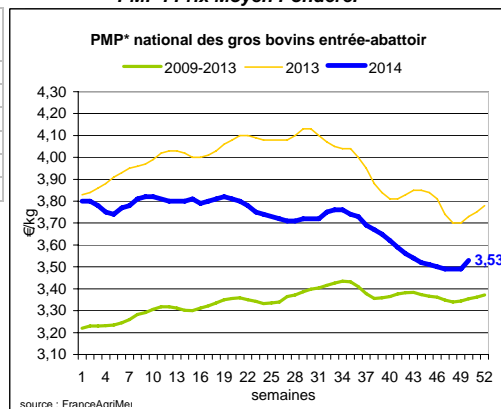
#### Gros Bovins entrée abattoir (€/kg)

Cotation nationale (4 bassins)	s50	s50/s49	s50 2014 / s50 2013	s50 /moy 5 ans
Carcasse de vache "P3"	2,54	0,4%	-13,0%	-4%
Carcasse de vache "O3"	2,98	0,7%	-9,1%	0%
Carcasse de vache "R3"	3,89	0,3%	-4,4%	8%
Carcasse de jeune bovin "R3"	3,78	0,8%	-3,6%	4%
Carcasse de génisse "R3"	4,03	1,0%	-5,2%	9%
Carcasse de bœuf "R3"	3,77	-0,3%	-4,8%	6%

Prix moyen européen des vaches	s50	s50/s49	s50 2014 / s50 2013
Union européenne	2,66	0,1%	-4,5%
Allemagne	2,45	-0,7%	-6,8%
Belgique	2,34	-0,1%	-8,0%
Italie	2,14	-0,5%	-7,0%
Grèce	2,10	2,5%	3,9%
Espagne	2,17	-1,0%	-5,5%
Portugal	2,14	0,0%	3,4%
Royaume-Uni	2,82	0,5%	5,3%
Irlande	3,07	0,1%	8,1%

Source : Europa

\* PMP : Prix Moyen Pondéré.

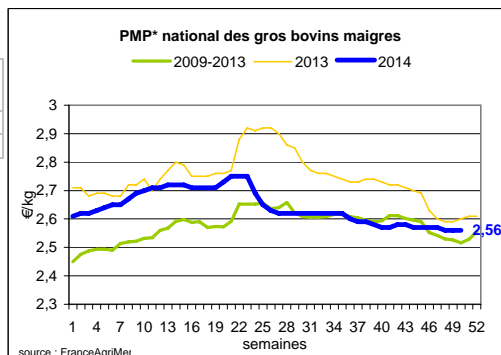


#### Gros Bovins maigres (€/kg Vif)

Cotation nationale (5 bassins)	s50	s50/s49	s50 2014 / s50 2013	s50 /moy 5 ans
Race Charolaise mâle "U" 350 kg	2,43	0,0%	-3,6%	-1%
Race Limousine mâle "U" 300 kg	2,74	0,0%	-2,1%	4%

Prix moyen européen des bovins maigres 6-12 mois	s50	s50/s49
Union européenne	2,38	0,6%
Espagne	2,24	1,6%
Italie	2,72	0,0%

Source : Europa



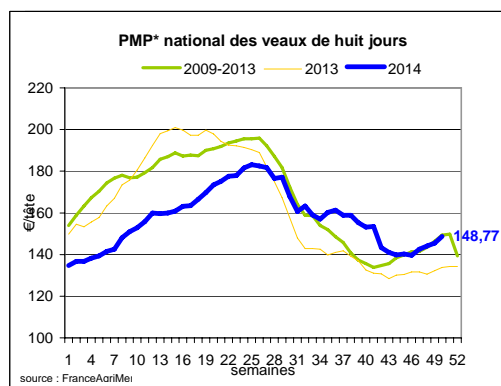
#### Veau de 8 Jours (€/tête)

Cotation nationale (9 marchés)	s50	s50/s49	s50 2014 / s50 2013
Veau de conformation standard - tous croisements - mâle - 50-60 kg	337,92	0,05%	9,8%
Veau de conformation standard - race laitière - mâle - 45 à 50 kg	67,71	7,48%	14,5%

Prix moyen européen des veaux de type lait	s50	s50/s49
Union européenne	68,18	0,1%
Allemagne	51,26	2,6%
Pays-Bas	33,00	0,0%
Italie	98,70	-1,2%
Espagne	76,00	0,0%
Royaume-Uni	56,44	-10,7%
Irlande	121,05	6,8%

Source : Europa

Sources : FranceAgriMer, Service Bases d'information économique, Réseau des nouvelles des marchés (DRAAF) sauf mention contraire.

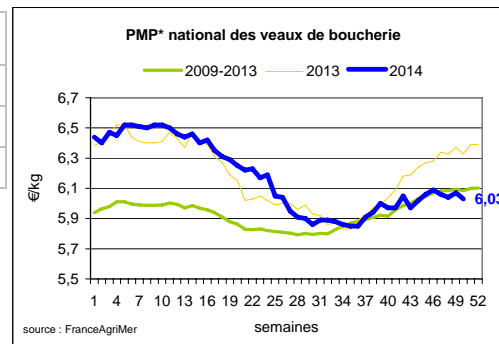


## Veau de Boucherie (€/kg)

Cotation nationale (3 bassins)	s50	s50/s49	s50 2014 / s50 2013	s50 /moy 5 ans
Carcasse de veau élevé au pis "U" rose très clair	9,00	-1,4%	nd	13%
Carcasse de veau non élevé au pis "U" rose très clair	8,16	-1,1%	2,3%	10%
Carcasse de veau non élevé au pis "O" rose très clair	5,74	-0,2%	-8,2%	-3%

Prix moyen européen	s50	s50/s49	s50 2014 / s50 2013
Union européenne	5,43	0,0%	-8,9%
Belgique	6,28	0,0%	2,2%
Pays-Bas	4,88	0,0%	-8,8%
Italie	4,84	1,0%	-12,95%

Source : Europa



## Viande bovine détail GMS (€/kg)

	s50	s49	s50/s49
Bœuf entrecôte - Type viande			
Barquette 1-2 (le kg) *	20,66	20,48	0,9%
Steak haché 15% mat. grasse (le kg)	9,78	9,81	-0,3%
Veau escalope dans la noix (le kg)	21,03	21,36	-1,54%

### Commentaire conjoncture bovins : les acheteurs sont en quête de sujets de qualité.

La grande distribution orchestre les grandes opérations des fêtes de fin d'année. Entrée abattoir, les prix des jeunes bovins continuent leur progression de 2-3 cts/kg. Les cours des bonnes qualités bouchères (E, U) ont bien augmenté (environ +10 à 30 cts/kg) mais ils sont exagérés par la présence d'animaux de concours. La stabilité des cours est de mise pour les sujets légers ou de conformation R- et O et les réformes laitières en raison d'une offre peu abondante et équilibrée par rapport à la demande. Sur le marché du vif, les tarifs des jeunes bovins ont augmenté de 2-3 cts/kg avec une hausse des achats chez nos voisins. Sinon ils sont reconduits dans les autres catégories. Les cours des gros bovins maigres sont stables. La demande étrangère (Italie, Algérie, Turquie, Espagne) en brouillards et veaux est davantage tournée vers le bétail viande ou lourd. Les cours des veaux de 8 jours sont stables. Les achats pour les mises en place de la Pentecôte débutent. Les transactions sont plus actives dans la bonne marchandise et difficiles sinon. En veaux de boucherie, la marchandise standard est assez régulière avant la fermeture des cantines scolaires. Les prix des veaux de boucherie non élevés au pis sont en légère baisse (-3 cts/kg). Les veaux labels ou élevés au pis (+4 cts/kg pour ces derniers) sont prisés pour les fêtes de fin d'année.

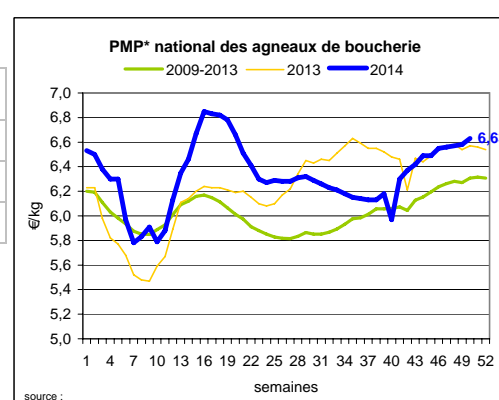
## Ovins

### Agneau de Boucherie entrée abattoir (€/kg)

Cotation nationale pondérée (2 bassins)	s50	s50/s49	s50 2014 / s50 2013	s50 /moy 5 ans
Carcasse d'agneau "R" - couvert 16 à 19 kg	6,85	1,3%	0,9%	7%
carcasse d'agneau "R" - ciré 16 à 19 kg	6,72	0,0%	-1,8%	3%
carcasse d'agneau "O" - couvert 16 à 19 kg	6,51	-0,9%	3,5%	13%

Prix moyen européen	s50	s50/s49	s50 2014 / s50 2013
Union européenne :	5,10	0,1%	4,9%
Espagne	5,36	-2,3%	10,7%
Royaume-Uni	5,14	0,0%	9,4%
Irlande	4,35	-4,2%	1,4%

Source : Europa



\* PMP : Prix Moyen Pondéré.

### Agneau détail GMS (€/kg)

	s50	s49	s50/s49
Côte d'agneau (le kg)	18,96	19,04	-0,4%
Gigot d'agneau raccourci (le kg)	17,99	17,57	2,4%

### Commentaire conjoncture ovins : une offre limitée et des prix en hausse.

En agneaux entrée abattoir, l'offre correspond à la demande et les prix ont augmenté de 5 cts/kg en raison des fêtes de fin d'année. Sur le marché de Parthenay, l'arrivée du label agneaux laitons favorise l'augmentation des prix. Les premiers laitons reçoivent une demande intéressée. En conséquence, les prix des agneaux gris sont davantage sous pression. En brebis entrée abattoir, la faiblesse de l'offre oriente les prix à la hausse (+4 cts/kg). A l'approche des fêtes de fin d'année, les tarifs des meilleurs animaux sont réévalués légèrement à la hausse. Au détail, les prix de la viande ovine restent fermes en France, comme en Irlande et Royaume-Uni, en raison des fêtes et du temps plus froid. La concurrence avec d'autres viandes, notamment le porc, est rude.

Sources : FranceAgriMer, Service Bases d'information économique, Réseau des nouvelles des marchés (DRAAF) sauf mention contraire.

## Porcins

### Porc France entrée abattoir (€/kg)

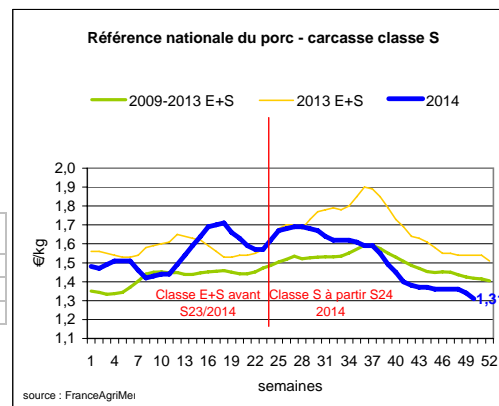
Cotation nationale (5 bassins)	s50	s50/s49	
Carcasse classe "S"	1,31	-2,24%	

### Cotation Rungis "Découpe" (€/kg)

	s50	s50/s49	s50 2014 / s50 2013	s50 /moy 5 ans
Longe avec travers et palette	2,90	-2,2%	-5,1%	-2%
Poitrine sans hachage extra	2,68	-1,5%	1,2%	9%
Jambon sans mouille	2,09	-1,9%	-14,2%	-4%

### Porc détail GMS (€/kg)

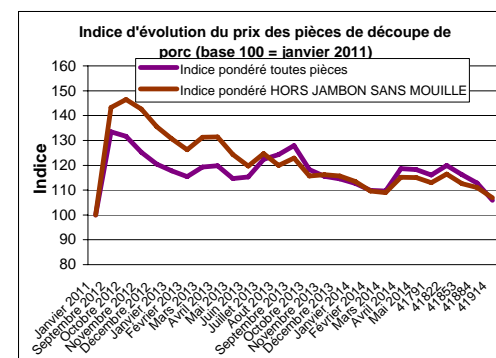
	s50	s49	s50/s49
Côte de porc (le kg)	7,07	7,21	-1,9%
Rôti filet de porc (le kg)	7,83	8,08	-3,1%
Jambon blanc sans label	10,09	9,41	7,2%



### Indices mensuels d'évolution du prix d'achat des pièces de porc pour la charcuterie (janvier 2011 = base 100) - Série complète sur le site FranceAgriMer

avec le lien <http://www.franceagrimer.fr/fam/filiere-viandes/Viandes-blanches/Informations-economiques/Informations-de-conjoncture>

	août-14	sept.-14	oct.-14
1 - Carré bacon (Code 216)	120,2	112,5	102,7
2 - Poitrine lardon n°1 (Code 417)	127,2	124,5	116,4
2 bis - Poitrine cutter de coche 80/20	125,8	134,4	116,3
3 - Epaule 4D (Code 134)	124,2	119,6	112,7
4 - Gras dur (Code 340)	113,0	106,2	99,3
5 - Gorge découennée (Code 171)	127,2	136,8	134,8
6 - Trimming 80/20 porc (Code 504)	122,8	119,6	111,8
7 - Trimming 80/20 coche (Code 504)	129,5	127,1	115,8
8 - Estomac (Code 544)	119,4	118,2	118,5
9 - Chaudin (Code 541)	112,1	113,7	117,8
9 bis - Chaudin (Code 542)	120,6	117,5	209,9
10 - Jambon sans mouille (Code 300)	118,7	114,6	104,5



Source : Enquête mensuelle réalisée par FranceAgriMer auprès d'un échantillon d'environ 50 entreprises volontaires représentatives du secteur

#### Commentaire conjoncture porcins : commerce fluide et prix stables avant les fêtes de fin d'années.

Au Marché du Porc Breton, le cours de base en production a enregistré -0,8cts/kg le lundi et +0,7cts/kg le jeudi. L'activité d'abattage hebdomadaire sur la zone UNIPORC est en baisse de 2 200 porcs par rapport à la semaine précédente et s'est établi à 382 340 porcs. Le poids moyen de carcasse est en forte baisse de 413g à 92,81kg ce qui indique un regain de fluidité et qu'un nombre important de lots sort en anticipation avant la semaine de Noël. Sur le marché intérieur, la demande est juste correcte, soutenue en partie par des mises en avant dans quelques enseignes. A l'export pays tiers, la demande est toujours ferme vers l'Asie, mais elle devrait se réduire dans les prochaines semaines à l'approche du nouvel an chinois. Dans les autres bassins européens, même si les volumes abattus restent à des niveaux très élevés, il semble qu'un retour à la fluidité soit de mise avec une baisse des poids moyens de carcasse. L'annonce de la reconduction du prix référence allemand, a permis à certains autres cours européens de suivre cette tendance (Pays-Bas, Belgique). En revanche, le cours espagnol est en repli de 1ct/kg et le prix d'acompte danois baisse fortement de 6cts/kg après avoir haussé de 3cts/kg il y a deux semaines.

Sources : FranceAgriMer, Service Bases d'information économique, Réseau des nouvelles des marchés (DRAAF) sauf mention contraire.

## Volailles

### Cotation Rungis "Découpe" (€/kg)

	s50	s50/s49	s50 2014 / s50 2013	s50 /moy 5 ans
Poulet PAC A	2,15	0,0%	-4,4%	-1%
Poulet PAC LABEL	3,50	0,0%	0,0%	0%
Dinde Filet	5,05	0,0%	-3,7%	3%

### Volailles détail GMS (€/kg)

	s50	s49	s50/s49
Poulet PAC standard	3,38	3,35	0,9%
Poulet PAC LABEL	5,57	5,49	1,5%
Escalope de dinde	11,74	11,67	0,6%

### Cotation nationale Lapin vif (€/kg)

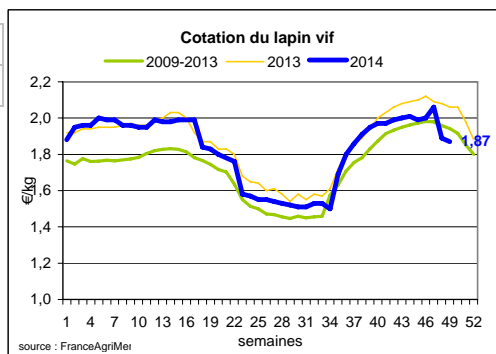
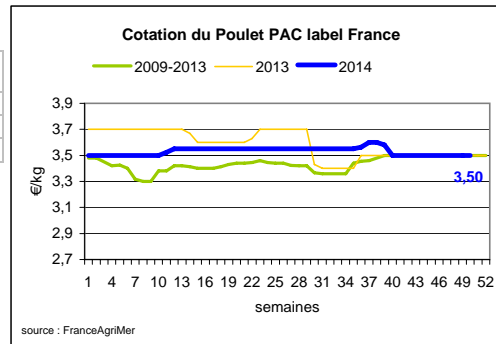
	s49	s49/s48	s49 2014 / s49 2013	s49 /moy 5 ans
Lapin vif hors réforme départ élevage	1,87	-1,0%	-9,2%	-4%

### Cotation nationale Chevreau vif (€/kg)

	s50	s50/s49	s50 2014 / s50 2013
Chevreau vif - 8 à 11 kg départ élevage	4,30	13,16%	0,00%

### Lapin détail GMS (€/kg)

	s50	s49	s50/s49
Lapin entier France (le kg)	8,17	7,89	3,5%
Lapin cuisse France (le kg)	15,03	15,28	-1,6%



### Commentaire conjoncture volailles : valorisation des pièces festives ou de bonne qualité.

Le prix des œufs calibrés est resté ferme cette semaine. La demande industrielle est plus mitigée selon les structures et les cours se situent dans une fourchette tarifaire peu évolutive, bien que plus large. La demande en œufs est jugée très satisfaisante pour la période, en particulier le calibre M. En revanche, l'offre est mesurée et continue de manquer dans certains cas. Les quelques cas de grippe aviaire en Europe sont jugés d'impact limité. Avec les fêtes de fin d'année, l'activité de gros en volaille est plus dynamique, notamment pour les poulardes. Sur le marché du frais, les poules sont revalorisées et sont en concurrence avec la dinde. A Rungis, le marché des produits festifs (chapon, dinde, poularde, oie...) est actif à partir de mercredi. Les volumes de ventes sont alors importants et les prix sont dans l'ensemble identiques à ceux du début de campagne 2013. En foie gras, le marché est porteur et les prix se raffermissent. En lapin, la demande décline et les prix se maintiennent difficilement. En chevreau, une offre réduite en amont de la filière conduit à une nouvelle hausse des cours.

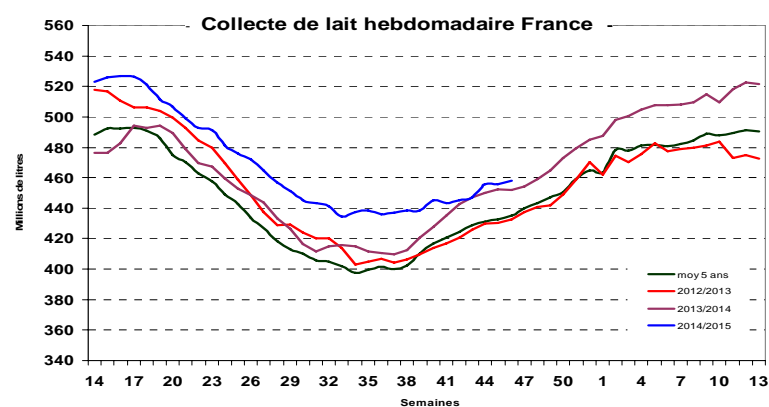
Sources : FranceAgriMer, Service Bases d'information économique, Réseau des nouvelles des marchés (DRAAF) sauf mention contraire.

## Produits laitiers

### LAIT - Collecte brute hebdomadaire France

Collecte nationale	S49 / S48	S49 2014 / S49 2013	S49 Moy / 5 ans
Total France	0,1%	0,1%	4,3%

Source : FranceAgriMer



Source : FranceAgriMer

### LAIT - Collecte brute mensuelle Union européenne

Collecte dans les principaux Etats membres	Octobre 2014	Evol N-1	Cumul campagne 2014/2015	Evol N-1
	Volume*		Volume*	
Allemagne	2 532	6,47%	18 467	3,09%
France	2 004	8,95%	14 547	6,53%
Royaume-Uni	1 191	16,32%	8 829	8,02%
Pays-Bas	1 016	9,05%	7 321	1,67%
Pologne	870	9,55%	6 440	7,28%

\* En milliers de tonnes

Source : Eurostat

### BEURRE - Prix des contrats

Standard 82 % MG conditionnement par 25 kg

Prix des contrats (€/tonne)	S50	S50/S49	S50 2014 / S50 2013	Prix moyen des quatre dernières semaines
France	NC	-	-	2 884

Sources : FranceAgriMer d'après enquête "FranceAgriMer/ATLA"

\*Prix moyen glissant des quatre dernières semaines

Les prix indiqués résultent d'une enquête auprès des fabricants sur la base

des contrats (règlement CE n° 479/2010) et ne peuvent être comparés aux

prix précédents établis sur une autre base.

Prix européens (€/tonne)	S50	S50/S49	S50 2014 / S50 2013	Quatre dernières semaines**
Allemagne Kempten	2 825	0,0 %	-30,7 %	2 925
Pays-Bas	2 800	-2,4 %	-31,5 %	2 930

Sources : ZMB et Productschap Zuivel

\*\*Moyenne des quatre dernières semaines

#### Commentaire collecte de lait :

La collecte de lait de la semaine 49/2014, montre une évolution positive par rapport à la collecte moyenne des cinq dernières années (+ 4,3 %). Son évolution par rapport à la même semaine de l'an dernier est de + 0,1 %.

Le prix moyen des contrats de beurre cube standard 82 % MG en semaine 50/2014 est soumis au secret statistique. Pour indication, le prix moyen glissant des contrats des quatre dernières semaines est de 2 884 €/tonne (- 3 €/tonne par rapport à la semaine 49).

Sources : FranceAgriMer, Service Bases d'information économique, Réseau des nouvelles des marchés (DRAAF) sauf mention contraire.

### POUDRE 26 % - Prix des contrats

Prix des contrats (€/tonne)	S50	S50/S49	S50 2014 / S50 2013	Quatre dernières semaines**
France	2 481	8,2 %	-33,0 %	2 334

Sources : FranceAgriMer d'après enquête "FranceAgriMer/ATLA"

Les prix indiqués résultent d'une enquête auprès des fabricants sur la base des contrats (règlement CE n° 479/2010) et ne peuvent être comparés aux prix précédents établis sur une autre base.

Prix européens (€/tonne)	S50	S50/S49	S50 2014 / S50 2013	Quatre dernières semaines**
Allemagne	2 360	1,1 %	-37,2 %	2 314
Pays-Bas	2 190	-1,4 %	-42,2 %	2 275

Sources : ZMB et Productschap Zuivel

### POUDRE 0 % Consommation Humaine - Prix des contrats

Prix des contrats (€/tonne)	S50	S50/S49	S50 2014 / S50 2013	Quatre dernières semaines**
France	1 800	-1,6 %	-46,1 %	1 852

Sources : FranceAgriMer d'après enquête "FranceAgriMer/ATLA"

Les prix indiqués résultent d'une enquête auprès des fabricants sur la base des contrats (règlement CE n° 479/2010) et ne peuvent être comparés aux prix précédents établis sur une autre base.

Prix européens (€/tonne)	S50	S50/S49	S50 2014 / S50 2013	Quatre dernières semaines**
Allemagne	1 875	0,0 %	-42,7 %	1 905
Pays-Bas	1 750	-2,8 %	-47,0 %	1 810

Source : ZMB et Productschap Zuivel

#### Publication de FranceAgriMer

**Direction de la publication** : Eric ALLAIN - Direction Marchés, études et prospective - Service Bases d'information économique  
Rédaction : Elodie LOPEZ - Traitement des données et mise en ligne : Maissara SOULE (Viandes)  
Bertrand NATUREL (Produits laitiers), Christophe MASSY (Porc)  
© FranceAgriMer : 12 rue Henri Rol-Tanguy - TSA 20002 - 93555 Montreuil cedex - Tel : 01.73.30.30.00 - Fax : 01.73.30.30.30