

## Semaine 49 (01 décembre au 07 décembre 2014)

Abréviations utilisées : Sn = semaine n de l'année civile considérée. Sn/Sn-1= variation hebdomadaire.  
Les variations hebdomadaires ou annuelles sont exprimées en %.  
Les prix sont exprimés en € hors taxes, sauf spécification contraire (TTC au stade détail).

### Bovins

#### Gros Bovins entrée abattoir (€/kg)

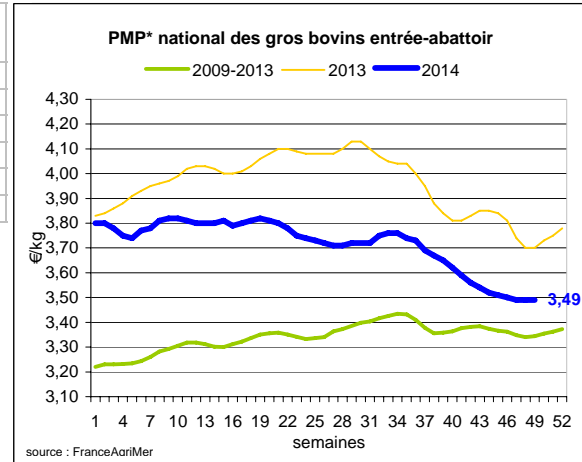
Cotation nationale (4 bassins)	s49	s49/s48	s49 2014 / s49 2013	s49 /moy 5 ans
Carcasse de vache "P3"	2,53	0,0%	-12,5%	-5%
Carcasse de vache "O3"	2,96	-1,0%	-9,2%	-1%
Carcasse de vache "R3"	3,88	-0,5%	-4,2%	8%
Carcasse de jeune bovin "R3"	3,75	0,5%	-3,6%	3%
Carcasse de génisse "R3"	3,99	-1,0%	-5,9%	8%
Carcasse de bœuf "R3"	3,78	1,6%	-3,6%	7%

#### Prix moyen européen des vaches

	s49	s49/s48	s49 2014 / s49 2013
Union européenne	2,65	0,1%	-4,4%
Allemagne	2,47	-0,1%	-6,1%
Belgique	2,34	0,6%	-7,9%
Italie	2,16	0,1%	-5,5%
Grèce	2,05	-2,9%	0,8%
Espagne	2,19	0,0%	-3,7%
Portugal	2,14	0,3%	3,4%
Royaume-Uni	2,81	1,0%	2,7%
Irlande	3,07	0,6%	7,3%

Source : Europa

#### \* PMP : Prix Moyen Pondéré.



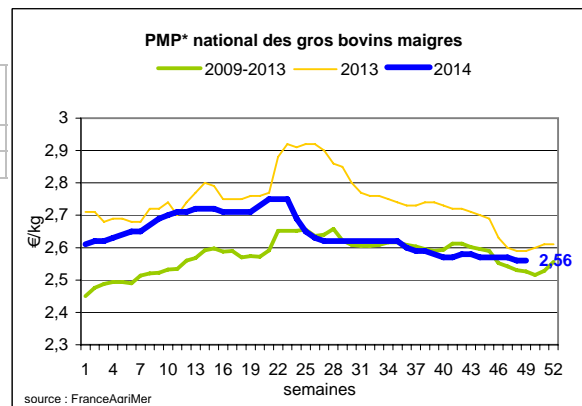
#### Gros Bovins maigres (€/kg Vif)

Cotation nationale (5 bassins)	s49	s49/s48	s49 2014 / s49 2013	s49 /moy 5 ans
Race Charolaise mâle "U" 350 kg	2,43	0,0%	-3,2%	0%
Race Limousine mâle "U" 300 kg	2,74	0,0%	-1,4%	3%

#### Prix moyen européen des bovins maigres 6-12 mois

	s49	s49/s48
Union européenne	2,36	0,9%
Espagne	2,20	-0,2%
Italie	2,72	0,0%

Source : Europa



#### Veau de 8 Jours (€/tête)

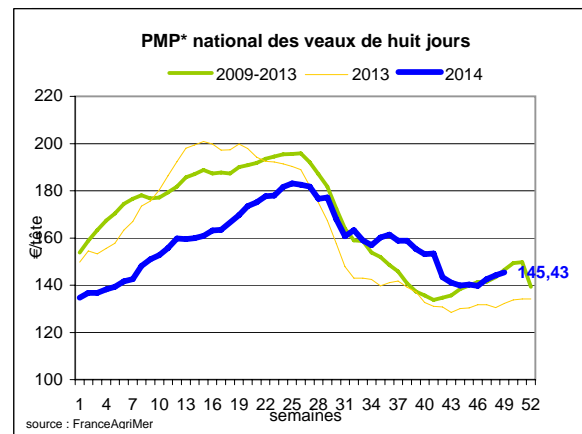
Cotation nationale (9 marchés)	s49	s49/s48	s49 2014 / s49 2013
Veau de conformation standard - tous croisements - mâle - 50-60 kg	337,75	1,05%	10,5%
Veau de conformation standard - race laitière - mâle - 45 à 50 kg	63,00	0,53%	8,6%

#### Prix moyen européen des veaux de type lait

	s49	s49/s48
Union européenne	68,09	1,7%
Allemagne	49,95	-1,1%
Pays-Bas	33,00	0,0%
Italie	99,90	0,0%
Espagne	76,00	0,0%
Royaume-Uni	63,20	8,7%
Irlande	113,33	9,9%

Source : Europa

Sources : FranceAgriMer, Service Bases d'information économique, Réseau des nouvelles des marchés (DRAAF) sauf mention contraire.



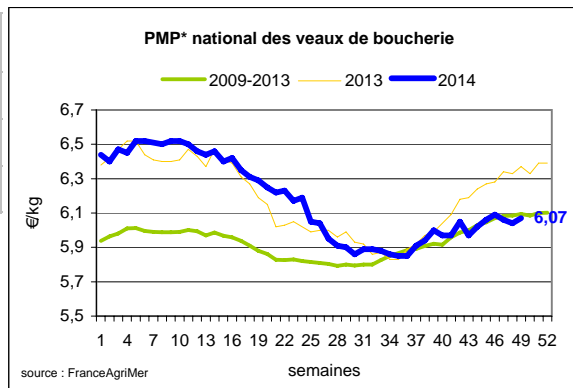
## Veau de Boucherie (€/kg)

Cotation nationale (3 bassins)				
	s49	s49/s48	s49 2014 / s49 2013	s49 /moy 5 ans
Carcasse de veau élevé au pis "U" rose très clair	9,13	0,3%	nd	14%
Carcasse de veau non élevé au pis "U"-rose très clair	8,25	2,1%	4,2%	12%
Carcasse de veau non élevé au pis "O"-rose très clair	5,75	0,3%	-8,4%	-3%

Prix moyen européen			
	s49	s49/s48	s49 2014 / s49 2013
Union européenne	5,42	0,5%	-9,2%
Belgique	6,28	0,0%	-1,3%
Pays-Bas	4,88	0,0%	-8,8%
Italie	4,79	2,8%	-13,85%

Source : Europa



## Viande bovine détail GMS (€/kg)

	s49	s48	s49/s48
Bœuf entrecôte - Type viande	20,48	20,67	-0,9%
Barquette 1-2 (le kg) *			
Steak haché 15% mat. grasse (le kg)	9,81	9,77	0,4%
Veau escalope dans la noix (le kg)	21,36	21,47	-0,51%

### Commentaire conjoncture bovins : tarifs stabilisés pour les bovins laitiers et haussiers pour les jeunes bovins.

Le temps plus froid et l'approche des fêtes de fin d'année favorisent la consommation des viandes à bouillir. Mis à part les jeunes bovins (+3 à 4 cts/kg), les cours des gros bovins sont globalement reconduits sur les marchés vifs et entrée abattoir. Exceptions: sur le marché du vif, -2 cts/kg pour les limousins et - 5 cts/kg les vaches mixtes de conformation R; +29 cts/kg pour les génisses de bonne conformation E entrée abattoir. L'offre en jeunes bovins est limitée et connaît une demande plus dynamique en races allaitantes (Italie, Grèce, Allemagne). Ce week-end marque le début des concours de Noël. Sur les marchés en vif, les acheteurs réservent leurs achats des animaux de catégories supérieures pour les concours. Les réformes de gros bovins en cette période permettent de rentrer tous les animaux dans les étables en hiver. Les prix des bovins maigres sont globalement reconduits. Les acheteurs français recherchent particulièrement les broutards légers pour repousser leur vente en janvier, quand la demande algérienne devrait se réveiller. Les envois de broutards lourds vers l'Italie restent réguliers mais peu dynamiques. Les cours des veaux de boucherie sont augmentés de 2-3 cts/kg à l'échelle nationale. Le marché est équilibré pour les non élevés au pis et la demande est soutenue pour les élevés au pis. Les prix des veaux de 8 jours sont globalement reconduits.

## Ovins

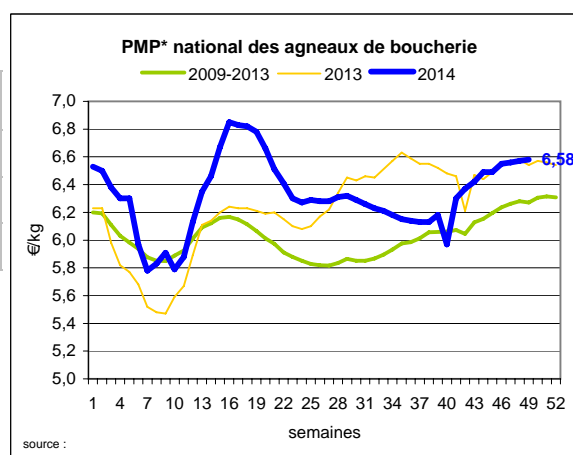
### Agneau de Boucherie entrée abattoir (€/kg)

Cotation nationale pondérée (2 bassins)				
	s49	s49/s48	s49 2014 / s49 2013	s49 /moy 5 ans
Carcasse d'agneau "R" - couvert 16 à 19 kg	6,76	0,3%	-0,1%	6%
carcasse d'agneau "R" - ciré 16 à 19 kg	6,72	1,4%	0,4%	4%
carcasse d'agneau "O" - couvert 16 à 19 kg	6,57	0,6%	4,1%	14%

Prix moyen européen			
	s49	s49/s48	s49 2014 / s49 2013
Union européenne :	5,04	-0,2%	3,7%
Espagne	5,48	0,0%	13,2%
Royaume-Uni	5,03	0,4%	6,1%
Irlande	4,54	0,4%	7,1%

Source : Europa



\* PMP : Prix Moyen Pondéré.

### Agneau détail GMS (€/kg)

	s49	s48	s49/s48
Côte d'agneau (le kg)	19,04	18,74	1,6%
Gigot d'agneau raccourci (le kg)	17,57	17,99	-2,3%

### Commentaire conjoncture ovins : marchés équilibrés.

Les cours des agneaux et des brebis sont reconduits. Les premiers agneaux laitons ont pris place sur certains marchés en vif. Les apports ne devraient vraiment s'intensifier que dans quelques semaines. Les agneaux légers sont davantage demandés. A Rungis, les prix des carcasses d'agneau de France et d'UE sont revalorisés, avec un meilleur équilibre entre l'offre et la demande que la semaine précédente. Le marché des brebis est calme avec une demande extérieure modérée comme souvent en cette période. La météo plus clémente et favorable à la pousse de l'herbe a permis aux éleveurs de mieux finir les animaux qu'ils destinaient à la réforme. Les brebis de qualité se commercialisent facilement.

Sources : FranceAgriMer, Service Bases d'information économique, Réseau des nouvelles des marchés (DRAAF) sauf mention contraire.

## Porcins

### Porc France entrée abattoir (€/kg)

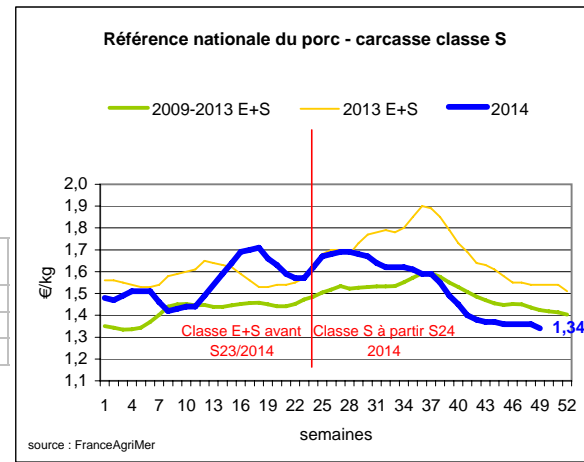
Cotation nationale (5 bassins)	s49	s49/s48	
Carcasse classe "S"	1,34	-1,47%	

### Cotation Rungis "Découpe" (€/kg)

	s49	s49/s48	s49 2014 / s49 2013	s49 /moy 5 ans
Longe avec travers et palette	2,90	-1,7%	-2,4%	1%
Poitrine sans hachage extra	2,68	0,7%	-1,0%	10%
Jambon sans mouille	2,09	-1,0%	-12,8%	-3%

### Porc détail GMS (€/kg)

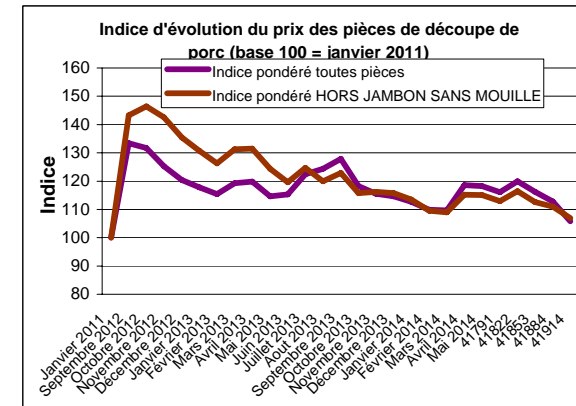
	s49	s48	s49/s48
Côte de porc (le kg)	7,21	7,23	-0,3%
Rôti filet de porc (le kg)	8,08	8,21	-1,6%
Jambon blanc sans label	9,41	9,54	-1,4%



### Indices mensuels d'évolution du prix d'achat des pièces de porc pour la charcuterie (janvier 2011 = base 100) - Série complète sur le site FranceAgriMer

avec le lien <http://www.franceagrimer.fr/fam/filiere-viandes/Viandes-blanches/Informations-economiques/Informations-de-conjoncture>

	août-14	sept.-14	oct.-14
1 - Carré bacon (Code 216)	120,2	112,5	102,7
2 - Poitrine lardon n°1 (Code 417)	127,2	124,5	116,4
2 bis - Poitrine cutter de coche 80/20	125,8	134,4	116,3
3 - Epaule 4D (Code 134)	124,2	119,6	112,7
4 - Gras dur (Code 340)	113,0	106,2	99,3
5 - Gorge découennée (Code 171)	127,2	136,8	134,8
6 - Trimming 80/20 porc (Code 504)	122,8	119,6	111,8
7 - Trimming 80/20 coche (Code 504)	129,5	127,1	115,8
8 - Estomac (Code 544)	119,4	118,2	118,5
9 - Chaudin (Code 541)	112,1	113,7	117,8
9 bis - Chaudin (Code 542)	120,6	117,5	209,9
10 - Jambon sans mouille (Code 300)	118,7	114,6	104,5



Source : Enquête mensuelle réalisée par FranceAgriMer auprès d'un échantillon d'environ 50 entreprises volontaires représentatives du secteur

#### Commentaire conjoncture porcins : léger recul des prix sur l'ensemble du marché européen.

La nouvelle baisse de 4ct/kg du prix de référence allemand entraîne dans son sillage les cours des autres bassins européens. Le prix de base en production au Marché du Porc Breton ne fait pas exception en se repliant de 2,4ct/kg sur la semaine. L'activité d'abattage hebdomadaire sur la zone UNIPORC est une des plus importantes de l'année avec 384 547 porcs abattus pour un poids moyen de carcasse stable à 93,22kg. L'offre en production paraît donc relativement correspondre aux besoins des abattoirs. En ce début de mois, la demande sur le marché intérieure est régulière. Sur le marché européen, les apports sont importants ce qui pose des problèmes d'écoulement de la marchandise. La concurrence est rude et les opérateurs pèsent sur les cours afin de ne pas perdre leur compétitivité. Les prix reculent de 2,5ct/kg en Espagne, de 4ct/kg au Pays Bas et de 3ct/kg Belgique. Le prix d'acompte danois reste stable.

Sources : FranceAgriMer, Service Bases d'information économique, Réseau des nouvelles des marchés (DRAAF) sauf mention contraire.

## Volailles

### Cotation Rungis "Découpe" (€/kg)

	s49	s49/s48	s49 2014 / s49 2013	s49 /moy 5 ans
Poulet PAC A	2,15	0,0%	-4,4%	-1%
Poulet PAC LABEL	3,50	0,0%	0,0%	0%
Dinde Filet	5,05	0,0%	-3,7%	3%

### Volailles détail GMS (€/kg)

	s49	s48	s49/s48
Poulet PAC standard	3,35	3,38	-0,9%
Poulet PAC LABEL	5,49	5,44	0,9%
Escalope de dinde	11,67	11,72	-0,4%

### Cotation nationale Lapin vif (€/kg)

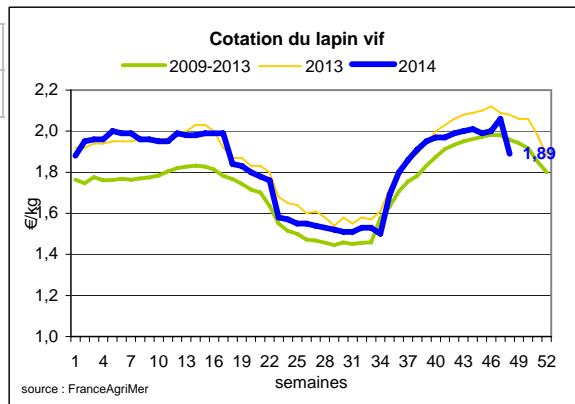
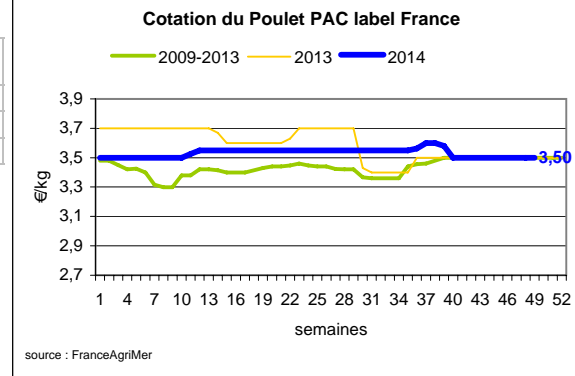
	s48	s48/S47	s48 2014 / s48 2013	s48 /moy 5 ans
Lapin vif hors réforme départ élevage	1,89	-0,5%	-9,1%	-3%

### Cotation nationale Chevreau vif (€/kg)

	s49	s49/s48	s49 2014 / s49 2013
Chevreau vif - 8 à 11 kg départ élevage	3,80	12,32%	1,33%

### Lapin détail GMS (€/kg)

	s49	s48	s49/s48
Lapin entier France (le kg)	7,89	7,81	1,0%
Lapin cuisse France (le kg)	15,28	15,24	0,3%



**Commentaire conjoncture volailles : maintien de la demande en œufs et poules, valorisation de certaines pièces festives.**

Les cours des œufs continuent leur hausse en France et chez nos voisins européens. La demande en œufs calibrés est satisfaisante avec des ventes rapides, pour une offre qui peine à couvrir les besoins. Le calibre M est plébiscité, mais comme les volumes sont inférieurs aux besoins, les acheteurs se tournent vers le calibre G. En Allemagne et aux Pays-Bas, les quelques cas de grippe aviaire ont perturbé le ramassage des œufs. En poules de réforme, les abattoirs fonctionnent à un régime soutenu, en pratiquant une large gamme tarifaire (à niveau élevé dans certains cas, pour garantir leur approvisionnement futur). C'est la fin des expéditions de poules congelés vers l'Afrique pour les fêtes de fin d'année. En poules de reproduction, l'offre vers les abattoirs est large et les prix stagnent. A Rungis, les prix de l'ensemble des articles de la volaille courante se maintiennent. Seuls les prix des chevreaux connaissent une hausse importante, en conséquence d'une offre limitée en amont de la filière. En foie gras, un marché plus porteur cette semaine permet un raffermissement des cours.

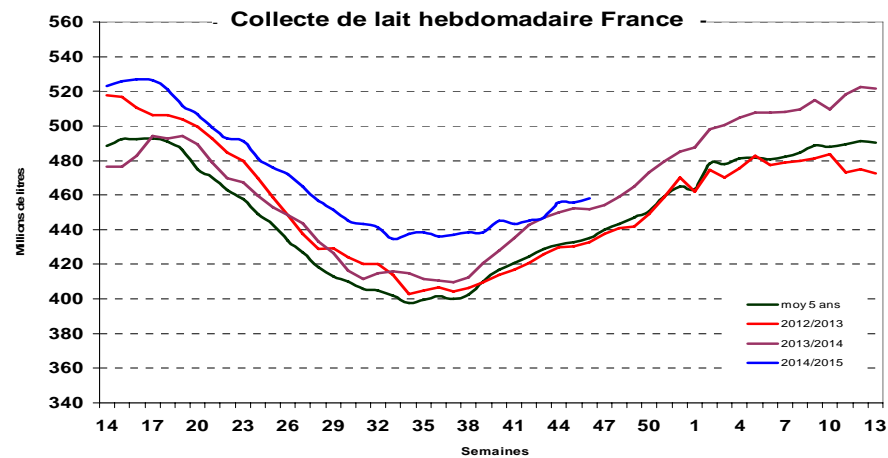
Sources : FranceAgriMer, Service Bases d'information économique,  
Réseau des nouvelles des marchés (DRAAF)  
sauf mention contraire.

## Produits laitiers

### LAIT - Collecte brute hebdomadaire France

Collecte nationale	S48 / S47	S48 2014 / S48 2013	S48 Moy / 5 ans
Total France	1,5%	1,3%	5,1%

Source : FranceAgriMer



Source : FranceAgriMer

### LAIT - Collecte brute mensuelle Union européenne

Collecte dans les principaux Etats membres	Septembre 2014	Evol N-1	Cumul campagne 2014/2015	Evol N-1
	Volume*		Volume*	
Allemagne	2 505	7,01%	15 935	3,22%
France	1 917	11,86%	12 543	7,00%
Royaume-Uni	1 181	15,06%	7 638	8,38%
Pays-Bas	998	9,96%	6 305	1,87%
Pologne	892	10,32%	5 570	7,51%

\* En milliers de tonnes

Source : Eurostat

### BEURRE - Prix des contrats

#### Standard 82 % MG conditionnement par 25 kg

Prix des contrats (€/tonne)	S49	S49/S48	S49 2014 / S49 2013	Prix moyen des quatre dernières semaines*
France	NC	-	-	2 887

Sources : FranceAgriMer d'après enquête "FranceAgriMer/ATLA"

\*Prix moyen glissant des quatre dernières semaines

Les prix indiqués résultent d'une enquête auprès des fabricants sur la base des contrats (règlement CE n° 479/2010) et ne peuvent être comparés aux prix précédents établis sur une autre base.

Prix européens (€/tonne)	S49	S49/S48	S49 2014 / S49 2013	Quatre dernières semaines**
Allemagne Kempten	2 825	-5,8 %	-31,5 %	2 970
Pays-Bas	2 870	-1,4 %	-30,3 %	2 960

Sources : ZMB et Productschap Zuivel

\*\*Moyenne des quatre dernières semaines

#### Commentaire collecte de lait :

La collecte de lait de la semaine 48/2014, montre une évolution positive par rapport à la collecte moyenne des cinq dernières années (+ 5,1 %). Son évolution par rapport à la même semaine de l'an dernier est de + 1,3 %.

Le prix moyen des contrats de beurre cube standard 82 % MG en semaine 49/2014 est soumis au secret statistique. Pour indication, le prix moyen glissant des contrats des quatre dernières semaines est de 2 887 €/tonne (+ 17 €/tonne par rapport à la semaine 48).

Sources : FranceAgriMer, Service Bases d'information économique,  
Réseau des nouvelles des marchés (DRAAF) sauf mention contraire.

### POUDRE 26 % - Prix des contrats

Prix des contrats (€/tonne)	S49	S49/S48	S49 2014 / S49 2013	Quatre dernières semaines**
France	2 293	-	-37,9 %	2 317

Sources : FranceAgriMer d'après enquête "FranceAgriMer/ATLA"

Les prix indiqués résultent d'une enquête auprès des fabricants sur la base des contrats (règlement CE n° 479/2010) et ne peuvent être comparés aux prix précédents établis sur une autre base.

Prix européens (€/tonne)	S49	S49/S48	S49 2014 / S49 2013	Quatre dernières semaines**
Allemagne	2 335	0,6 %	-37,9 %	2 305
Pays-Bas	2 220	-0,9 %	-41,4 %	2 310

Sources : ZMB et Productschap Zuivel

### POUDRE 0 % Consommation Humaine - Prix des contrats

Prix des contrats (€/tonne)	S49	S49/S48	S49 2014 / S49 2013	Quatre dernières semaines**
France	1 829	-1,7 %	-44,4 %	1 880

Sources : FranceAgriMer d'après enquête "FranceAgriMer/ATLA"

Les prix indiqués résultent d'une enquête auprès des fabricants sur la base des contrats (règlement CE n° 479/2010) et ne peuvent être comparés aux prix précédents établis sur une autre base.

Prix européens (€/tonne)	S49	S49/S48	S49 2014 / S49 2013	Quatre dernières semaines**
Allemagne	1 875	-1,6 %	-42,5 %	1 920
Pays-Bas	1 800	0,0 %	-45,8 %	1 820

Source : ZMB et Productschap Zuivel

#### Publication de FranceAgriMer

Direction de la publication : Eric ALLAIN - Direction Marchés, études et prospective - Service Bases d'information économique  
Rédaction : Elodie LOPEZ - Traitement des données et mise en ligne : Maissara SOULE (Viandes)  
Bertrand NATUREL (Produits laitiers), Christophe MASSY (Porc)  
© FranceAgriMer : 12 rue Henri Rol-Tanguy - TSA 20002 - 93555 Montreuil cedex - Tel : 01.73.30.30.00 - Fax : 01.73.30.30.30