


Comité Palmipèdes à Foie Gras

Situation du marché

18 novembre 2014

Montreuil





Le marché français du foie gras en 2014

- Progression sensible des abattages de canard gras sur la période janvier-septembre 2014
- Une **progression des exportations et des expéditions de foie gras congelés** tandis que les exportations de foie gras frais et de préparations se replient. Les exportations vers les pays tiers représentent près de 35% des volumes et 51% de la valeur.
- Une **progression des importations** sur les 8 premiers mois de 2014 et un **excédent de la balance commerciale** en foie gras qui reste **stable en volume** et **progresses légèrement en valeur**.
- Les achats des ménages de foie gras en France sur la « période creuse » sont en forte progression dans un contexte de hausse significative du prix d'achat moyen.





Le coût des matières premières de l'aliment a fortement reculé sur l'année 2013

Indice ITAVI coût matières premières de l'aliment canard gras - Formule moindre coût (lissage sur 3 mois)

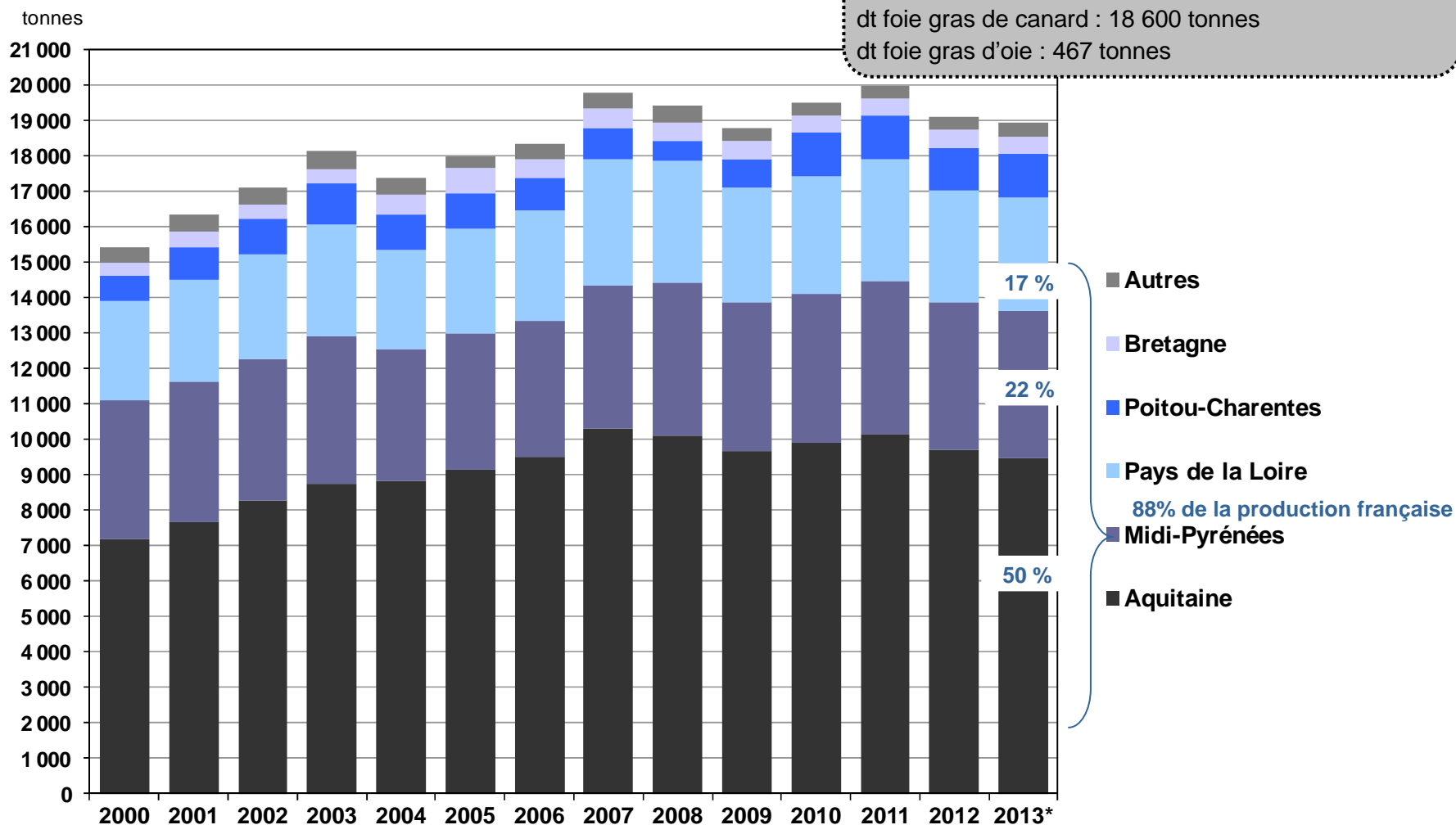
Base 100 : janvier 2006



En 2013, la production française de foie gras a reculé de près de 1 % par rapport à 2012

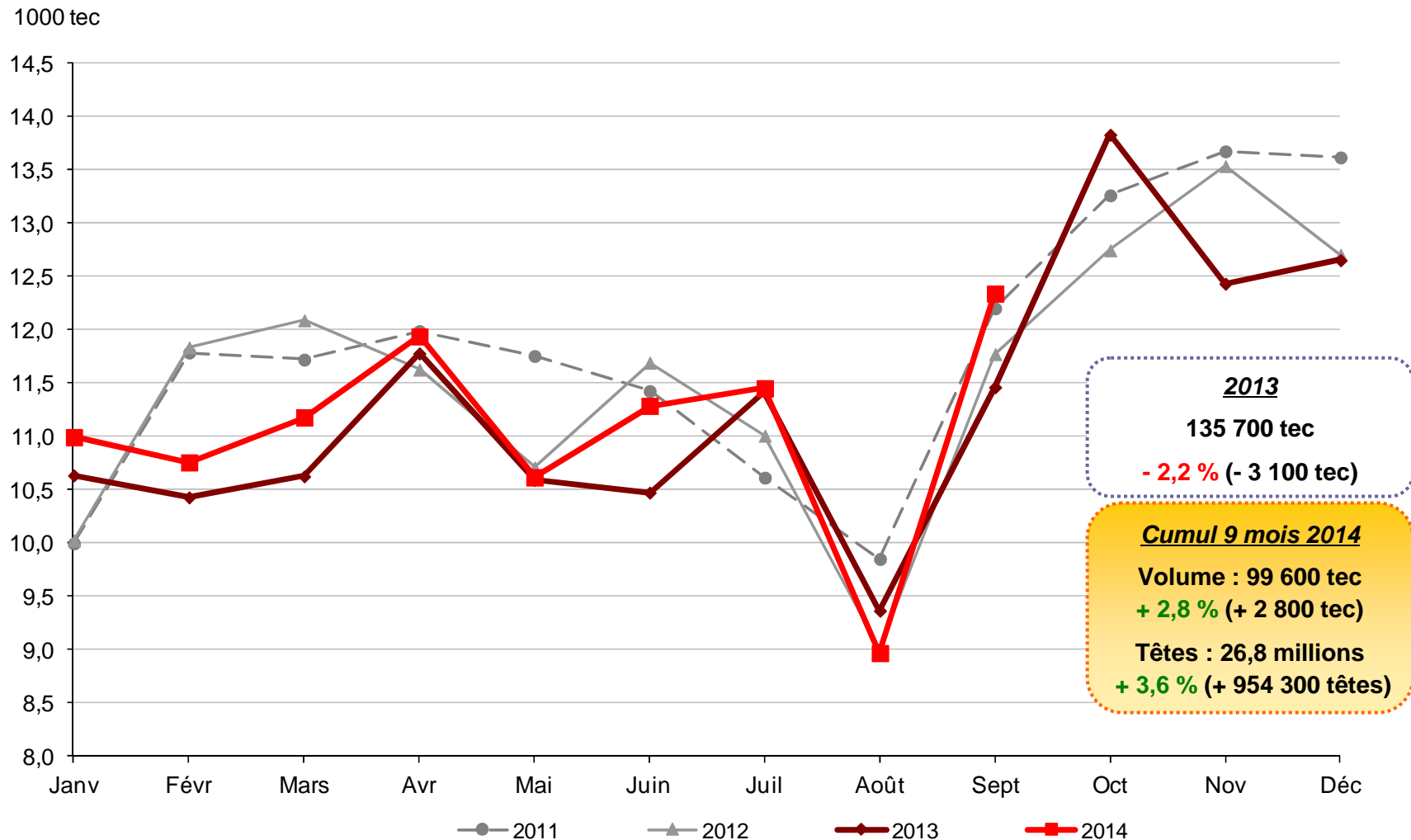
Production française de foie gras de canard et d'oie par région

2013 (données semi-définitives)*
TOTAL FOIE GRAS : 19 067 t (- 0,9 %, - 165 tonnes)
 dt foie gras de canard : 18 600 tonnes
 dt foie gras d'oie : 467 tonnes



Une progression des abattages de canards gras sur les 9 premiers mois de 2014

Abattages contrôlés mensuels CVJA de canards gras en France



Abattages de canards (gras et à rôtir) dans les principaux pays producteurs de foie gras de l'Union européenne

	2013/2012	2014/2013
France (canards gras)	- 2,2 % (135 700 t)	+ 2,8 % (99 600 t) **
Belgique	- 11,8% (150 t)	+ 0,0 % (80 t) *
Bulgarie	- 2,3 % (20 720 t)	+ 11,6 % (13 300 t) *
Espagne	- 27,7 % (4 210 t)	+ 20,3 % (2 840 t) *
Hongrie (canards)	+ 5,7 % (62 960 t)	+ 17,6 % (54 720 t) **
Hongrie (oies)	- 8,7 % (26 050 t)	+ 0,9 % (19 330 t)**

* 8 mois / ** 9 mois. Note : uniquement canards gras pour la France, canards gras + à rôtir pour les autres pays
 Source : SSP, AKI, Magrama, Eurostat

Poids moyens 2013 :

Canard gras France = 3,75 kgec / tête
 Belgique = 3,15 kgec / tête
 Bulgarie = 3,80 kgec / tête
 Espagne = 4,60 kgec / tête
 Hongrie = 2,70 kgec / tête

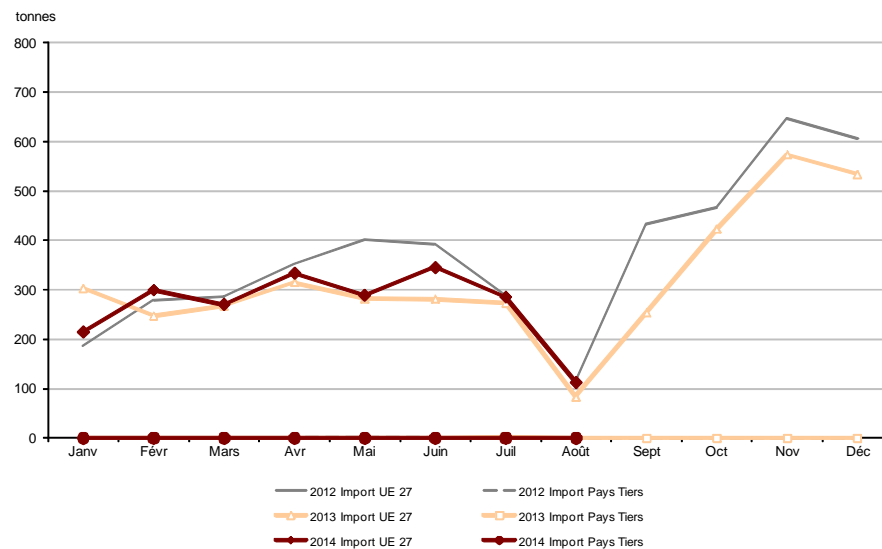
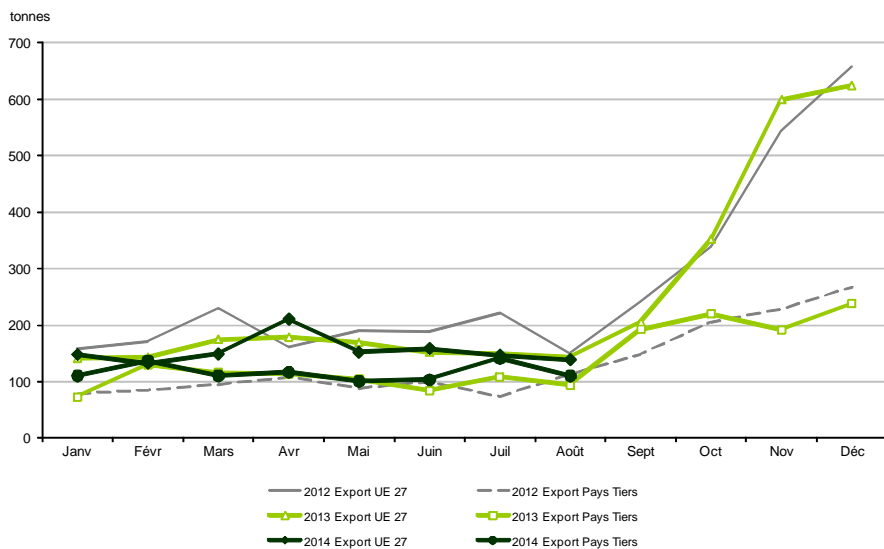


Sur la période « creuse », les exportations comme les importations françaises de foie gras progressent par rapport à 2013

Échanges mensuels français de foie gras

Exportations françaises mensuelles de foie gras

Importations françaises mensuelles de foie gras



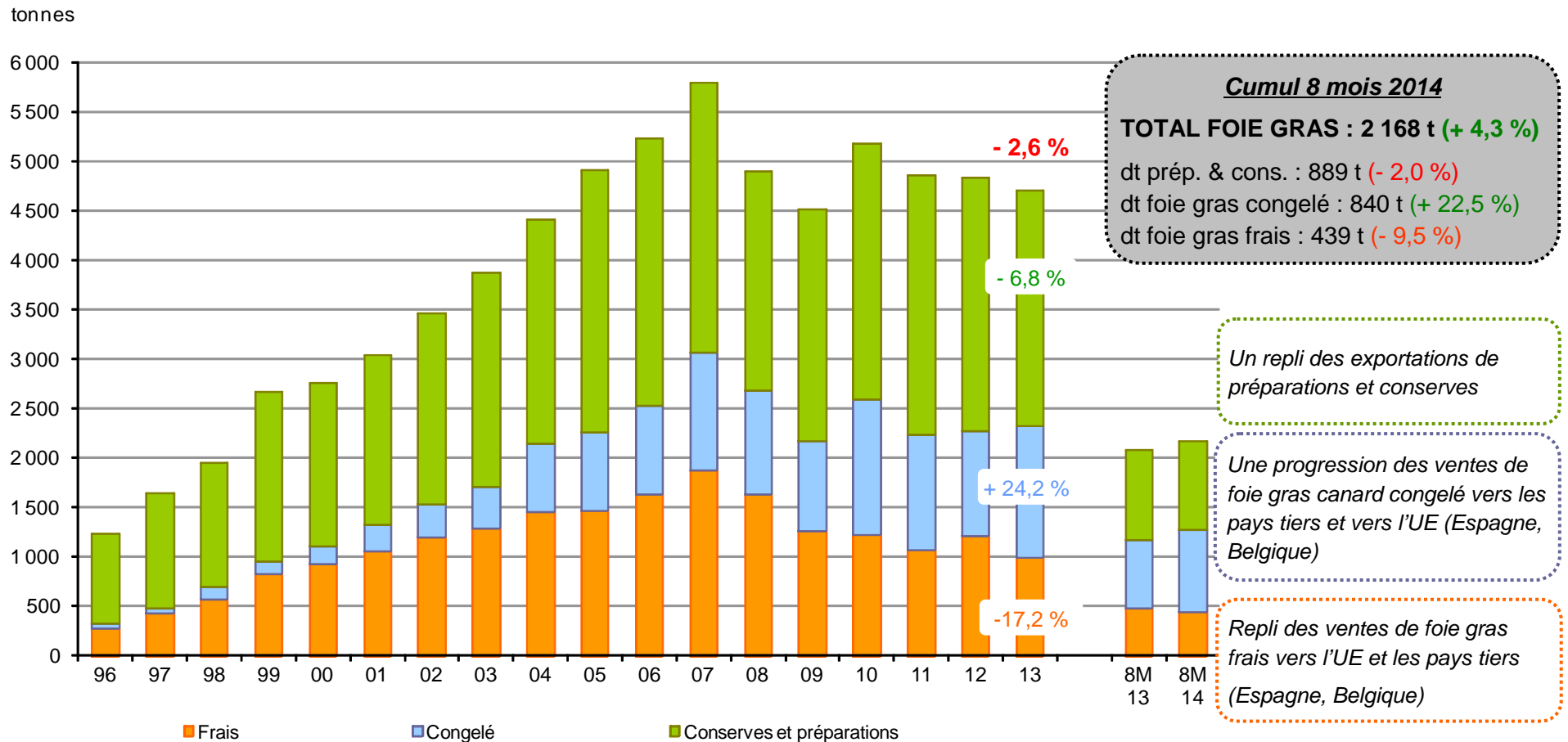
Exportations (8M 2014 / 8M 2013) :
Vers UE-27 : - 1,3 % (-17 t)
Vers Pays Tiers : + 13,0 % (+107t)

Importations (8M 2014 / 8M 2013) :
De UE-27 : + 4,8 % (+98 t)



La progression des exportations de foie gras congelés vers les pays tiers et l'UE compense la diminution des exportations de foie gras frais et de conserves sur les 8 premiers mois de 2014

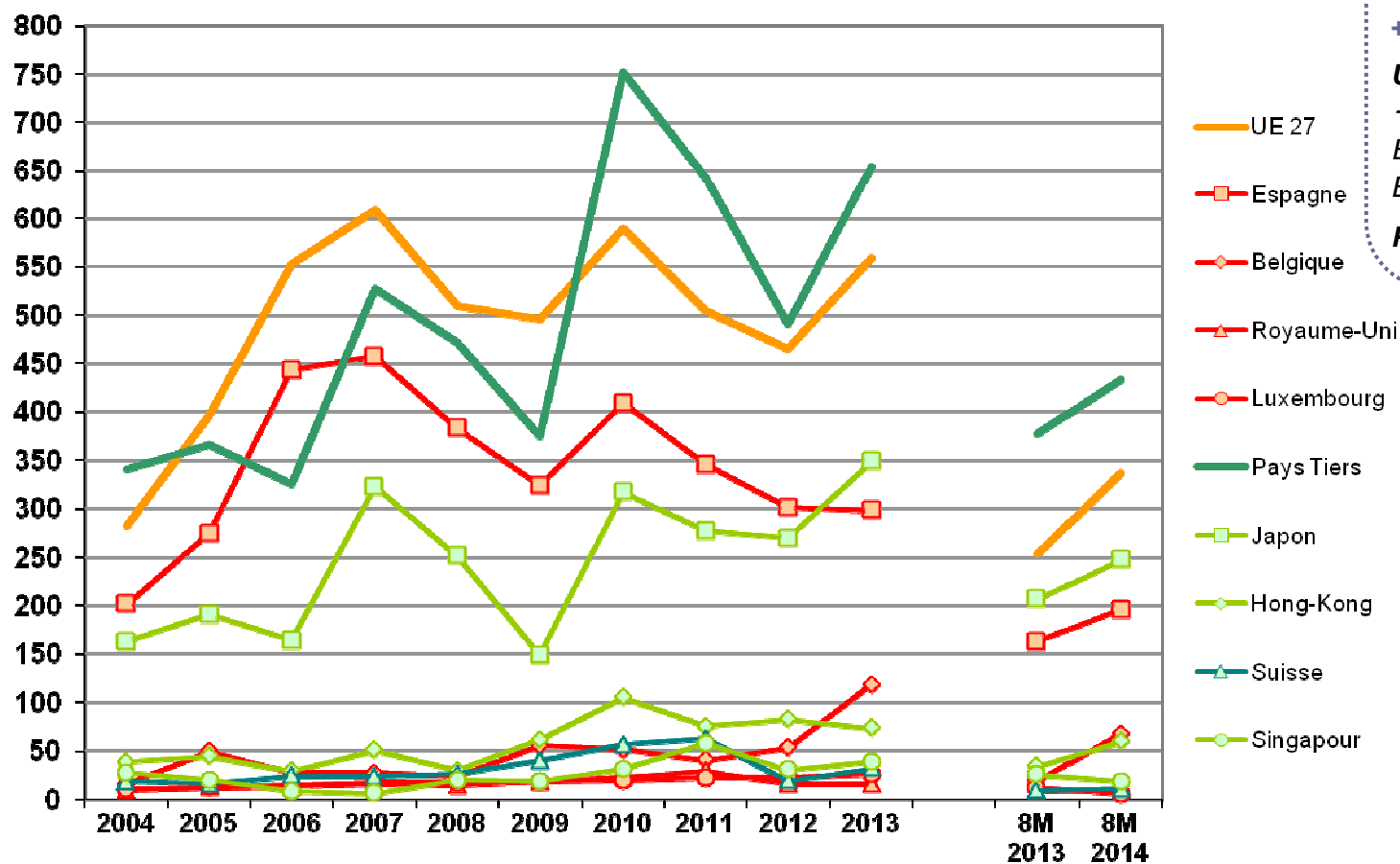
EXPORTATIONS françaises de foie gras cru et transformé



Les exportations de foie gras de canard congelé progressent vers l'Union européenne et les pays tiers

Exportations françaises de foie gras de canard congelé

tonnes



Cumul 8 mois 2014

TOTAL : 770 t
+ 22 % (+ 139 t)

UE 27 : + 33 % (+ 83 t)
→ Hausse des ventes sur Espagne (+ 20 %, + 33 t) et la Belgique (x 2,5, + 49 t)

Pays tiers : + 15 % (+ 56 t)



Les exportations de foie gras de canard frais poursuivent leur recul tant vers l'UE que les pays tiers

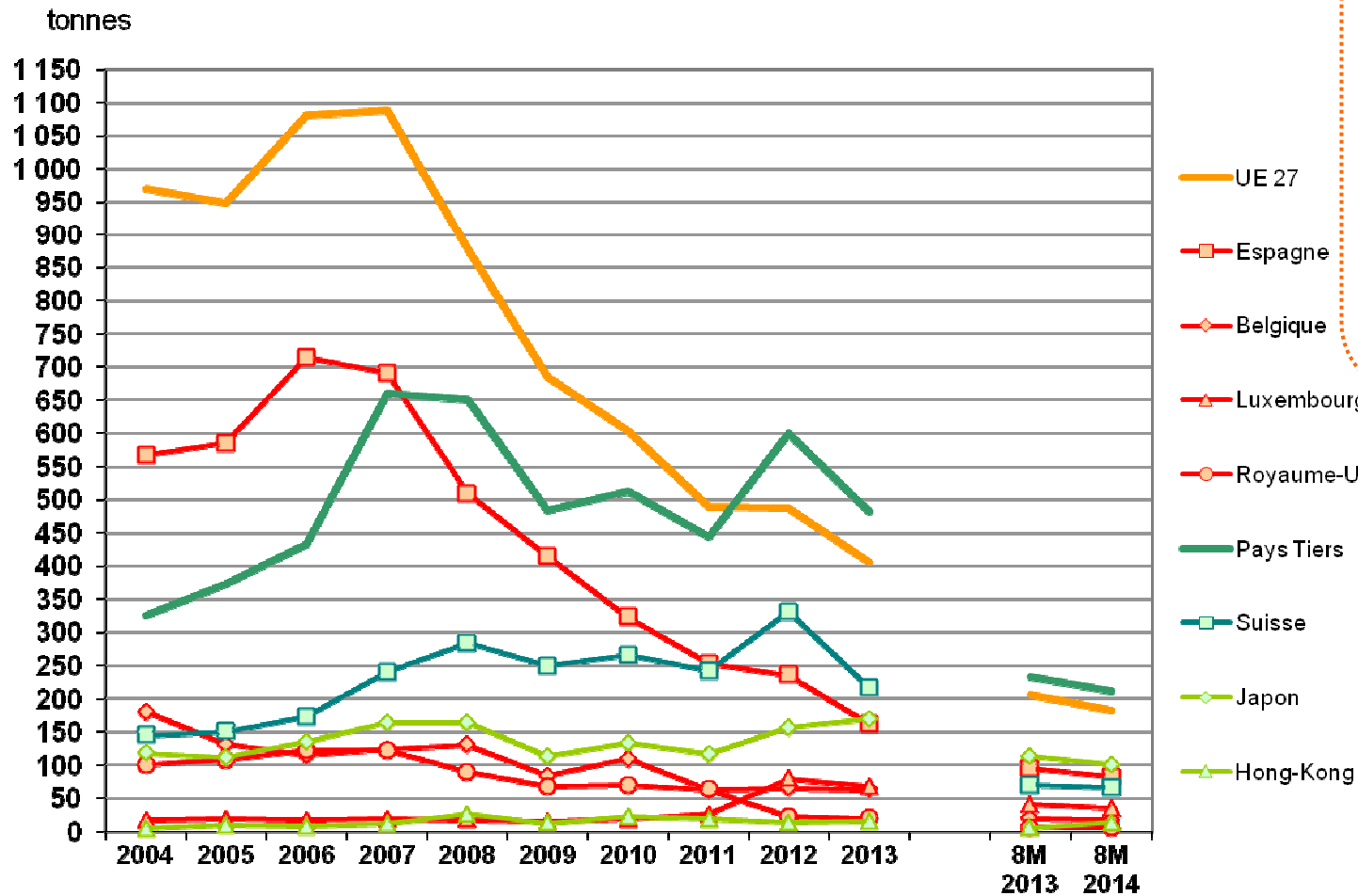
Exportations françaises de foie gras de canard frais

Cumul 8 mois 2014

TOTAL : 393 t
- 10 % (- 45 t)

UE 27 : - 11 % (- 23 t)
→ Espagne (-13%, - 13 t)
→ R.-Uni (-14%, - 6 t)

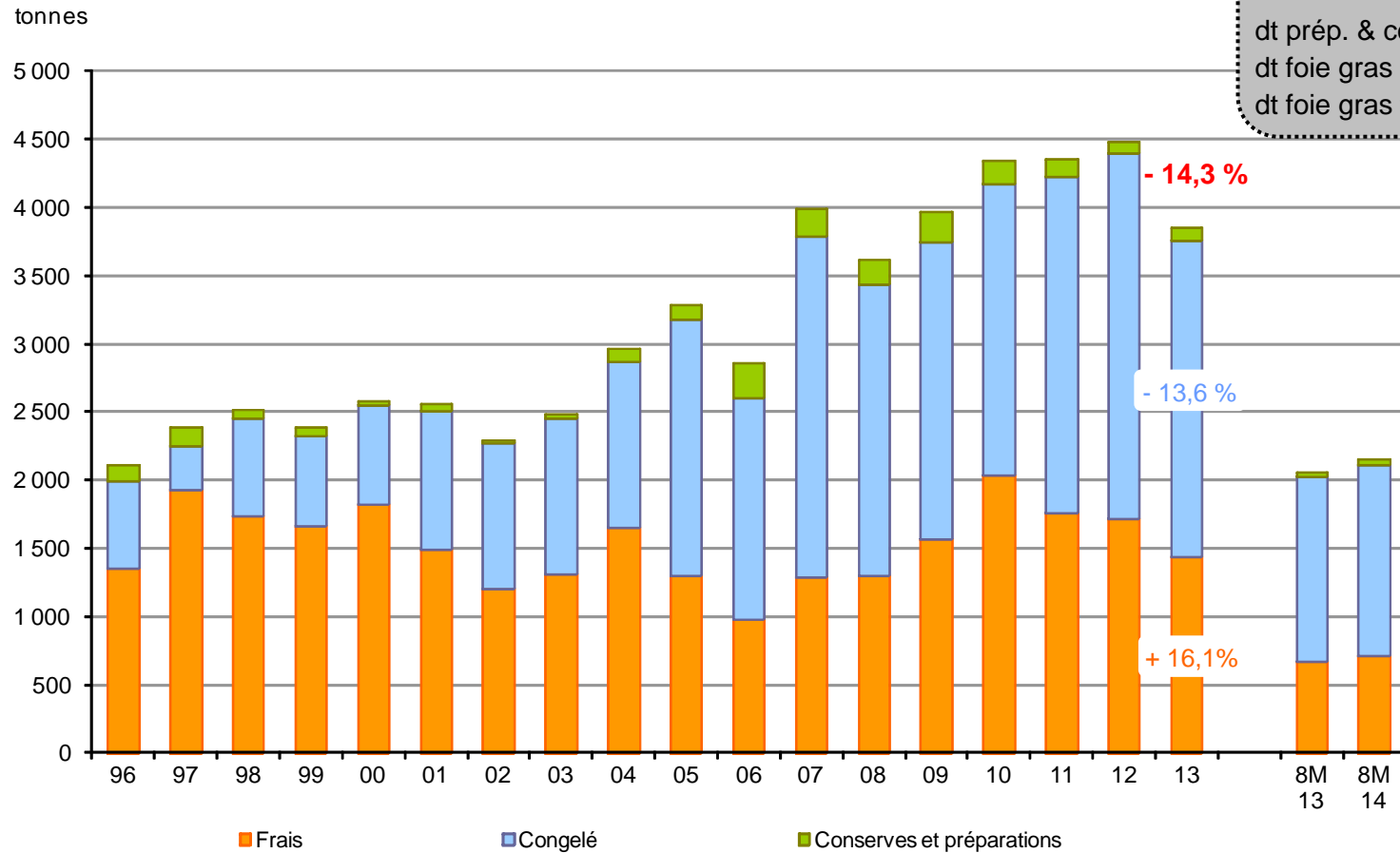
Pays tiers : - 9 % (- 22 t)
→ croissance vers Hong-Kong, recul vers Japon et Émirats Arabes Unis





Progression des volumes importés

IMPORTATIONS françaises de foie gras cru et transformé



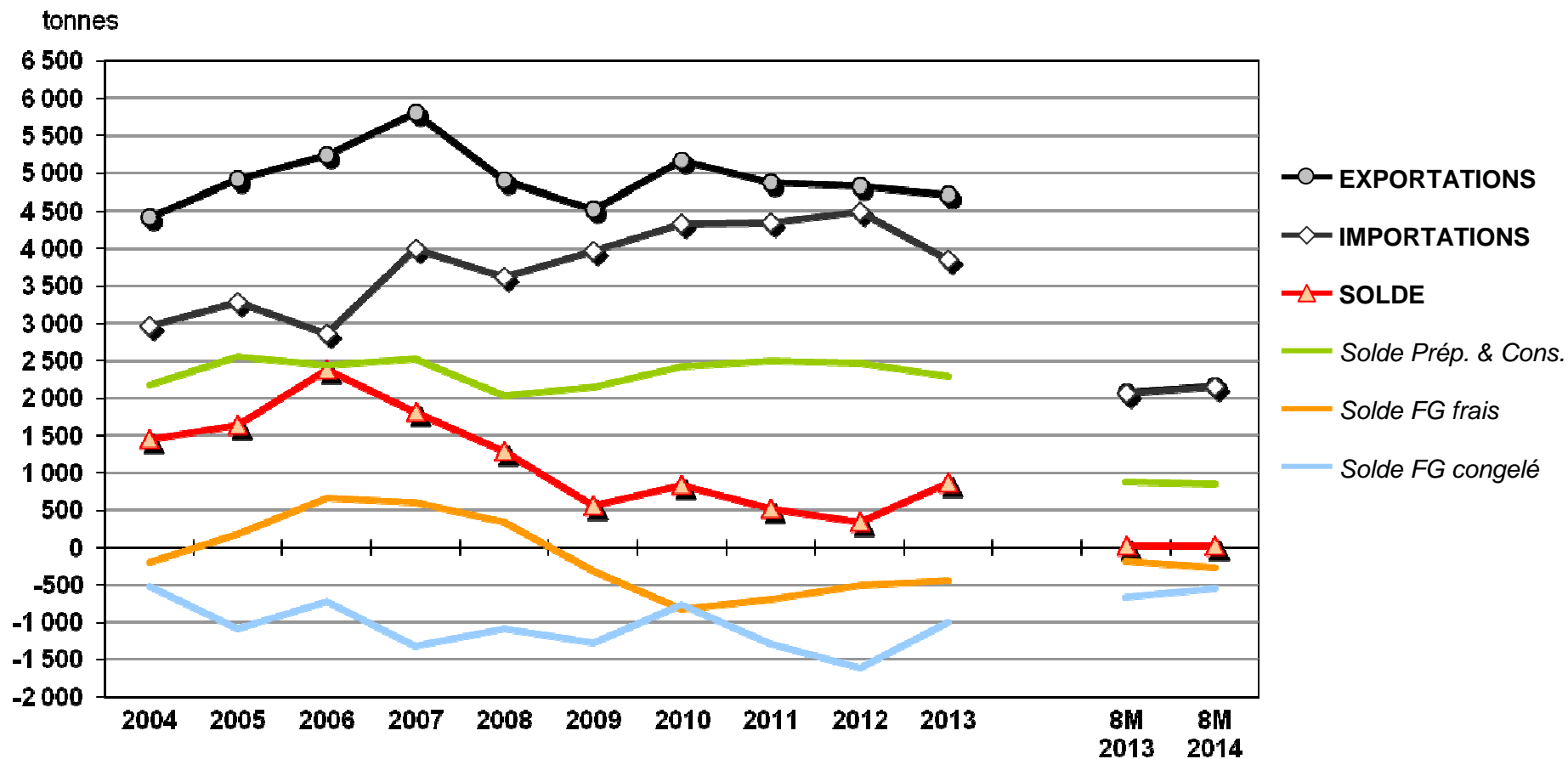
Cumul 8 mois 2014
TOTAL FOIE GRAS : 2 151 t (+ 4,6 %)
 dt prép. & cons. : 41 t (+ 22,1 %)
 dt foie gras congelé : 1 395 t (+ 2,8 %)
 dt foie gras frais : 715 t (+ 7,6 %)

Foie gras de canard congelé :
 un recul de l'origine Hongrie (-37 t) et Belgique (-8 t)
Foie gras d'oie congelé :
 progression des achats en provenance de Hongrie (+64 t)

Foie gras de canard frais :
 progression des origines Bulgarie (+93 t) et Belgique (+31 t)
Foie gras d'oie frais :
 recul des origines Hongrie et Belgique

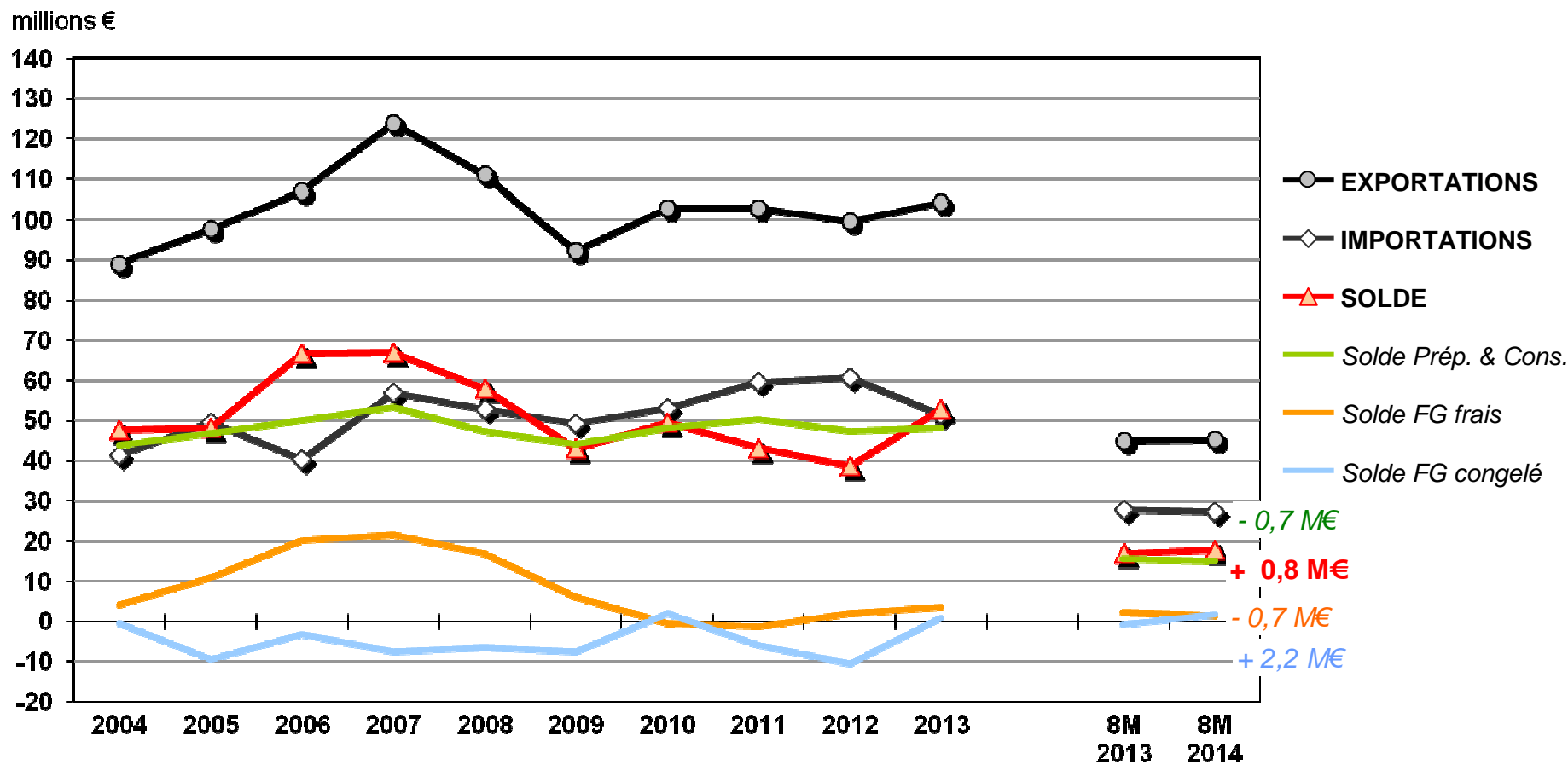
Réduction du déficit en cru congelé et recul du solde positif en conserves et préparations

Échanges français de foie gras cru et transformé - En volume



En valeur, la balance commerciale française reste positive et l'excédent se développe modérément

Échanges français de foie gras cru et transformé - En valeur



Forte progression des achats de foie gras par les ménages français sur les 9 premiers mois de 2014

Évolution 9 mois 2014 / 9 mois 2013 des achats des ménages de foie gras en France

