

Semaine 45 (03 novembre au 11 novembre 2014)

Abréviations utilisées : Sn = semaine n de l'année civile considérée. Sn/Sn-1= variation hebdomadaire.
Les variations hebdomadaires ou annuelles sont exprimées en %.
Les prix sont exprimés en € hors taxes, sauf spécification contraire (TTC au stade détail).

Bovins

Gros Bovins entrée abattoir (€/kg)

Cotation nationale (4 bassins)	S45	S45/S44	S45 2014 / S45 2013	S45 /moy 5 ans
Carcasse de vache "P3"	2,64	-1,5%	-16,7%	-3%
Carcasse de vache "O3"	3,04	-1,0%	-12,1%	0%
Carcasse de vache "R3"	3,92	-0,3%	-6,9%	8%
Carcasse de jeune bovin "R3"	3,65	0,6%	-5,7%	2%
Carcasse de génisse "R3"	4,04	0,5%	-6,7%	9%
Carcasse de bœuf "R3"	3,78	-0,5%	-7,6%	6%

Prix moyen européen des vaches

	S45	S45/S44	S45 2014 / S45 2013
Union européenne	2,68	-0,3%	-7,5%
Allemagne	2,46	-0,6%	-9,6%
Belgique	2,37	0,2%	-9,5%
Italie	2,11	-0,9%	-12,8%
Grèce	2,09	3,5%	1,4%
Espagne	2,23	0,0%	-4,1%
Portugal	2,10	-0,8%	-3,1%
Royaume-Uni	2,85	-1,5%	2,5%
Irlande	3,03	0,0%	-2,7%

Source : Europa

Gros Bovins maigres (€/kg Vif)

Cotation nationale (5 bassins)	S45	S45/S44	S45 2014 / S45 2013	S45 /moy 5 ans
Race Charolaise mâle "U" 350 kg	2,41	0,0%	-7,3%	-3%
Race Limousine mâle "U" 300 kg	2,76	0,0%	-2,8%	1%

Prix moyen européen des bovins maigres 6-12 mois

	S45	S45/S44
Union européenne	2,39	3,6%
Espagne	2,21	0,0%
Italie	2,73	0,0%

Source : Europa

Veau de 8 Jours (€/ête)

Cotation nationale (9 marchés)	S45	S45/S44	S45 2014 / S45 2013
Veau de conformation standard - tous croisements - mâle - 50-60 kg	326,00	0,00%	9,4%
Veau de conformation standard - race laitière - mâle - 45 à 50 kg	60,67	1,12%	3,5%

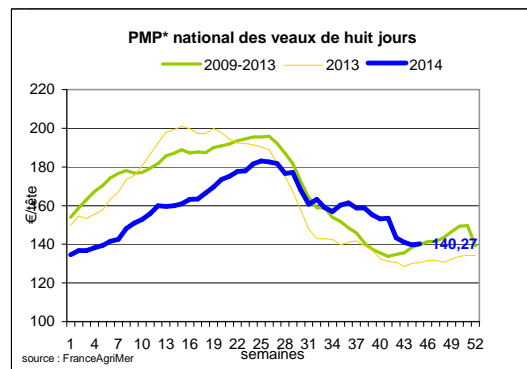
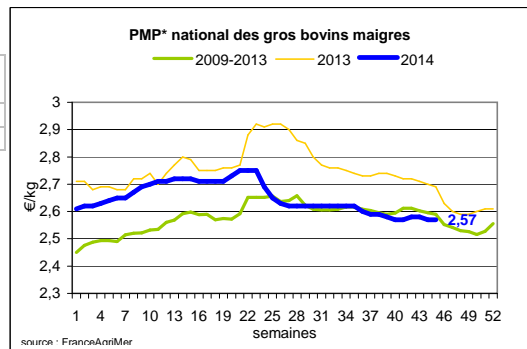
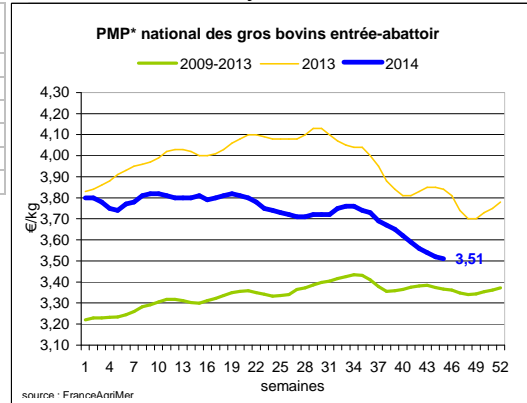
Prix moyen européen des veaux de type lait

	S45	S45/S44
Union européenne	67,91	-3,8%
Allemagne	49,86	-1,1%
Pays-Bas	37,00	0,0%
Italie	102,00	-4,0%
Espagne	78,50	-1,9%
Royaume-Uni	56,08	-3,2%
Irlande	105,49	-8,6%

Source : Europa

Sources : FranceAgriMer, Service Bases d'information économique, Réseau des nouvelles des marchés (DRAAF) sauf mention contraire.

* PMP : Prix Moyen Pondéré.



Veau de Boucherie (€/kg)

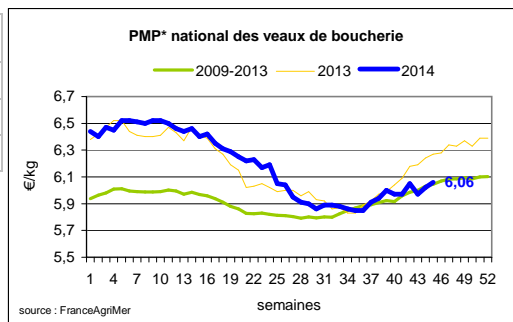
Cotation nationale (3 bassins)

	S45	S45/S44	S45 2014 / S45 2013	S45 /moy 5 ans
Carcasse de veau élevé au pis "U" rose très clair	8,74	-1,2%	S45/2013 non cotée	14%
Carcasse de veau non élevé au pis "U" - rose très clair	8,11	0,9%	2,9%	10%
Carcasse de veau non élevé au pis "O" - rose très clair	5,74	0,5%	-4,5%	-2%

Prix moyen européen

	S45	S45/S44	S45 2014 / S45 2013
Union européenne	5,34	0,3%	-7,1%
Belgique	6,28	-0,1%	1,8%
Pays-Bas	4,84	1,0%	-5,5%
Italie	4,55	0,9%	-12,67%

Source : Europa



Viande bovine détail GMS (€/kg)

	S45	S44	S45/S44
Bœuf entrecôte - Type viande Barquette 1-2 (le kg) *	20,66	21,01	-1,7%
Steak haché 15% mat. grasse (le kg)	9,87	9,83	0,4%
Veau escalope dans la noix (le kg)	21,25	21,35	-0,47%

Commentaire conjoncture bovins : démarrage de la consommation hivernale, stabilité des marchés

Le cours des gros bovins entrée abattoir est globalement stable, à l'exception de la baisse qui se poursuit des bœufs et vaches laitières. La demande se tourne progressivement vers la gamme hivernale sur un marché jusqu'ici morose ou seule la viande hachée tirait son épingle du jeu. Les quartiers avant sont plus recherchés tandis que la vente des quartiers arrière est ralentie. Le cours des gros bovins vifs est stable à l'échelle nationale, avec des prix en hausse pour les vaches allaitantes de bonne conformation à l'exception des limousines en baisse, des cours diminuant pour les vaches et bœufs laitiers et globalement stable pour les autres catégories. L'offre est hétérogène et les éleveurs oscillent entre la vente des animaux vifs avec l'arrivée du froid et le prolongement de l'engraissement dans l'attente de prix plus élevés. Le cours des gros bovins maigres est globalement reconduit, marqué par une offre hétérogène pour les broutards et des écarts de prix importants. Les cours des veaux de boucherie et des veaux de 8 jours sont stables. Concernant les petits veaux, les éleveurs restent très sélectifs et sont intéressés par des veaux de qualité inférieure ou supérieure à cause d'un manque de valorisation de la qualité intermédiaire.

Ovins

Agneau de Boucherie entrée abattoir (€/kg)

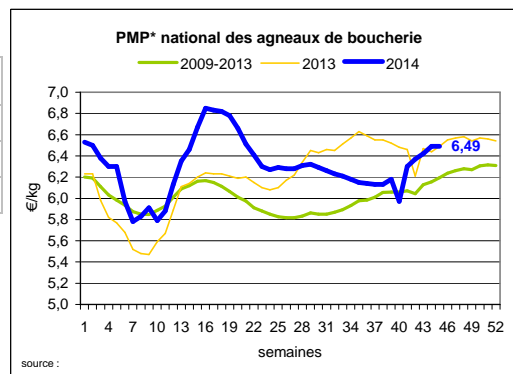
Cotation nationale pondérée (2 bassins)

	S45	S45/S44	S45 2014 / S45 2013	S45 /moy 5 ans
Carcasse d'agneau "R" - couvert 16 à 19 kg	6,70	0,1%	-0,7%	6%
carcasse d'agneau "R" - ciré 16 à 19 kg	6,50	-0,2%	-0,9%	2%
carcasse d'agneau "O" - couvert 16 à 19 kg	6,41	0,2%	2,9%	13%

Prix moyen européen

	S45	S45/S44	S45 2014 / S45 2013
Union européenne :	4,81	0,2%	-0,6%
Espagne	5,41	0,3%	11,7%
Royaume-Uni	4,59	0,5%	-3,0%
Irlande	4,41	0,2%	7,9%

Source : Europa



* PMP : Prix Moyen Pondéré.

Agneau détail GMS (€/kg)

	S45	S44	S45/S44
Côte d'agneau (le kg)	18,98	19,25	-1,4%
Gigot d'agneau raccourci (le kg)	17,71	18,01	-1,7%

Commentaire conjoncture ovins : reconduction des prix en ovins.

Le cours des ovins est reconduit à l'échelle nationale, avec une hausse de 19 cts pour les agneaux et une baisse de 2 cts pour les brebis. Le marché des agneaux ordinaires est encombré et subit la concurrence des viandes irlandaises et britanniques. Le cours des agneaux de bonne qualité bénéficie d'une reconduction à un niveau élevé. Sur le marché des brebis, le cours est reconduit, l'offre est limitée et de qualité correcte, en réponse à une demande atone.

Sources : FranceAgriMer, Service Bases d'information économique, Réseau des nouvelles des marchés (DRAAF) sauf mention contraire.

Porcins

Porc France entrée abattoir (€/kg)

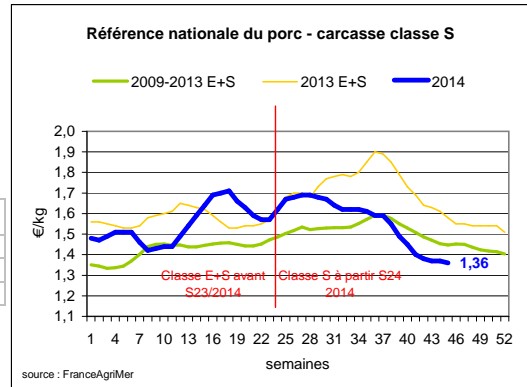
Cotation nationale (5 bassins)	S45	S45/S44	
Carcasse classe "S"	1,36	-0,73%	

Cotation Rungis "Découpe" (€/kg)

	S45	S45/S44	S45 2014 / S45 2013	S45 /moy 5 ans
Longe avec travers et palette	2,93	0,0%	-4,2%	1%
Poitrine sans hachage extra	2,68	-2,2%	-4,5%	8%
Jambon sans mouille	2,08	0,0%	-12,0%	-2%

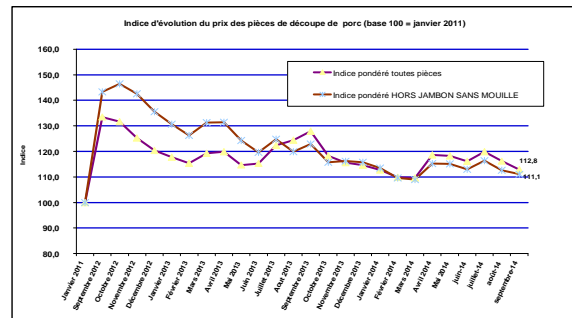
Porc détail GMS (€/kg)

	S45	S44	S45/S44
Côte de porc (le kg)	7,25	7,19	0,8%
Rôti filet de porc (le kg)	8,54	8,25	3,5%
Jambon blanc sans label	9,24	9,14	1,1%



Indices mensuels d'évolution du prix d'achat des pièces de porc pour la charcuterie (janvier 2011 = base 100)

	juil.-14	août-14	sept.-14
1 - Carré bacon (Code 216)	122,8	120,2	112,5
2 - Poitrine lardon n°1 (Code 417)	125,5	127,2	124,5
2 bis - Poitrine cutter de coche 80/20	124,4	125,8	134,4
3 - Epaule 4D (Code 134)	125,8	124,2	119,6
4 - Gras dur (Code 340)	115,1	113,0	106,2
5 - Gorge découennée (Code 171)	126,4	127,2	136,8
6 - Trimming 80/20 porc (Code 504)	122,7	122,8	119,6
7 - Trimming 80/20 coche (Code 504)	128,3	129,5	127,1
8 - Estomac (Code 544)	119,2	119,4	118,2
9 - Chaudin (Code 541)	111,1	112,1	113,7
9 bis - Chaudin (Code 542)	138,3	120,6	117,5
10 - Jambon sans mouille (Code 300)	120,9	118,7	114,6



Source : Enquête mensuelle réalisée par FranceAgriMer auprès d'un échantillon d'environ 50 entreprises volontaires représentatives du secteur

Commentaire conjoncture porcins : marché stable.

C'est la stabilité qui a été de mise cette semaine au Marché du Porc Breton, avec un repli de 0,1ct/kg le lundi et une hausse de 0,1ct/kg jeudi. L'activité d'abattage sur la zone UNIPORC a été de 375 037 porcs en hausse de 10000 porcs par rapport à la semaine précédente. Les abatteurs ont anticipé les enlèvements pour compenser le mardi férié du 11 novembre. Toutefois, le poids moyen de carcasse est en hausse de 142g à 92,76kg. Les disponibilités restent donc toujours supérieures aux besoins des abatteurs. Sur le marché intérieur, la demande reste correcte et la prévision du mardi férié a animé le commerce en fin de semaine. A l'export, la demande asiatique reste très porteuse et elle a même tendance à s'amplifier. Dans les autres principaux bassins européens, les cours demeurent stables, avec une offre toujours très fournie en Allemagne, en Espagne et aux Pays-Bas.

Sources : FranceAgriMer, Service Bases d'information économique, Réseau des nouvelles des marchés (DRAAF) sauf mention contraire.

Volailles

Cotation Rungis "Découpe" (€/kg)

	S45	S45/S44	S45 2014 / S45 2013	S45 /moy 5 ans
Poulet PAC A	2,15	0,0%	-4,4%	-2%
Poulet PAC LABEL	3,50	0,0%	0,0%	0%
Dinde Filet	5,00	0,0%	-7,4%	-3%

Volailles détail GMS (€/kg)

	S45	S44	S45/S44
Poulet PAC standard	3,36	3,33	0,9%
Poulet PAC LABEL	5,78	5,66	2,1%
Escalope de dinde	11,89	11,68	1,8%

Cotation nationale Lapin vif (€/kg)

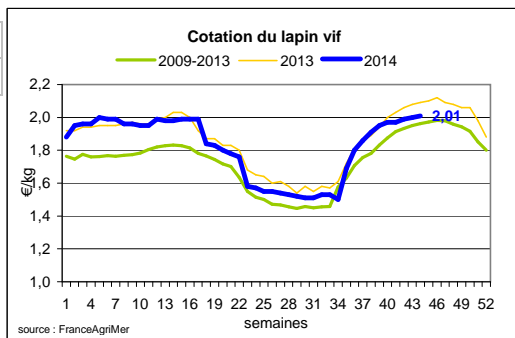
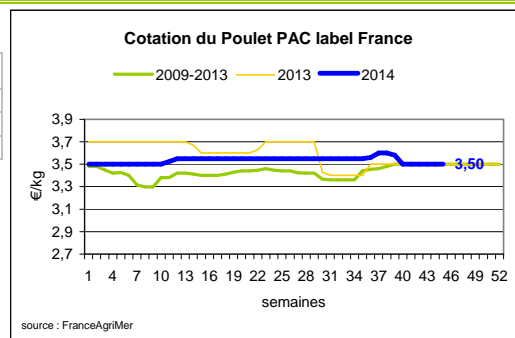
	S44	S44/S43	S44 2014 / S44 2013	S44 /moy 5 ans
Lapin vif hors réforme départ élevage	2,01	0,5%	-3,8%	2%

Cotation nationale Chevreau vif (€/kg)

	S45	S45/S44	S45 2014 / S45 2013
Chevreau vif - 8 à 11 kg départ élevage	3,30	0,00%	8,79%

Lapin détail GMS (€/kg)

	S45	S44	S45/S44
Lapin entier France (le kg)	8,26	8,13	1,6%
Lapin cuisse France (le kg)	15,33	15,23	0,7%



Commentaire conjoncture volailles : hausse des prix au détail des produits de saison (poule, coq, lapin), stabilité des autres cours.

La météo plus hivernale favorise l'achat au détail des produits de saison (poule, coq, lapin). Le cours des poulets est stable. Les abattoirs ont une offre bien présente mais des difficultés à revaloriser les poules après les récentes hausses. Le mois de novembre est un mois porteur pour la filière œuf et ce marché est fluide cette semaine. La demande est régulière à soutenue, grâce notamment aux commandes anticipées en prévision du férié du 11 novembre. En parallèle, l'offre est mesurée voire limitée selon les opérateurs. Les besoins n'étant pas entièrement comblés, des concessions de prix de la part de certains industriels se traduisent par des cours toujours fermes. A Rungis en chevreaux, les prix sont fermes grâce à une offre contenue et les prix du lapin se maintiennent à un niveau élevé.

Sources : FranceAgriMer, Service Bases d'information économique,

Réseau des nouvelles des marchés (DRAAF)

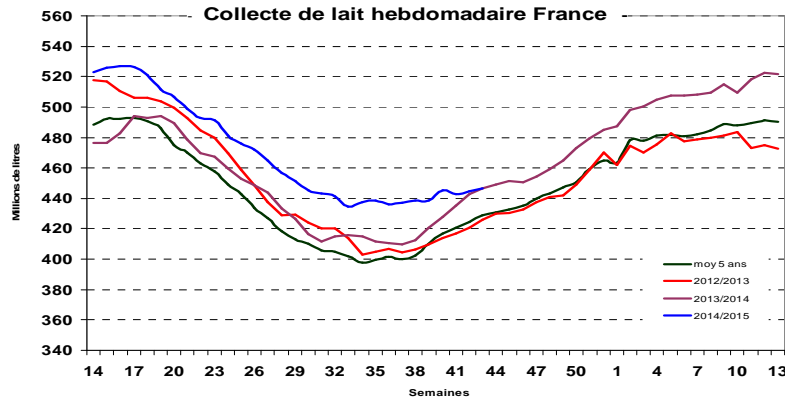
sauf mention contraire.

Produits laitiers

LAIT - Collecte brute hebdomadaire France

Collecte nationale	S44 / S43	S44 2014 / S44 2013	S44 Moy / 5 ans
Total France	1,7%	1,0%	5,4%

Source : FranceAgriMer



Source : FranceAgriMer

LAIT - Collecte brute mensuelle Union européenne

Collecte dans les principaux Etats membres	Août 2014 Volume*	Evol N-1	Cumul campagne 2014/2015 Volume*	Evol N-1
Allemagne	2 661	8,11%	13 430	3,23%
France	1 973	9,65%	10 625	6,83%
Royaume-Uni	1 228	12,25%	6 457	8,46%
Pays-Bas	1 036	9,26%	5 308	1,99%
Pologne	937	7,79%	4 679	7,51%

* En milliers de tonnes

Source : Eurostat

BEURRE - Prix des contrats

Standard 82 % MG conditionnement par 25 kg

Prix des contrats (€/tonne)	S45	S45/S44	S45 2014 / S45 2013	Prix moyen des quatre dernières semaines*
France	NC	-	-	2 908

Sources : FranceAgriMer d'après enquête "FranceAgriMer/ATLA"

*Prix moyen glissant des quatre dernières semaines

Les prix indiqués résultent d'une enquête auprès des fabricants sur la base des contrats (règlement CE n° 479/2010) et ne peuvent être comparés aux prix précédents établis sur une autre base.

Prix européens (€/tonne)	S45	S45/S44	S45 2014 / S45 2013	Quatre dernières semaines**
Allemagne Kempten	3 050	0,0 %	-26,1 %	3 050
Pays-Bas	2 990	0,0 %	-27,1 %	2 975

Sources : ZMB et Productschap Zuivel

**Moyenne des quatre dernières semaines

Commentaire collecte de lait :

La collecte de lait de la semaine 44/2014, montre une évolution positive par rapport à la collecte moyenne des cinq dernières années (+ 5,4 %). Son évolution par rapport à la même semaine de l'an dernier est de + 1,0 %.

Le prix moyen des contrats de beurre cube standard 82 % MG en semaine 45/2014 est soumis au secret statistique. Pour indication, le prix moyen glissant des contrats des quatre dernières semaines est de 2 908 €/tonne (-33 €/tonne par rapport à la semaine 44).

Sources : FranceAgriMer, Service Bases d'information économique,

Réseau des nouvelles des marchés (DRAAF) sauf mention contraire.

POUDRE 26 % - Prix des contrats

Prix des contrats (€/tonne)	S45	S45/S44	S45 2014 / S45 2013	Quatre dernières semaines**
France	2 241	-3,4 %	-38,6 %	2 333

Sources : FranceAgriMer d'après enquête "FranceAgriMer/ATLA"

Les prix indiqués résultent d'une enquête auprès des fabricants sur la base des contrats (règlement CE n° 479/2010) et ne peuvent être comparés aux prix précédents établis sur une autre base.

Prix européens (€/tonne)	S45	S45/S44	S45 2014 / S45 2013	Quatre dernières semaines**
Allemagne	2 300	-0,6 %	-37,0 %	2 360
Pays-Bas	2 360	-0,4 %	-36,4 %	2 370

Sources : ZMB et Productschap Zuivel

POUDRE 0 % Consommation Humaine - Prix des contrats

Prix des contrats (€/tonne)	S45	S45/S44	S45 2014 / S45 2013	Quatre dernières semaines**
France	1 940	2,1 %	-35,5 %	1 954

Sources : FranceAgriMer d'après enquête "FranceAgriMer/ATLA"

Les prix indiqués résultent d'une enquête auprès des fabricants sur la base des contrats (règlement CE n° 479/2010) et ne peuvent être comparés aux prix précédents établis sur une autre base.

Prix européens (€/tonne)	S45	S45/S44	S45 2014 / S45 2013	Quatre dernières semaines**
Allemagne	1 935	0,0 %	-38,2 %	1 989
Pays-Bas	1 840	-1,1 %	-40,6 %	1 920

Source : ZMB et Productschap Zuivel

Publication de FranceAgrimer

Direction de la publication : Eric ALLAIN - Direction Marchés, études et prospective - Service Bases d'information économique
Rédaction : Elodie LOPEZ, Christophe MASSY - Traitement des données et mise en ligne : Maissara SOULE (Viandes)
Bertrand NATUREL (Produits laitiers)
© FranceAgriMer : 12 rue Henri Rol-Tanguy - TSA 20002 - 93555 Montreuil cedex - Tel : 01.73.30.30.00 - Fax : 01.73.30.30.30