

Semaine 44 (27 octobre au 2 novembre 2014)

Abréviations utilisées : Sn = semaine n de l'année civile considérée. Sn/Sn-1= variation hebdomadaire.
Les variations hebdomadaires ou annuelles sont exprimées en %.
Les prix sont exprimés en € hors taxes, sauf spécification contraire (TTC au stade détail).

Bovins

Gros Bovins entrée abattoir (€/kg)

Cotation nationale (4 bassins)	S44	S44/S43	S44 2014 / S44 2013	S44 /moy 5 ans
Carcasse de vache "P3"	2,68	-1,8%	-16,3%	-3%
Carcasse de vache "O3"	3,07	-1,3%	-12,0%	1%
Carcasse de vache "R3"	3,93	-0,3%	-7,1%	8%
Carcasse de jeune bovin "R3"	3,63	0,0%	-6,0%	1%
Carcasse de génisse "R3"	4,02	-0,5%	-7,2%	8%
Carcasse de bœuf "R3"	3,80	-0,5%	-7,5%	7%

Prix moyen européen des vaches

	S44	S44/S43	S44 2014 / S44 2013
Union européenne	2,69	-0,7%	-7,9%
Allemagne	2,47	-1,8%	-10,3%
Belgique	2,37	-0,8%	-10,3%
Italie	2,13	-3,1%	-12,4%
Grèce	2,02	-2,8%	-5,3%
Espagne	2,23	0,5%	-1,5%
Portugal	2,11	0,3%	-2,9%
Royaume-Uni	2,89	0,4%	4,1%
Irlande	3,02	0,0%	-3,6%

Source : Europa

Gros Bovins maigres (€/kg Vif)

Cotation nationale (5 bassins)	S44	S44/S43	S44 2014 / S44 2013	S44 /moy 5 ans
Race Charolaise mâle "U" 350 kg	2,41	0,0%	-7,7%	-3%
Race Limousine mâle "U" 300 kg	2,76	-0,4%	-2,8%	1%

Prix moyen européen des bovins maigres 6-12 mois

	S44	S44/S43
Union européenne	2,31	-2,8%
Espagne	2,21	-0,7%
Italie	2,73	0,0%

Source : Europa

Veau de 8 Jours (€/tête)

Cotation nationale (9 marchés)	S44	S44/S43	S44 2014 / S44 2013
Veau de conformation standard - tous croisements - mâle - 50-60 kg	326,00	-0,61%	9,5%
Veau de conformation standard - race laitière - mâle - 45 à 50 kg	60,00	-1,64%	3,0%

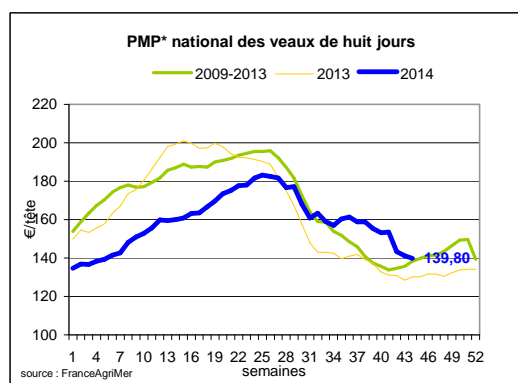
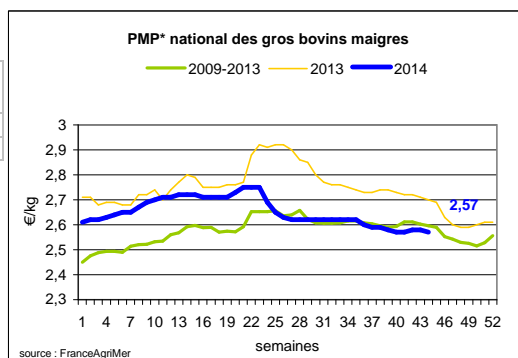
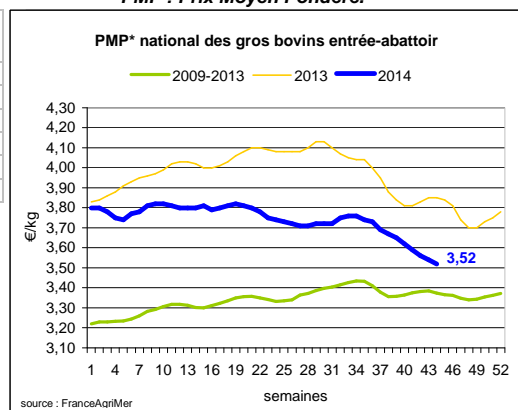
Prix moyen européen des veaux de type lait

	S44	S44/S43
Union européenne	70,57	12,4%
Allemagne	50,39	-4,6%
Pays-Bas	37,00	-7,5%
Italie	106,20	0,0%
Espagne	80,00	-3,0%
Royaume-Uni	57,96	26,1%
Irlande	115,41	10,6%

Source : Europa

Sources : FranceAgriMer, Service Bases d'information économique, Réseau des nouvelles des marchés (DRAAF) sauf mention contraire.

* PMP : Prix Moyen Pondéré.

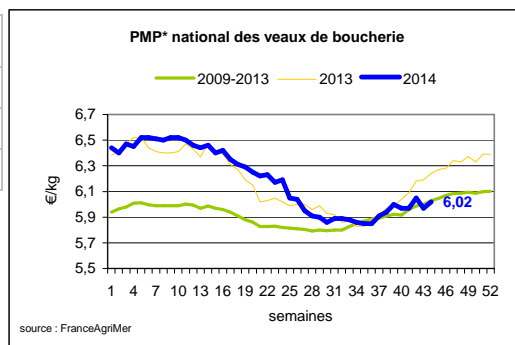


Veau de Boucherie (€/kg)

Cotation nationale (3 bassins)	S44	S44/S43	S44 2014 / S44 2013	S44 /moy 5 ans
Carcasse de veau élevé au pis "U" rose très clair	8,85	ND	-2,5%	11%
Carcasse de veau non élevé au pis "U"-rose très clair	8,04	-2,0%	2,0%	9%
Carcasse de veau non élevé au pis "O"-rose très clair	5,71	-0,9%	-4,8%	-2%

Prix moyen européen	S44	S44/S43	S44 2014 / S44 2013
Union européenne	5,32	-0,3%	-7,3%
Belgique	6,29	-1,0%	1,9%
Pays-Bas	4,79	-1,0%	-6,4%
Italie	4,51	-0,7%	-11,91%

Source : Europa



Viande bovine détail GMS (€/kg)

	S44	S43	S44/S43
Bœuf entrecôte - Type viande Barquette 1-2 (le kg) *	21,01	20,72	1,4%
Steak haché 15% mat. grasse (le kg)	9,83	9,82	0,1%
Veau escalope dans la noix (le kg)	21,35	21,21	0,66%

Commentaire conjoncture bovins : l'offre en excès se traduit par un marché morose à l'exception des agneaux de boucherie.

Pour les jeunes bovins, les taureaux, les génisses et les vaches allaitantes entrée abattoir, les prix sont stables, avec une offre réduite dans le cas des jeunes bovins. Les tarifs sont baissiers pour les bœufs et les vaches mixtes et laitières, avec une offre abondante pour ces derniers. Concernant les gros bovins maigres, les cours sont en légère baisse pour les mâles croisés, blonds d'Aquitaine et Aubrac/Gascons, sinon les cours sont reconduits. Les sujets d'entrée de gamme rencontrent des difficultés à trouver des acheteurs. A l'exportation, le Maghreb offre un marché plus réceptif que l'Italie et l'Espagne. Avec plus d'apport de gros bovins vifs, les cours des animaux laitiers sont en baisse toutes catégories confondues, ils sont reconduits pour les génisses, bœufs et jeunes bovins hors-laitiers, ils sont stables pour les vaches hormis les conformations R et O et les vaches laitières en baisse. En veaux de boucherie, les cours sont en hausse de 5 cts/kg à l'échelle nationale, grâce à un bon équilibre entre l'offre et la demande. Avec des cours difficilement reconduits, le marché des petits veaux est pénalisé par le manque de places pour les laitiers et ces derniers partent en Espagne à des prix dérisoires.

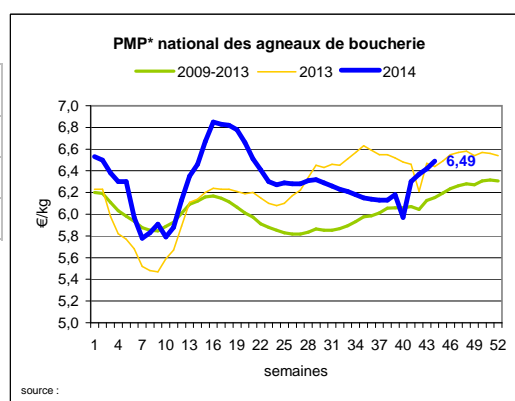
Ovins

Agneau de Boucherie entrée abattoir (€/kg)

Cotation nationale pondérée (2 bassins)	S44	S44/S43	S44 2014 / S44 2013	S44 /moy 5 ans
Carcasse d'agneau "R" - couvert 16 à 19 kg	6,69	1,1%	0,0%	6%
carcasse d'agneau "R" - ciré 16 à 19 kg	6,51	0,5%	-0,2%	3%
carcasse d'agneau "O" - couvert 16 à 19 kg	6,40	1,7%	3,9%	14%

Prix moyen européen	S44	S44/S43	S44 2014 / S44 2013
Union européenne :	4,81	1,5%	0,3%
Espagne	5,39	0,3%	10,6%
Royaume-Uni	4,57	1,9%	-1,8%
Irlande	4,40	3,2%	8,7%

Source : Europa



* PMP : Prix Moyen Pondéré.

Agneau détail GMS (€/kg)

	S44	S43	S44/S43
Côte d'agneau (le kg)	19,25	18,95	1,6%
Gigot d'agneau raccourci (le kg)	18,01	17,25	4,4%

Commentaire conjoncture ovins : offres limitées, cours stables en brebis et haussiers en agneaux.

L'offre étant facilement absorbée, le cours des agneaux est reconduit dans le Nord et en hausse dans le Sud. Dans le Nord, les agneaux O Lacaune se démarquent et sont valorisés. Le commerce est cependant influencé par la concurrence et les agneaux d'import. A l'échelle nationale, le cours des agneaux s'est traduit par une hausse de 0,07 cts/kg. Le cours des brebis est toujours stable, avec une demande et une offre limitées. En effet, les conditions météo ne poussent pas les éleveurs à réformer.

Sources : FranceAgriMer, Service Bases d'information économique,

Réseau des nouvelles des marchés (DRAAF)

sauf mention contraire.

Porcins

Porc France entrée abattoir (€/kg)

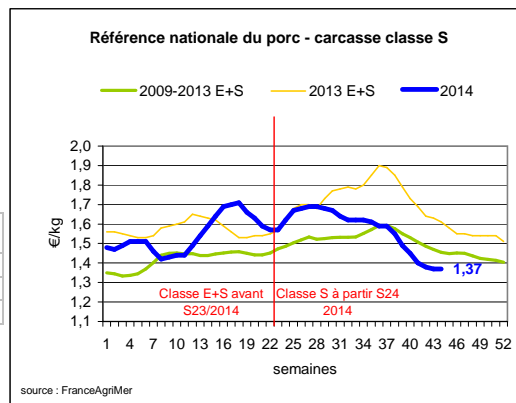
Cotation nationale (5 bassins)	S44	S44/S43	
Carcasse classe "S"	1,37	0,00%	

Cotation Rungis "Découpe" (€/kg)

	S44	S44/S43	S44 2014 / S44 2013	S44 /moy 5 ans
Longe avec travers et palette	2,93	-0,3%	-3,8%	1%
Poitrine sans hachage extra	2,74	5,0%	-2,3%	9%
Jambon sans mouille	2,08	0,0%	-14,1%	-2%

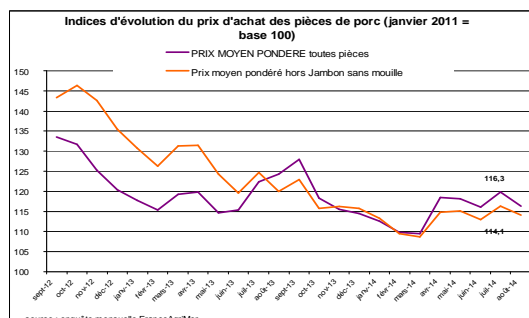
Porc détail GMS (€/kg)

	S44	S43	S44/S43
Côte de porc (le kg)	7,19	7,18	0,1%
Rôti filet de porc (le kg)	8,25	8,21	0,5%
Jambon blanc sans label	9,14	9,31	-1,8%



Indices mensuels d'évolution du prix d'achat des pièces de porc pour la charcuterie (janvier 2011 = base 100)

	juin-14	juil.-14	août-14
1 - Carré bacon (Code 216)	118,2	122,8	120,2
2 - Poitrine lardon n°1 (Code 417)	123,7	125,5	127,2
2 bis - Poitrine cutter de coche 80/20	123,0	124,4	125,8
3 - Epaule 4D (Code 134)	125,5	125,8	124,3
4 - Gras dur (Code 340)	116,9	115,1	110,4
5 - Gorge découennée (Code 171)	124,3	126,4	127,2
6 - Trimming 80/20 porc (Code 504)	124,2	122,7	122,9
7 - Trimming 80/20 coche (Code 504)	127,4	128,3	129,5
8 - Estomac (Code 544)	119,2	119,2	119,4
9 - Chaudin (Code 541)	113,0	111,1	112,1
9 bis - Chaudin (Code 542)	121,8	138,3	120,6
10 - Jambon sans mouille (Code 300)	118,1	120,9	119,4



Source : Enquête mensuelle réalisée par FranceAgriMer auprès d'un échantillon d'environ 50 entreprises volontaires représentatives du secteur

Commentaire conjoncture porcins : effrètement des cours de 0,4cts malgré le surcroît d'activité.

Si le marché du jeudi stabilise la cotation, le bilan de la semaine reste négatif suite à la baisse du lundi. L'activité progresse cependant. Les ventes sont plus faciles, le début de mois est traditionnellement plus porteur et il y a davantage d'exportations pays-tiers vers l'Asie.

Le férié de la Toussaint tombant un samedi, 365 232 porcs ont pu être abattus dans la zone Uniporc Ouest cette semaine. Les poids moyens, eux, perdent 46 grammes à 92,61kg. Côté étranger, l'Allemagne et l'Espagne sont stables, comme l'étaient les Pays-Bas. Le Danemark, lui, annonce 3 centimes de mieux pour la semaine à venir. Etant donné son orientation à l'export, c'est un élément positif qui semble redonner de l'espoir aux opérateurs pour l'exportation vers les pays-tiers.

Sources : FranceAgriMer, Service Bases d'information économique, Réseau des nouvelles des marchés (DRAAF) sauf mention contraire.

Volailles

Cotation Rungis "Découpe" (€/kg)

	S44	S44/S43	S44 2014 / S44 2013	S44 /moy 5 ans
Poulet PAC A	2,15	0,0%	-4,4%	-2%
Poulet PAC LABEL	3,50	0,0%	0,0%	0%
Dinde Filet	5,00	0,0%	-7,4%	-3%

Volailles détail GMS (€/kg)

	S44	S43	S44/S43
Poulet PAC standard	3,33	3,38	-1,5%
Poulet PAC LABEL	5,66	5,67	-0,2%
Escalope de dinde	11,68	11,85	-1,4%

Cotation nationale Lapin vif (€/kg)

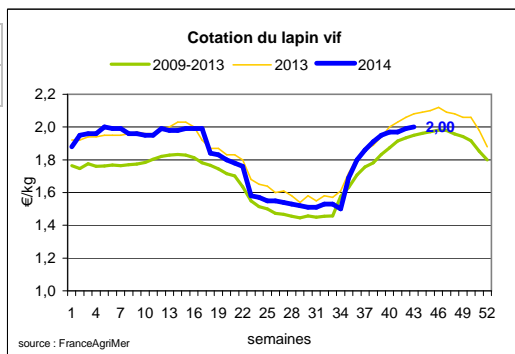
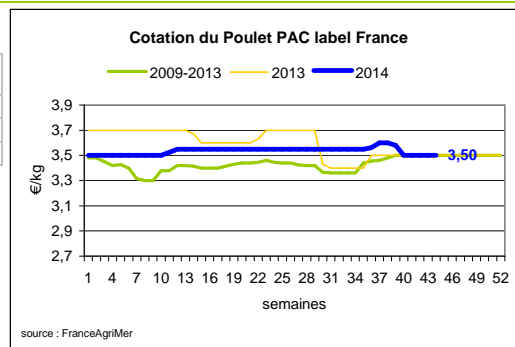
	S43	S43/S42	S43 2014 / S43 2013	S43 /moy 5 ans
Lapin vif hors réforme départ élevage	2,00	1,0%	-3,8%	3%

Cotation nationale Chevreau vif (€/kg)

	S44	S44/S43	S44 2014 / S44 2013
Chevreau vif - 8 à 11 kg départ élevage	3,30	0,00%	8,79%

Lapin détail GMS (€/kg)

	S44	S43	S44/S43
Lapin entier France (le kg)	8,13	8,32	-2,3%
Lapin cuisse France (le kg)	15,23	15,36	-0,8%



Commentaire conjoncture volailles : marché équilibré en volaille et en oeufs, le lapin reste demandé

Les cours des volailles sont stables grâce à des apports équilibrés. En ce qui concerne les œufs, l'offre peine à satisfaire une demande dynamique des centre de conditionnement et des grossistes. L'achat par anticipation à l'approche du férié du 1er novembre a semblé dynamiser les ventes. Avec une demande importante pour les gros et moyens calibres, les tarifs se raffermissent. En lapin à Rungis, les prix se maintiennent à un niveau élevé.

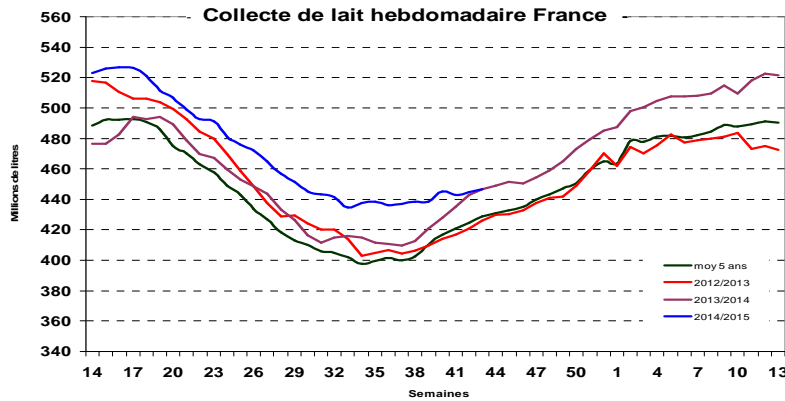
Sources : FranceAgriMer, Service Bases d'information économique,
Réseau des nouvelles des marchés (DRAAF)
sauf mention contraire.

Produits laitiers

LAIT - Collecte brute hebdomadaire France

Collecte nationale	S43 / S42	S43 2014 / S43 2013	S43 Moy / 5 ans
Total France	0,5%	0,0%	4,2%

Source : FranceAgriMer



Source : FranceAgriMer

LAIT - Collecte brute mensuelle Union européenne

Collecte dans les principaux Etats membres	Août 2014	Evol N-1	Cumul campagne 2014/2015	Evol N-1
	Volume*		Volume*	
Allemagne	2 661	8,11%	13 430	3,23%
France	1 973	9,65%	10 625	6,83%
Royaume-Uni	1 228	12,25%	6 457	8,46%
Pays-Bas	1 036	9,26%	5 308	1,99%
Pologne	937	7,79%	4 679	7,51%

* En milliers de tonnes

Source : Eurostat

BEURRE - Prix des contrats

Standard 82 % MG conditionnement par 25 kg

Prix des contrats (€/tonne)	S44	S44/S43	S44 2014 / S44 2013	Prix moyen des quatre dernières semaines*
France	2 926	-	-	2 941

Sources : FranceAgriMer d'après enquête "FranceAgriMer/ATLA"

*Prix moyen glissant des quatre dernières semaines

Les prix indiqués résultent d'une enquête auprès des fabricants sur la base des contrats (règlement CE n° 479/2010) et ne peuvent être comparés aux prix précédents établis sur une autre base.

Prix européens (€/tonne)	S44	S44/S43	S44 2014 / S44 2013	Quatre dernières semaines**
Allemagne Kempten	3 050	0,0 %	-25,6 %	3 050
Pays-Bas	2 990	0,0 %	-27,1 %	2 965

Sources : ZMB et Productschap Zuivel

**Moyenne des quatre dernières semaines

Commentaire collecte de lait :

La collecte de lait de la semaine 43/2014, montre une évolution positive par rapport à la collecte moyenne des cinq dernières années (+ 4,2 %). Elle se situe au même niveau qu'en 2013.

Le prix moyen des contrats de beurre cube standard 82 % MG en semaine 43/2014 est soumis au secret statistique. Pour indication, le prix moyen glissant des contrats des quatre dernières semaines est de 2 860 €/tonne (+ 65 €/tonne par rapport à la semaine 42).

Sources : FranceAgriMer, Service Bases d'information économique,

Réseau des nouvelles des marchés (DRAAF) sauf mention contraire.

POUDRE 26 % - Prix des contrats

Prix des contrats (€/tonne)	S44	S44/S43	S44 2014 / S44 2013	Quatre dernières semaines**
France	2 321	-0,5 %	-36,7 %	2 374

Sources : FranceAgriMer d'après enquête "FranceAgriMer/ATLA"

Les prix indiqués résultent d'une enquête auprès des fabricants sur la base des contrats (règlement CE n° 479/2010) et ne peuvent être comparés aux prix précédents établis sur une autre base.

Prix européens (€/tonne)	S44	S44/S43	S44 2014 / S44 2013	Quatre dernières semaines**
Allemagne	2 315	-1,5 %	-36,3 %	2 394
Pays-Bas	2 370	0,0 %	-35,8 %	2 370

Sources : ZMB et Productschap Zuivel

POUDRE 0 % Consommation Humaine - Prix des contrats

Prix des contrats (€/tonne)	S44	S44/S43	S44 2014 / S44 2013	Quatre dernières semaines**
France	1 901	-0,6 %	-35,9 %	1 971

Sources : FranceAgriMer d'après enquête "FranceAgriMer/ATLA"

*En S43/2014, le prix de la poudre de lait 0% MG était de 1912 €/tonne et non 1 869 €/tonne

Les prix indiqués résultent d'une enquête auprès des fabricants sur la base des contrats (règlement CE n° 479/2010) et ne peuvent être comparés aux prix précédents établis sur une autre base.

Prix européens (€/tonne)	S44	S44/S43	S44 2014 / S44 2013	Quatre dernières semaines**
Allemagne	1 935	-2,0 %	-38,1 %	2 026
Pays-Bas	1 860	-2,1 %	-39,2 %	1 953

Source : ZMB et Productschap Zuivel

Publication de FranceAgrimer

Direction de la publication : Eric ALLAIN - Direction Marchés, études et prospective - Service Bases d'information économique

Rédaction : Elodie LOPEZ - Traitement des données et mise en ligne : Sandra ROUSSEL (Viandes)

Bertrand NATUREL (Produits laitiers)

© FranceAgriMer : 12 rue Henri Rol-Tanguy - TSA 20002 - 93555 Montreuil cedex - Tel : 01.73.30.30.00 - Fax : 01.73.30.30.30