

Semaine 43 (20 octobre au 26 octobre 2014)

Abréviations utilisées : Sn = semaine n de l'année civile considérée. Sn/Sn-1= variation hebdomadaire.
 Les variations hebdomadaires ou annuelles sont exprimées en %.
 Les prix sont exprimés en € hors taxes, sauf spécification contraire (TTC au stade détail).

Bovins

Gros Bovins entrée abattoir (€/kg)

Cotation nationale (4 bassins)	S43	S43/S42	S43 2014 / S43 2013	S43 /moy 5 ans
Carcasse de vache "P3"	2,73	-1,4%	-14,2%	-2%
Carcasse de vache "O3"	3,11	-1,6%	-10,6%	2%
Carcasse de vache "R3"	3,94	0,0%	-6,9%	8%
Carcasse de jeune bovin "R3"	3,63	0,0%	-5,7%	1%
Carcasse de génisse "R3"	4,04	0,5%	-6,9%	9%
Carcasse de bœuf "R3"	3,82	0,3%	-6,4%	7%

Prix moyen européen des vaches

	S43	S43/S42	S43 2014 / S43 2013
Union européenne			
Allemagne			
Belgique			
Italie			
Grèce			
Espagne			
Portugal			
Royaume-Uni			
Irlande			

Source : Europa

Gros Bovins maigres (€/kg Vif)

Cotation nationale (5 bassins)	S43	S43/S42	S43 2014 / S43 2013	S43 /moy 5 ans
Race Charolaise mâle "U" 350 kg	2,41	0,0%	-7,7%	-4%
Race Limousine mâle "U" 300 kg	2,77	0,0%	-2,8%	1%

Prix moyen européen des bovins maigres 6-12 mois

	S43	S43/S42
Union européenne		
Espagne		
Italie		

Source : Europa

Veau de 8 Jours (€/tête)

Cotation nationale (9 marchés)	S43	S43/S42	S43 2014 / S43 2013
Veau de conformation standard - tous croisements - mâle - 50-60 kg	328,00	-0,91%	10,5%
Veau de conformation standard - race laitière - mâle - 45 à 50 kg	61,00	-3,17%	8,4%

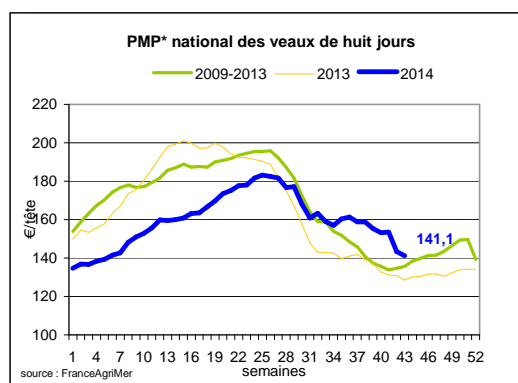
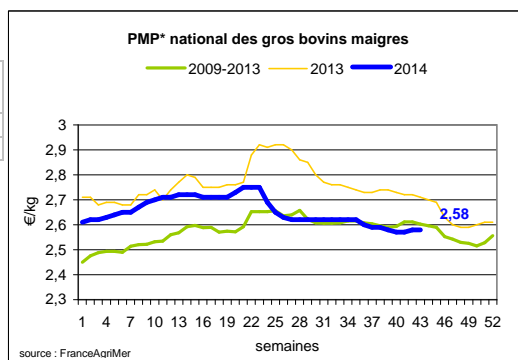
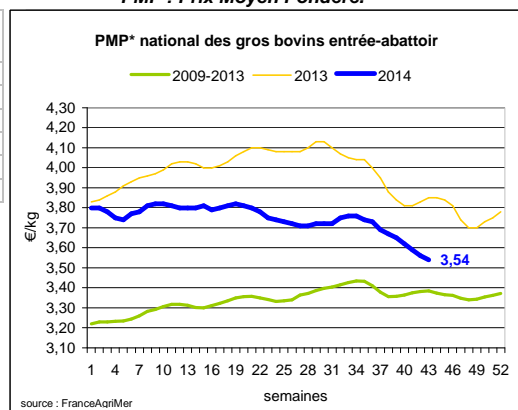
Prix moyen européen des veaux de type lait

	S43	S43/S42
Union européenne		
Allemagne		
Pays-Bas		
Italie		
Espagne		
Royaume-Uni		
Irlande		

Source : Europa

Sources : FranceAgriMer, Service Bases d'information économique, Réseau des nouvelles des marchés (DRAAF) sauf mention contraire.

* PMP : Prix Moyen Pondéré.

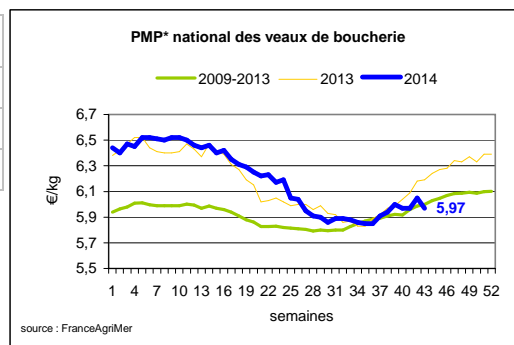


Veau de Boucherie (€/kg)

Cotation nationale (3 bassins)	S43	S43/S42	S43 2014 / S43 2013	S43 /moy 5 ans
Carcasse de veau élevé au pis "U" rose très clair		ND		
Carcasse de veau non élevé au pis "U"-rose très clair	8,20	3,5%	2,8%	12%
Carcasse de veau non élevé au pis "O"-rose très clair	5,76	0,9%	-3,4%	0%

Prix moyen européen	S43	S43/S42	S43 2014 / S43 2013
Union européenne		ND	
Belgique			
Pays-Bas			
Italie			

Source : Europa



Viande bovine détail GMS (€/kg)

	S43	S42	S43/S42
Bœuf entrecôte - Type viande Barquette 1-2 (le kg) *	20,72	20,95	-1,1%
Steak haché 15% mat. grasse (le kg)	9,82	9,80	0,2%
Veau escalope dans la noix (le kg)	21,21	21,19	0,09%

Commentaire conjoncture bovins : demande morose avec la fin de mois et les vacances scolaires.

Pour les gros bovins entrée abattoir, la demande reste morose (concurrence en grande surface, fin de mois, vacances scolaires). Les cours sont en baisse pour les cheptels laitiers et mixtes, et ils sont globalement stables pour les races à viande. En vif, le tarif est reconduit à l'échelle nationale avec une offre un peu moins importante et une demande toujours frieuse. Alors que les animaux les plus difficiles à vendre, de conformation O et P (âgés, non finis), sont les principaux impactés par la baisse des cours, les autres catégories sont stables à baissières. Avec un marché français encombré, les gros bovins maigres trouvent des débouchés sur le marché algérien mais les volumes sont mesurés. Les cours sont globalement reconduits. Au vu du manque de perspective de débouchés en aval, les éleveurs sont hésitants à mettre en place la phase d'engraissement et les jeunes bovins sont de plus en plus nombreux à rester en France. Concernant les veaux de boucherie, les cours sont en baisse de 0,06€/kg avec une offre et une demande équilibrées en veaux non élevés au pis. Les cours des veaux de 8 jours sont difficilement reconduits avec des apports en baisse et un tri sélectif dans les élevages.

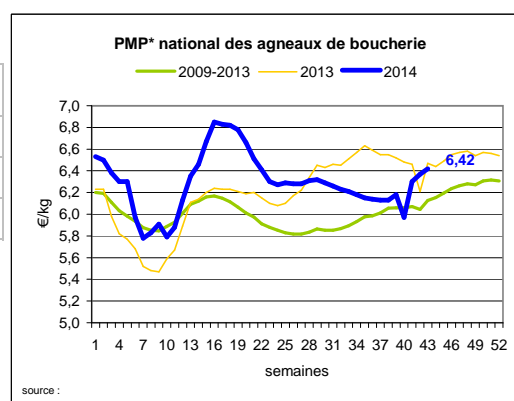
Ovins

Agneau de Boucherie entrée abattoir (€/kg)

Cotation nationale pondérée (2 bassins)	S43	S43/S42	S43 2014 / S43 2013	S43 /moy 5 ans
Carcasse d'agneau "R" - couvert 16 à 19 kg	6,62	0,8%	-0,9%	6%
carcasse d'agneau "R" - ciré 16 à 19 kg	6,48	1,4%	-0,5%	3%
carcasse d'agneau "O" - couvert 16 à 19 kg	6,29	-0,2%	0,8%	12%

Prix moyen européen	S43	S43/S42	S43 2014 / S43 2013
Union européenne :	4,73	0,9%	-0,2%
Espagne	5,38	2,3%	9,6%
Royaume-Uni	4,48	1,1%	-2,7%
Irlande	4,27	3,3%	5,1%

Source : Europa



* PMP : Prix Moyen Pondéré.

Agneau détail GMS (€/kg)

	S43	S42	S43/S42
Côte d'agneau (le kg)	18,95	19,26	-1,6%
Gigot d'agneau raccourci (le kg)	17,25	17,24	0,1%

Commentaire conjoncture ovins : commerce fluide.

Malgré la fin du mois et les vacances scolaires, l'offre restreinte est en accord avec la demande, ce qui permet un commerce fluide pour les agneaux et les brebis. En agneaux, les cours sont stables à haussiers dans l'ensemble sauf pour des cas ponctuels (agneaux cirés et couverts de conformation O par exemple). Avec une clientèle plus hésitante, les cours des agneaux de l'Union européenne déclinent. En brebis, les cours sont globalement reconduits.

Sources : FranceAgriMer, Service Bases d'information économique,

Réseau des nouvelles des marchés (DRAAF)

sauf mention contraire.

Porcins

Porc France entrée abattoir (€/kg)

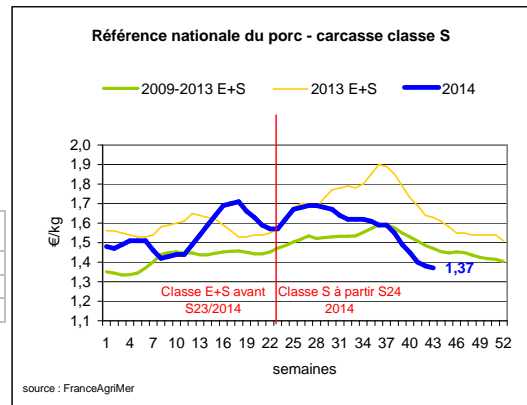
Cotation nationale (5 bassins)	S43	S43/S42	
Carcasse classe "S"	1,37	-0,72%	

Cotation Rungis "Découpe" (€/kg)

	S43	S43/S42	S43 2014 / S43 2013	S43 /moy 5 ans
Longe avec travers et palette	2,94	-1,0%	-2,2%	1%
Poitrine sans hachage extra	2,61	-3,0%	-4,9%	4%
Jambon sans mouille	2,08	0,0%	-13,3%	-3%

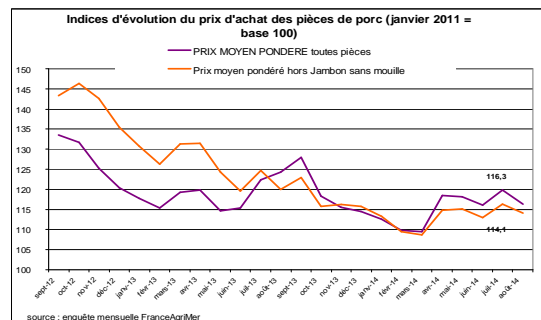
Porc détail GMS (€/kg)

	S43	S42	S43/S42
Côte de porc (le kg)	7,18	7,25	-1,0%
Rôti filet de porc (le kg)	8,21	8,30	-1,1%
Jambon blanc sans label	9,31	10,07	-7,5%



Indices mensuels d'évolution du prix d'achat des pièces de porc pour la charcuterie (janvier 2011 = base 100)

	juin-14	juil.-14	août-14
1 - Carré bacon (Code 216)	118,2	122,8	120,2
2 - Poitrine lardon n°1 (Code 417)	123,7	125,5	127,2
2 bis - Poitrine cutter de coche 80/20	123,0	124,4	125,8
3 - Epaule 4D (Code 134)	125,5	125,8	124,3
4 - Gras dur (Code 340)	116,9	115,1	110,4
5 - Gorge découennée (Code 171)	124,3	126,4	127,2
6 - Trimming 80/20 porc (Code 504)	124,2	122,7	122,9
7 - Trimming 80/20 coche (Code 504)	127,4	128,3	129,5
8 - Estomac (Code 544)	119,2	119,2	119,4
9 - Chaudin (Code 541)	113,0	111,1	112,1
9 bis - Chaudin (Code 542)	121,8	138,3	120,6
10 - Jambon sans mouille (Code 300)	118,1	120,9	119,4



Source : Enquête mensuelle réalisée par FranceAgriMer auprès d'un échantillon d'environ 50 entreprises volontaires représentatives du secteur

Commentaire conjoncture porcins : un léger repli des cours.

Le prix de base en production, au Marché du Porc Breton, a fléchi légèrement de 0,4ct/kg lundi, mais il est resté stable jeudi. L'activité d'abattage sur la zone UNIPORC a été de 362/887 porcs. Le poids moyen de carcasse est en hausse de 270g à 92,66kg. L'offre en production est toujours largement suffisante par rapport aux besoins des abattoirs. Toutefois, avec la stabilisation des prix, les besoins des salaisonniers sont un peu plus soutenus. De plus, l'export vers les pays asiatiques est en franche augmentation. En revanche, sur le marché intérieur, la demande reste peu dynamique sous l'effet des congés scolaires et de la fin de mois. Sur les autres marchés européens, les volumes abattus restent très importants. Les cours haussent de 1ct/kg aux Pays Bas et en Belgique, sont stables en Allemagne et au Danemark et baissent de 1ct/kg en Espagne.

Sources : FranceAgriMer, Service Bases d'information économique, Réseau des nouvelles des marchés (DRAAF) sauf mention contraire.

Volailles

Cotation Rungis "Découpe" (€/kg)

	S43	S43/S42	S43 2014 / S43 2013	S43 /moy 5 ans
Poulet PAC A	2,15	0,0%	-7,5%	-2%
Poulet PAC LABEL	3,50	0,0%	0,0%	0%
Dinde Filet	5,00	0,0%	-7,4%	-3%

Volailles détail GMS (€/kg)

	S43	S42	S43/S42
Poulet PAC standard	3,38	3,34	1,2%
Poulet PAC LABEL	5,67	5,49	3,3%
Escalope de dinde	11,85	11,76	0,8%

Cotation nationale Lapin vif (€/kg)

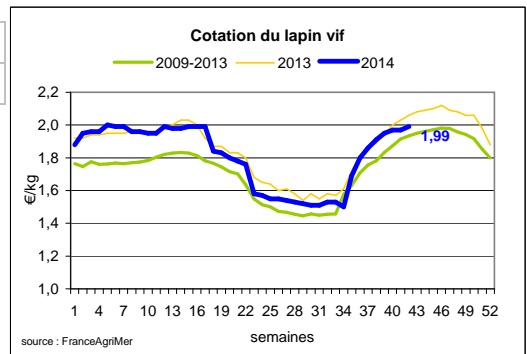
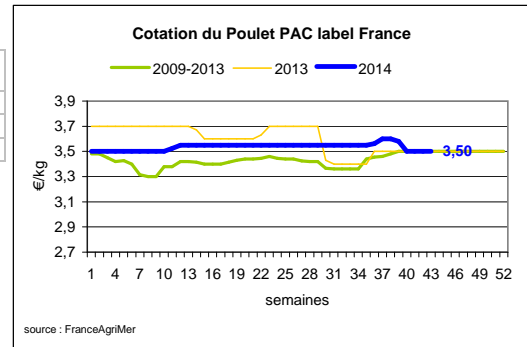
	S42	S42/S40	S42 2014 / S42 2013	S42 /moy 5 ans
Lapin vif hors réforme départ élevage	1,99	1,5%	-3,4%	3%

Cotation nationale Chevreau vif (€/kg)

	S43	S43/S42	S43 2014 / S43 2013
Chevreau vif - 8 à 11 kg départ élevage	3,30	0,00%	10,00%

Lapin détail GMS (€/kg)

	S43	S42	S43/S42
Lapin entier France (le kg)	8,32	8,16	2,0%
Lapin cuisse France (le kg)	15,36	15,20	1,1%



Commentaire conjoncture volailles : marchés stables en œufs et volaille, le lapin reste demandé.

La demande en œufs reste stable malgré la fin de mois et les vacances scolaires. Avec une offre répondant à peine à la demande, les prix des œufs moyens, les plus recherchés en ce moment, sont légèrement en hausse. La demande des industriels se maintient et ceux-ci accentuent des hausses de tarifs en fonction de leurs besoins. A Rungis, les prix de la volaille sont reconduits dans l'ensemble. La gamme hivernale peine à redémarrer du fait des températures douces pour la période. La demande en lapin se fait néanmoins un peu plus intéressée et les cours sont à la hausse.

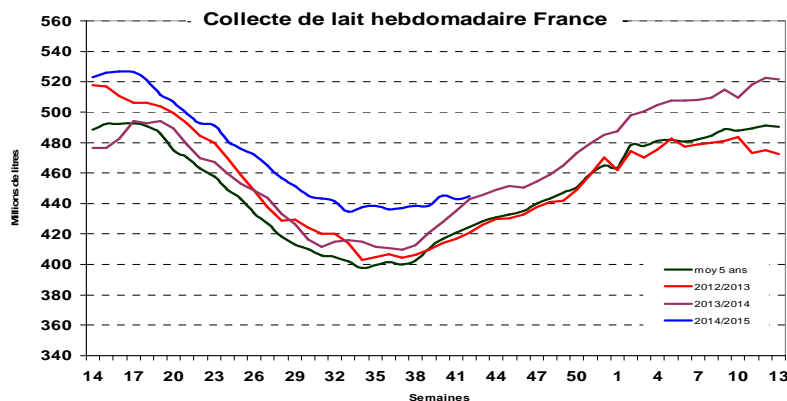
Sources : FranceAgriMer, Service Bases d'information économique, Réseau des nouvelles des marchés (DRAAF) sauf mention contraire.

Produits laitiers

LAIT - Collecte brute hebdomadaire France

Collecte nationale	S42 / S41	S42 2014 / S42 2013	S42 Moy / 5 ans
Total France	0,4%	0,4%	4,8%

Source : FranceAgriMer



Source : FranceAgriMer

LAIT - Collecte brute mensuelle Union européenne

Collecte dans les principaux Etats membres	Août 2014	Evol N-1	Cumul campagne 2014/2015	Evol N-1
	Volume*		Volume*	
Allemagne	2 661	8,11%	13 430	3,23%
France	1 973	9,65%	10 625	6,83%
Royaume-Uni	1 228	12,25%	6 457	8,46%
Pays-Bas	1 036	9,26%	5 308	1,99%
Pologne	937	7,79%	4 679	7,51%

* En milliers de tonnes

Source : Eurostat

BEURRE - Prix des contrats

Standard 82 % MG conditionnement par 25 kg

Prix des contrats (€/tonne)	S43	S43/S42	S43 2014 / S43 2013	Prix moyen des quatre dernières semaines*
France	NC	-	-	2 860

Sources : FranceAgriMer d'après enquête "FranceAgriMer/ATLA"

*Prix moyen glissant des quatre dernières semaines

Les prix indiqués résultent d'une enquête auprès des fabricants sur la base des contrats (règlement CE n° 479/2010) et ne peuvent être comparés aux prix précédents établis sur une autre base.

Prix européens (€/tonne)	S43	S43/S42	S43 2014 / S43 2013	Quatre dernières semaines**
Allemagne Kempten	3 050	0,0 %	-25,6 %	3 050
Pays-Bas	2 990	0,7 %	-28,1 %	2 950

Sources : ZMB et Productschap Zuivel

**Moyenne des quatre dernières semaines

Commentaire collecte de lait :

La collecte de lait de la semaine 42/2014, montre une évolution positive par rapport à la collecte moyenne des cinq dernières années (+ 4,8 %). Son évolution par rapport à la même semaine de l'an dernier est de + 0,4 %.

Le prix moyen des contrats de beurre cube standard 82 % MG en semaine 43/2014 est soumis au secret statistique. Pour indication, le prix moyen glissant des contrats des quatre dernières semaines est de 2 860 €/tonne (+ 65 €/tonne par rapport à la semaine 42).

Sources : FranceAgriMer, Service Bases d'information économique,

Réseau des nouvelles des marchés (DRAAF) sauf mention contraire.

POUDRE 26 % - Prix des contrats

Prix des contrats (€/tonne)	S43	S43/S42	S43 2014 / S43 2013	Quatre dernières semaines**
France	2 332	-1,0 %	-37,1 %	2 388

Sources : FranceAgriMer d'après enquête "FranceAgriMer/ATLA"

Les prix indiqués résultent d'une enquête auprès des fabricants sur la base des contrats (règlement CE n° 479/2010) et ne peuvent être comparés aux prix précédents établis sur une autre base.

Prix européens (€/tonne)	S43	S43/S42	S43 2014 / S43 2013	Quatre dernières semaines**
Allemagne	2 350	-1,1 %	-35,4 %	2 419
Pays-Bas	2 370	0,0 %	-35,4 %	2 370

Sources : ZMB et Productschap Zuivel

POUDRE 0 % Consommation Humaine - Prix des contrats

Prix des contrats (€/tonne)	S43	S43/S42	S43 2014 / S43 2013	Quatre dernières semaines**
France	1 869	-6,1 %	-37,8 %	2 014

Sources : FranceAgriMer d'après enquête "FranceAgriMer/ATLA"

Les prix indiqués résultent d'une enquête auprès des fabricants sur la base des contrats (règlement CE n° 479/2010) et ne peuvent être comparés aux prix précédents établis sur une autre base.

Prix européens (€/tonne)	S43	S43/S42	S43 2014 / S43 2013	Quatre dernières semaines**
Allemagne	1 975	-1,7 %	-37,0 %	2 058
Pays-Bas	1 900	-2,6 %	-37,5 %	1 980

Source : ZMB et Productschap Zuivel

Publication de FranceAgrimer

Direction de la publication : Eric ALLAIN - Direction Marchés, études et prospective - Service Bases d'information économique
Rédaction : Elodie LOPEZ - Traitement des données et mise en ligne : Sandra ROUSSEL (Viandes)
Bertrand NATUREL (Produits laitiers)
© FranceAgriMer : 12 rue Henri Rol-Tanguy - TSA 20002 - 93555 Montreuil cedex - Tel : 01.73.30.30.00 - Fax : 01.73.30.30.30