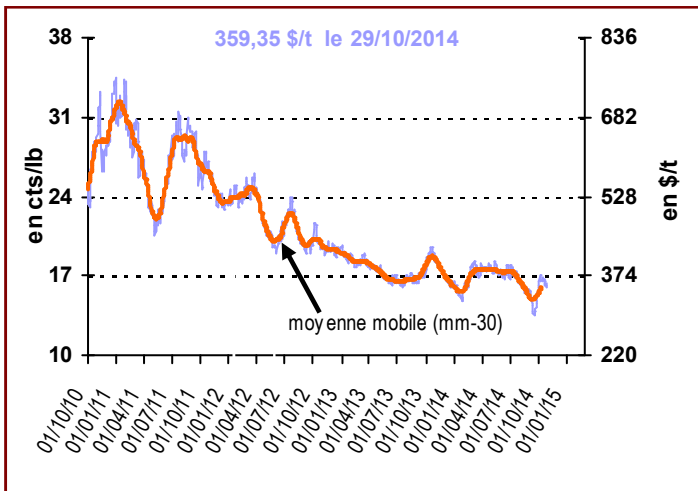
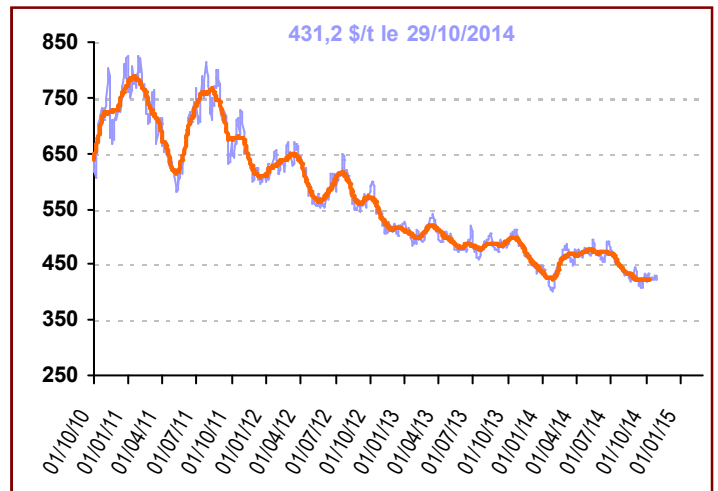


Marché mondial

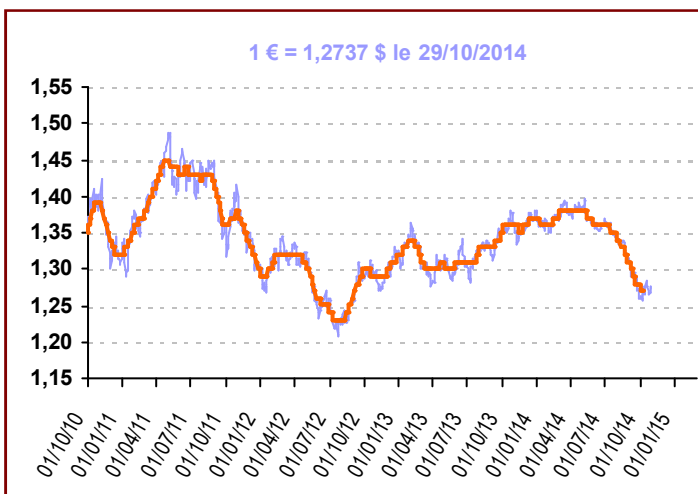
Cours du sucre brut (NY n°11)



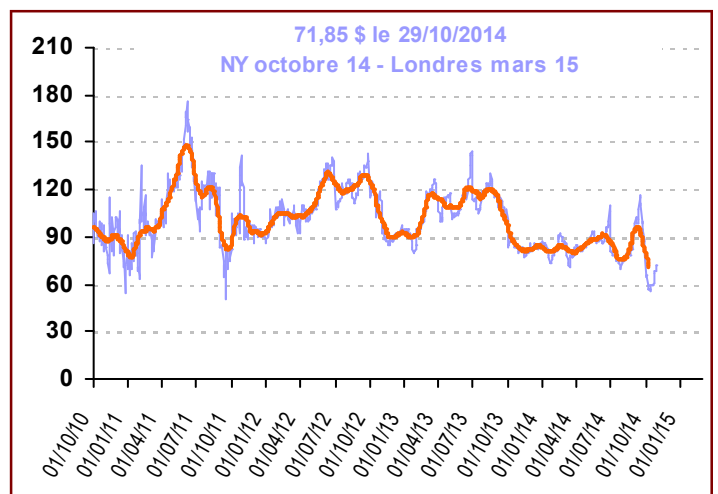
Cours du sucre blanc (Londres n°5) 1^{er} Terme (\$/t)



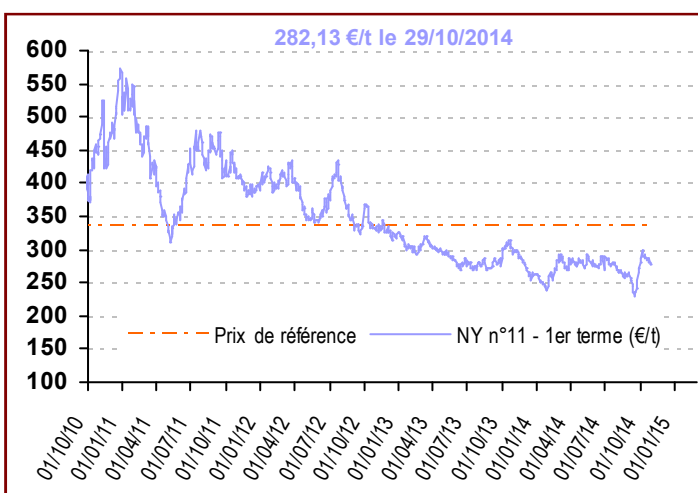
Taux de change (€/€)



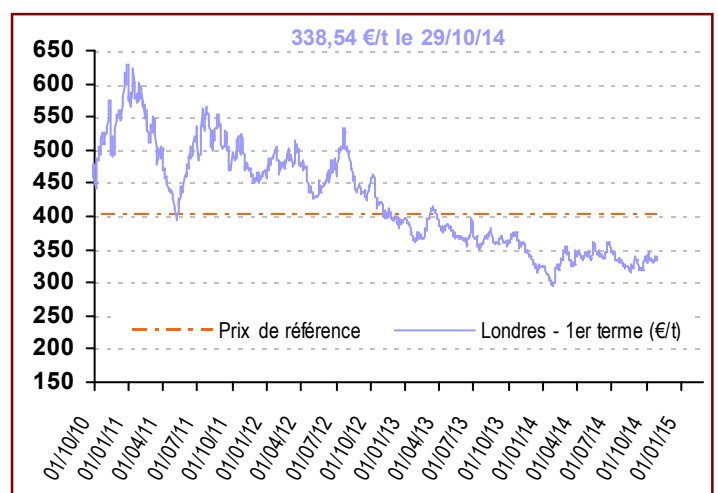
Prime de blanc (\$/t)



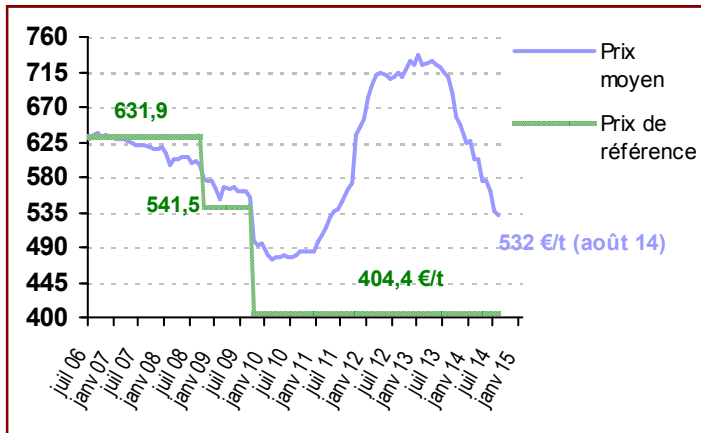
Cours du sucre brut (NY n°11) en €/t



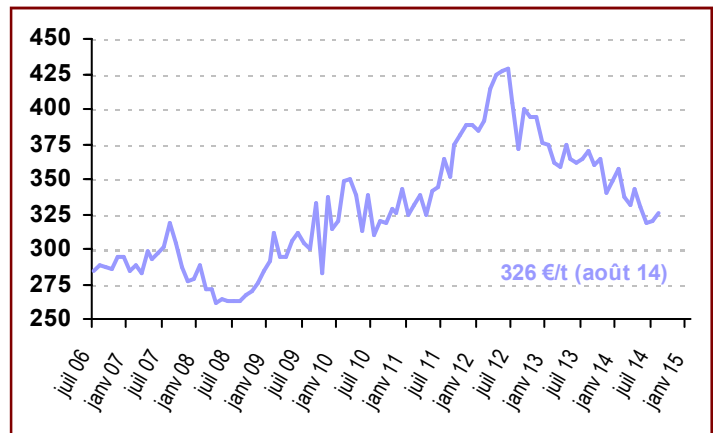
Cours du sucre blanc (Londres n°5) en €/t



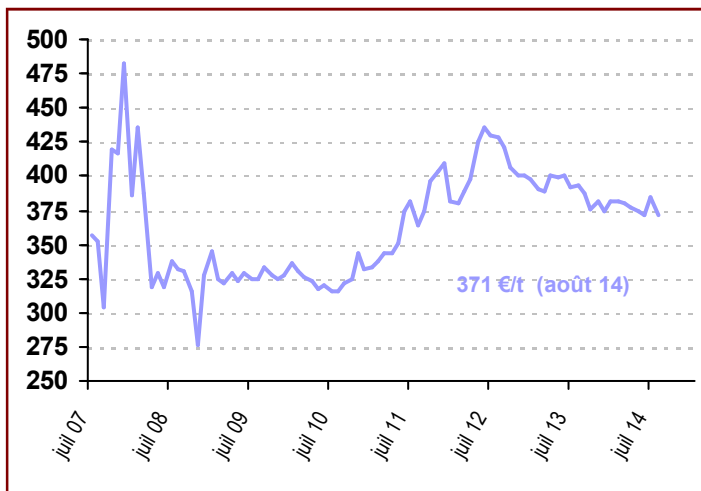
Prix du sucre du quota (€/t) dans l'UE



Prix de vente du sucre hors quota (€/t) dans l'UE



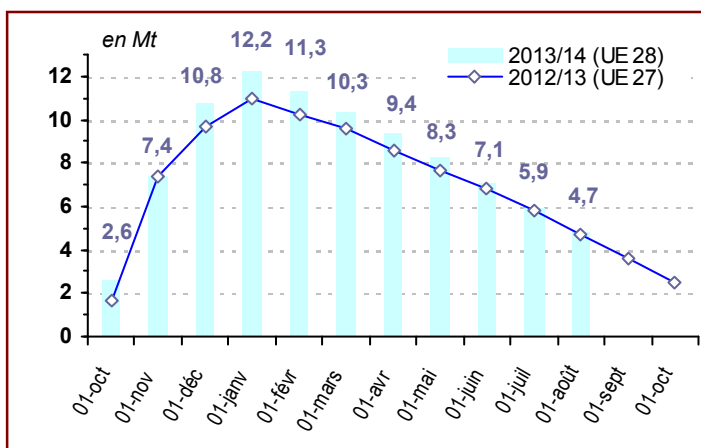
Prix d'achat du sucre industriel (€/t) dans l'UE



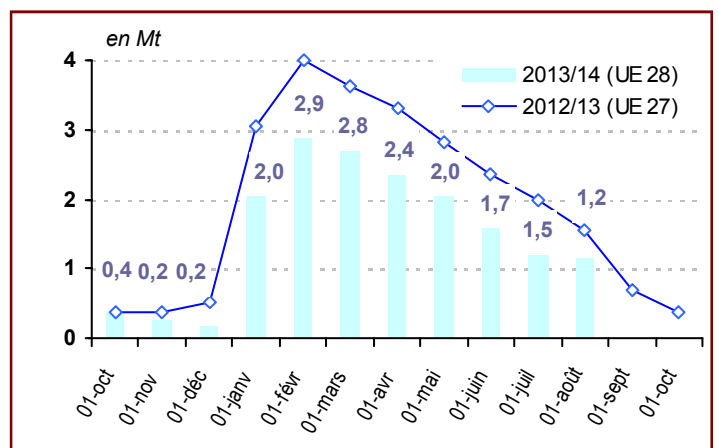
Prix du sucre dans l'UE (€/t)

	Prix de vente du Quota	Prix de vente HQ	Prix d'achat Sucre Industriel
sept.-13	689,0	360,0	388,0
oct.-13	657,0	364,0	376,0
nov.-13	647,0	340,0	381,0
déc.-13	624,0	348,0	374,0
janv.-14	627,0	357,0	382,0
févr.-14	603,0	337,0	381,0
mars-14	604,0	331,0	380,0
avr.-14	573,0	343,0	377,0
mai-14	574,0	330,0	375,0
juin-14	562,0	319,0	372,0
juil.-14	536,0	320,0	385,0
août-14	532,0	326,0	371,0

Stocks de sucre du quota (hors intervention)



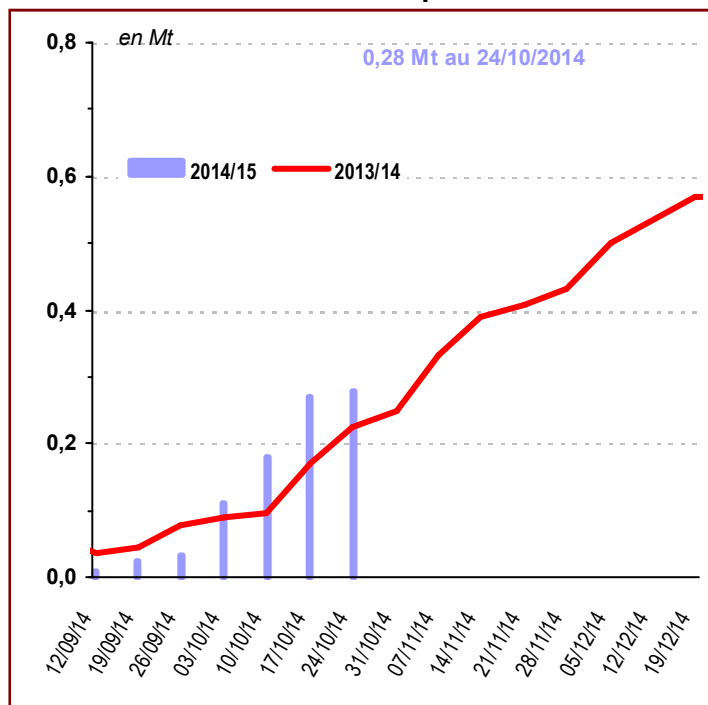
Stocks de sucre hors-quota



Importations Sucre ACP et PMA

en tonnes de sucre blanc	Seuils / Contingents	Certificats délivrés au 24/10/2014
PMA non ACP	-	23 419,2
PMA – ACP	-	61 492,0
ACP – non PMA	1 600 000	192 285,4
<i>Afrique centrale</i>	10 186,1	-
<i>Afrique Occidentale</i>	10 186,1	-
<i>SADC</i>	192 954,5	16 897,0
<i>EAC</i>	14 996,5	-
<i>ESA</i>	632 850,9	91 516,3
<i>Pacifique</i>	210 950,3	62 150,0
<i>Cariforum</i>	527 875,6	21 722,0
Total ACP	3 500 000	253 777,3
Total ACP+ PMA non ACP		277 196,5

Délivrances de certificats ACP & PMA : Oct 14 - Sept 15



Certificats délivrés (octobre 2014)

en tonnes	Contingents (tel quel)	2014/15 (equivalent blanc)
CXL	676 925	10 732,8
<i>Australie</i>	9 925	-
<i>Brésil</i>	334 054	-
<i>Cuba</i>	68 969	-
<i>Erga Omnes</i>	253 977	982,8
<i>India</i>	10 000	9 750,0
Balkans	200 000	94 392,0
<i>Albanie</i>	1 000	-
<i>Bosnie Herzegovine</i>	12 000	2 450,0
<i>Serbie ou Kosovo</i>	180 000	51 942,0
<i>FYROM (Macédoine)</i>	7 000	-
Mesures transitoires (Croatie)	40 000	40 000,0
Sucre Industriel	400 000	3 676,0
Moldavie (année civile 2014)	34 000	9 438,9

en tonnes	Contingents (tel quel)	2014 (au 15/10/2014)
Total	253 380	175 673,6
<i>Pérou</i>	22 660	22 660,0
<i>Colombie</i>	63 860	41 824,1
<i>Amérique centrale</i>	154 500	110 627,7
<i>Panama</i>	12 360	561,8

Actualité Règlementaire

Règlements votés :

- Ouverture de la 2ème tranche de 700 000 tonnes du contingent d'exportation de sucre hors quota, pour la campagne 2014/15.
- Augmentation du contingent d'importation de la Serbie : 181 167 tonnes pour la campagne 2014/15 et 181 000 tonnes pour les campagnes suivantes.
- Modification des règlements n° 967/06 (date de report), 828/09 (importations préférentielles), 891/09 (nomenclatures combinées) et 75/13 (droits additionnels à l'importation).

Report :

- Le chiffre du report sur la campagne 2014/15 a été révisé à 555 914 tonnes.