

Semaine 37 (08 septembre au 14 septembre 2014)

Abréviations utilisées : Sn = semaine n de l'année civile considérée. Sn/Sn-1= variation hebdomadaire.
Les variations hebdomadaires ou annuelles sont exprimées en %.
Les prix sont exprimés en €hors taxes, sauf spécification contraire (TTC au stade détail).

Bovins

Gros Bovins entrée abattoir (€/kg)

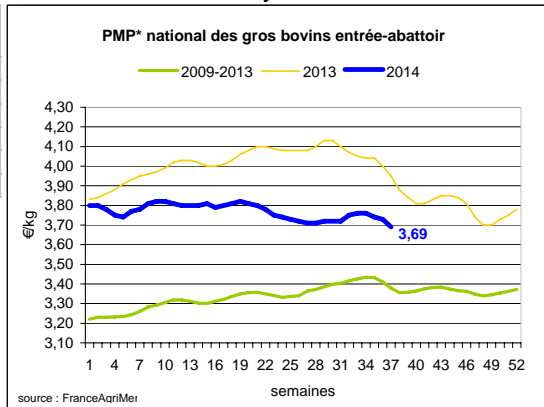
Cotation nationale (4 bassins)	S37	S37/S36	S37 2014 / S37 2013	S37 /moy 5 ans
Carcasse de vache "P3"	3,00	-1,6%	-9,1%	6%
Carcasse de vache "O3"	3,36	-1,8%	-7,2%	8%
Carcasse de vache "R3"	4,01	-1,0%	-9,3%	10%
Carcasse de jeune bovin "R3"	3,70	-0,8%	-3,1%	7%
Carcasse de génisse "R3"	4,12	-0,5%	-8,6%	10%
Carcasse de bœuf "R3"	3,88	-0,8%	-8,3%	8%

Prix moyen européen des vaches

	S37	S37/S36	S37 2014 / S37 2013
Union européenne	2,87	0,2%	-7,0%
Allemagne	2,73	-0,5%	-8,4%
Belgique	2,48	-0,2%	-10,9%
Italie	2,40	1,6%	-5,8%
Grèce	2,08	-0,4%	4,0%
Espagne	2,37	0,1%	-1,6%
Portugal	2,16	0,5%	0,3%
Royaume-Uni	2,99	-0,5%	-5,8%
Irlande	2,92	0,9%	-6,8%

Source : Europa

* PMP : Prix Moyen Pondéré.



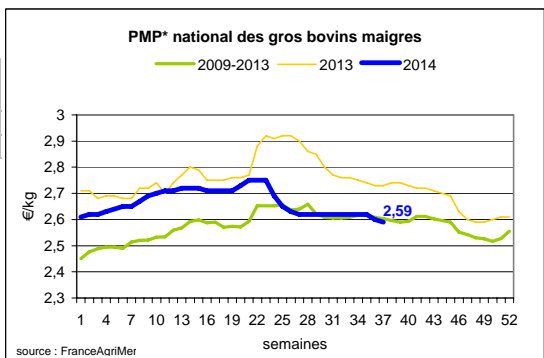
Gros Bovins maigres (€/kg Vif)

Cotation nationale (5 bassins)	S37	S37/S36	S37 2014 / S37 2013	S37 /moy 5 ans
Race Charolaise mâle "U" 350 kg	2,52	-0,4%	-4,9%	-1%
Race Limousine mâle "U" 300 kg	2,86	-0,7%	-0,3%	5%

Prix moyen européen des bovins maigres 6-12 mois

	S37	S37/S36
Union européenne	2,33	2,4%
Espagne	2,25	0,0%
Italie	2,92	-0,7%

Source : Europa



Veau de 8 Jours (€/tête)

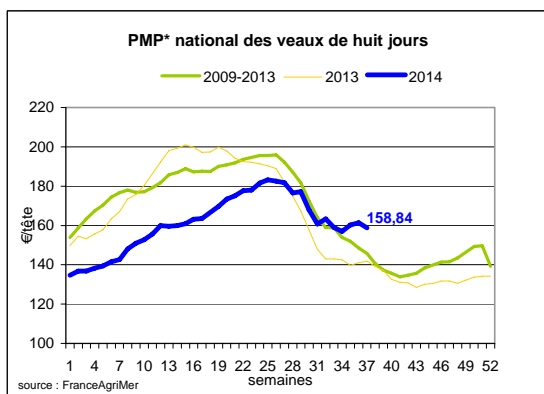
Cotation nationale (9 marchés)	S37	S37/S36	S37 2014 / S37 2013
Veau de conformation standard - tous croisements - mâle - 50-60 kg	362,25	-0,62%	16,8%
Veau de conformation standard - race laitière - mâle - 45 à 50 kg	71,67	-3,58%	3,0%

Prix moyen européen des veaux de type lait

	S37	S37/S36
Union européenne	67,40	-0,2%
Allemagne	52,90	-1,7%
Pays-Bas	46,00	0,0%
Italie	113,85	-2,0%
Espagne	87,75	-1,4%
Royaume-Uni	46,23	3,4%
Irlande	110,94	3,1%

Source : Europa

Sources : FranceAgriMer, Service Bases d'information économique, Réseau des nouvelles des marchés (DRAAF) sauf mention contraire.



Veau de Boucherie (€/kg)

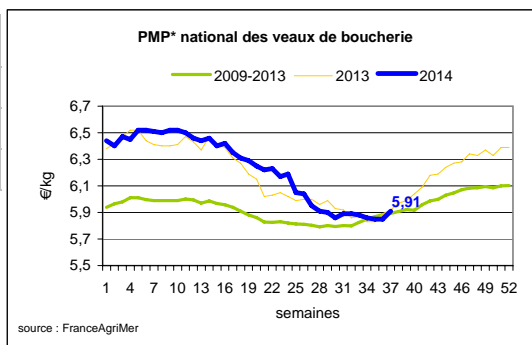
Cotation nationale

(3 bassins)	S37	S37/S36	S37 2014 / S37 2013	S37 /moy 5 ans
Carcasse de veau élevé au pis "U" rose très clair	8,75	0,6%	-3,4%	11%
Carcasse de veau non élevé au pis "U" rose très clair	8,05	3,9%	7,0%	11%
Carcasse de veau non élevé au pis "O" rose très clair	5,59	2,4%	-1,1%	-1%

Prix moyen européen

	S37	S37/S36	S37 2014 / S37 2013
Union européenne	5,28	0,7%	-4,2%
Belgique	6,35	0,8%	4,7%
Pays-Bas	4,84	0,0%	-2,9%
Italie	4,38	1,9%	-10,79%

Source : Europa



Viande bovine détail GMS (€/kg)

	S37	S36	S37/S36
Bœuf entrecôte - Type viande Barquette 1-2 (le kg) *	21,38	21,22	0,8%
Steak haché 15% mat. grasse (le kg)	9,84	9,83	0,1%
Veau escalope dans la noix (le kg)	21,32	21,32	0,00%

Commentaire conjoncture bovins : érosion des cours

Globalement, l'activité commerciale dans le secteur des gros bovins demeure peu animée. Sur les marchés en vif régionaux, les apports correspondent facilement à une demande sélective et peu empressée. Une petite parenthèse est signalée avec des ventes animées d'animaux « haut de gamme » sur les concours de la rentrée. Les industriels de l'abattage-découpe ne se pressent plus aux achats après une période de rentrée assez active. Les jeunes bovins ainsi que les vaches laitières peinent à s'écouler. Le marché du brouillard reste tendu et en concurrence avec d'autres pays producteurs (Pologne). Les animaux d'embouche sont relayés en queue de peloton. En petits veaux, la rareté des lots de très belle qualité et de race pure facilite l'écoulement de ces animaux. Pour le reste de la marchandise, les engraisseurs ne font que de simples réapprovisionnements, scrutant un ciel encore sombre et peu encourageant sur le marché de la viande.

Ovins

Agneau de Boucherie entrée abattoir (€/kg)

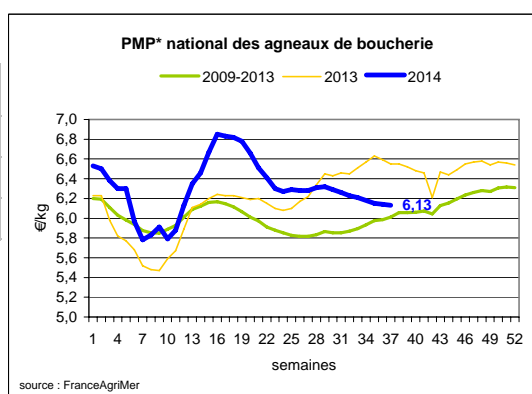
Cotation nationale pondérée (2 bassins)

	S37	S37/S36	S37 2014 / S37 2013	S37 /moy 5 ans
Carcasse d'agneau "R" - couvert 16 à 19 kg	6,33	0,2%	-4,8%	3%
carcasse d'agneau "R" - ciré 16 à 19 kg	6,17	-0,6%	-7,6%	-1%
carcasse d'agneau "O" - couvert 16 à 19 kg	6,06	-0,2%	-4,6%	10%

Prix moyen européen

	S37	S37/S36	S37 2014 / S37 2013
Union européenne :	4,66	-1,8%	-3,4%
Espagne	5,07	0,6%	-1,9%
Royaume-Uni	4,43	-3,8%	-4,4%
Irlande	4,06	-0,8%	1,9%

Source : Europa



* PMP : Prix Moyen Pondéré.

Agneau détail GMS (€/kg)

	S37	S36	S37/S36
Côte d'agneau (le kg)	19,51	19,47	0,2%
Gigot d'agneau raccourci (le kg)	17,78	17,74	0,2%

Commentaire conjoncture ovins : ciel nuageux pour les agneaux ordinaires

Sur les marchés ovins en vif régionaux de la zone sud de la France, une progression des effectifs est enregistrée cette semaine. La demande qui marque le pas est un frein à la bonne commercialisation de ce type de produit carné. Les acheteurs restent prudents et demandent des concessions de prix notamment pour les lots de second choix. Seuls les très beaux agneaux destinés au commerce traditionnel du détail conservent une certaine fermeté tarifaire. Le marché des mâles qui seront de la fête pour l'Aïd se met en place. Dans les circuits de la grande distribution, les prix attractifs des viandes d'importation pénalisent les mises en avant des productions métropolitaines.

Sources : FranceAgriMer, Service Bases d'information économique, Réseau des nouvelles des marchés (DRAAF) sauf mention contraire.

Porcins

Porc France entrée abattoir (€/kg)

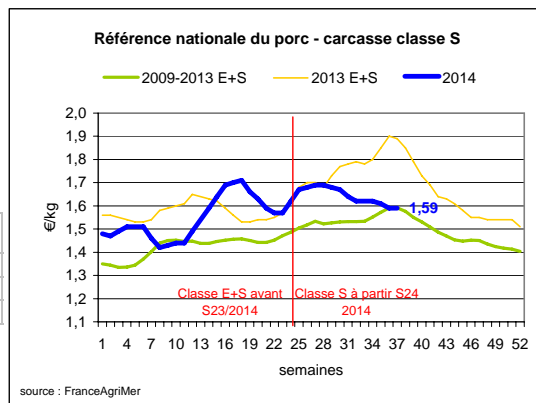
Cotation nationale (5 bassins)	S37	S37/S36	
Carcasse classe "S"	1,59	0,00%	

Cotation Rungis "Découpe" (€/kg)

	S37	S37/S36	S37 2014 / S37 2013	S37 /moy 5 ans
Longe avec travers et palette	3,15	-0,3%	-6,1%	3%
Poitrine sans hachage extra	2,81	-1,4%	-1,5%	12%
Jambon sans mouille	2,38	-1,7%	-11,8%	4%

Porc détail GMS (€/kg)

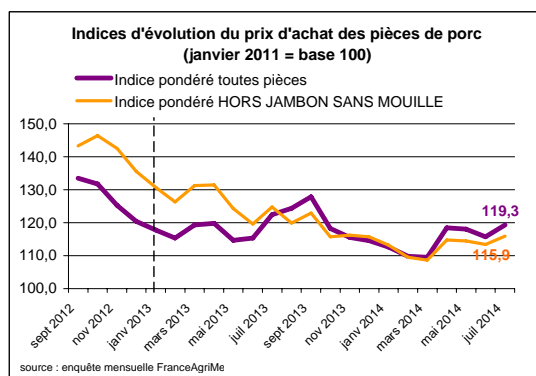
	S37	S36	S37/S36
Côte de porc (le kg)	7,37	7,40	-0,4%
Rôti filet de porc (le kg)	8,29	8,02	3,4%
Jambon blanc sans label	10,22	10,04	1,8%



Indices mensuels d'évolution du prix d'achat des pièces de porc pour la charcuterie (janvier 2011 = base 100)

	Mai 2014	juin-14	juil-14 (prov.)
1 - Carré bacon (Code 216)	118,2	118,2	122,8
2 - Poitrine lardon n°1 (Code 417)	120,8	123,8	126,4
2 bis - Poitrine cutter de coche 80/20	124,8	123,0	124,4
3 - Epaupe 4D (Code 134)	124,2	125,3	125,4
4 - Gras dur (Code 340)	116,6	114,8	112,9
5 - Gorge découennée (Code 171)	123,8	124,3	126,4
6 - Trimming 80/20 porc (Code 504)	116,9	124,3	122,8
7 - Trimming 80/20 coche (Code 504)	126,1	127,4	128,7
8 - Estomac (Code 544)	118,6	119,2	119,2
9 - Chaudin (Code 541)	113,4	113,0	111,1
9 bis - Chaudin (Code 542)	133,4	121,8	138,3
10 - Jambon sans mouille (Code 300)	119,3	118,8	121,3

Source : Enquête mensuelle réalisée par FranceAgriMer auprès d'un échantillon d'environ 50 entreprises volontaires représentatives du secteur



Commentaire conjoncture porcins : l'effet promotion a ses limites

La baisse des cours s'est accentuée cette semaine. Le prix de base en production est en repli de 3,5ct/kg. L'activité d'abattage hebdomadaire est en recul par rapport à la semaine précédente. Le poids moyen de carcasses est en légère augmentation et d'environ 92 kg. Ce recul des cours a plusieurs causes : les promotions de rentrée sont terminées, l'offre à la production reste plus que suffisante tant en France qu'en Europe et les perspectives à l'export demeurent toujours incertaines. La diminution des cours est générale dans les différents bassins européens. L'Allemagne a vu son cours reculer de 5ct/kg, l'Espagne de 3,3ct/kg, les Pays-Bas de 4ct/kg et au Danemark le prix d'acompte est également en repli de 2ct/kg.

Sources : FranceAgriMer, Service Bases d'information économique, Réseau des nouvelles des marchés (DRAAF) sauf mention contraire.

Volailles

Cotation Rungis "Découpe" (€/kg)

	S37	S37/S36	S37 2014 / S37 2013	S37 /moy 5 ans
Poulet PAC A	2,20	0,0%	-6,4%	0%
Poulet PAC LABEL	3,60	1,1%	2,9%	4%
Dinde Filet	5,10	0,0%	-4,2%	1%

Volailles détail GMS (€/kg)

	S37	S36	S37/S36
Poulet PAC standard	3,39	3,33	1,8%
Poulet PAC LABEL	5,74	5,52	4,0%
Escalope de dinde	11,72	11,81	-0,8%

Cotation nationale Lapin vif (€/kg)

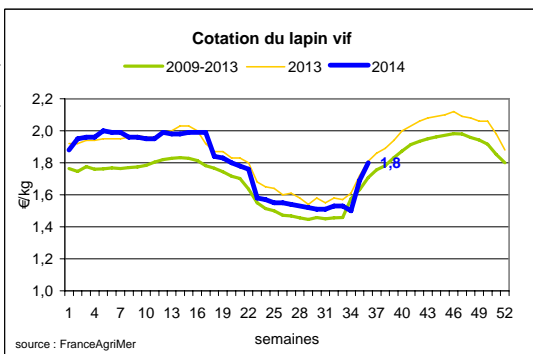
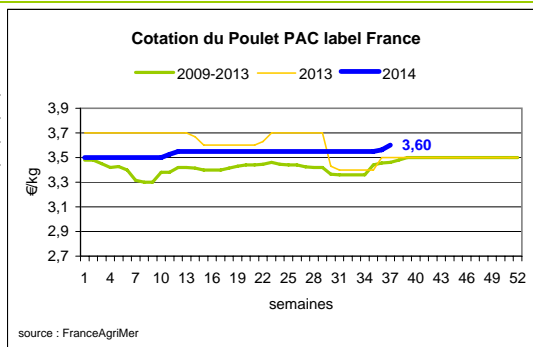
	S36	S36/S35	S36 2014 / S36 2013	S36 /moy 5 ans
Lapin vif hors réforme départ élevage	1,80	5,2%	-0,6%	5%

Cotation nationale Chevreau vif (€/kg)

	S37	S37/S36	S37 2014 / S37 2013
Chevreau vif - 8 à 11 kg départ élevage	3,10	2,76%	3,33%

Lapin détail GMS (€/kg)

	S37	S36	S37/S36
Lapin entier France (le kg)	7,73	7,60	1,7%
Lapin cuisse France (le kg)	15,23	15,13	0,7%



Commentaire conjoncture volailles : remontée des cours des œufs coquille

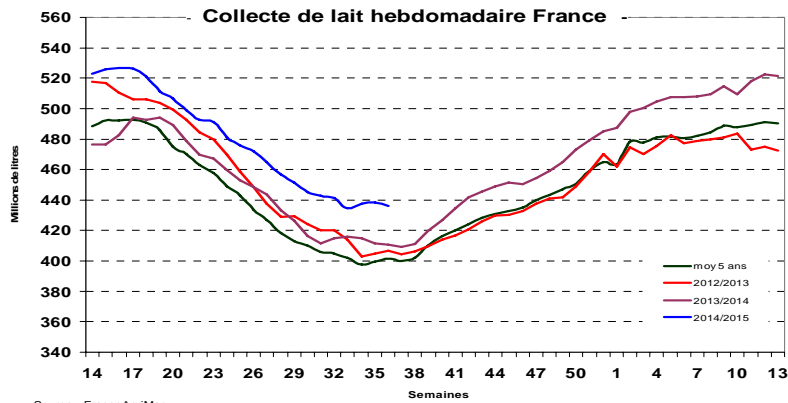
Après la période de réapprovisionnements des détaillants et des collectivités pour la rentrée, l'activité commerciale dans le secteur de la volaille se tasse. Dans le catalogue des animaux de la basse-cour, la tête du cortège est composée par les poulets. La demande sans être débordante se focalise sur les produits de la découpe de poulets ainsi que sur les filets de dinde qui restent des articles rapides à préparer. Les volailles de chair sous « label ou certifié » sont bien présentes. Après un creux estival, le marché du lapin se réactive avec une hausse des cours au départ des élevages. La production des chapons qui constitueront le plat de résistance des fêtes de fin d'année se déroule dans de bonnes conditions. Les canards, pintades et petites volailles (cailles, pigeons et pintadeaux) sont achetés par des restaurateurs spécialisés. En ce qui concerne le marché de l'œuf, une remontée des prix se fait jour au départ des stations de conditionnement.

Sources : FranceAgriMer, Service Bases d'information économique, Réseau des nouvelles des marchés (DRAAF) sauf mention contraire.

LAIT - Collecte brute hebdomadaire France

Collecte nationale	S36 / S35	S36 2014 / S36 2013	S36 Moy / 5 ans
Total France	-0,6%	6,2%	8,6%

Source : FranceAgriMer



Source : FranceAgriMer

LAIT - Collecte brute mensuelle Union européenne

Collecte dans les principaux Etats membres	Juin 2014	Evol N-1	Cumul campagne 2014/2015	Evol N-1
	Volume*		Volume*	
Allemagne	2 667	4,37%	8 048	2,86%
France	2 069	4,73%	6 603	6,63%
Royaume-Uni	1 278	4,60%	3 967	9,34%
Pays-Bas	1 045	6,25%	3 220	3,48%
Pologne	941	5,50%	2 780	7,82%

* En milliers de tonnes

Source : Eurostat

BEURRE - Prix des contrats

Standard 82 % MG conditionnement par 25 kg

Prix des contrats (€/tonne)	S37	S37/S36	S37 2014 / S37 2013	Prix moyen des quatre dernières semaines*
France	2 843	-0,6 %	-	2 856

Sources : FranceAgriMer d'après enquête "FranceAgriMer/ATLA"

*Prix moyen glissant des quatre dernières semaines

Les prix indiqués résultent d'une enquête auprès des fabricants sur la base des

contrats (règlement CE n° 479/2010) et ne peuvent être comparés aux prix

précédents établis sur une autre base.

Prix européens (€/tonne)	S37	S37/S36	S37 2014 / S37 2013	Quatre dernières semaines**
Allemagne Kempten	3 075	2,5 %	-28,5 %	3 055
Pays-Bas	2 850	-1,7 %	-32,1 %	3 025

Sources : ZMB et Productschap Zuivel

**Moyenne des quatre dernières semaines

Commentaire collecte de lait :

La collecte de lait de la semaine 36/2014, montre une évolution positive par rapport à la collecte moyenne des cinq dernières années (+ 8,6 %). Son évolution par rapport à la même semaine de l'an dernier est de + 6,2 %.

Le prix moyen des contrats de beurre cube standard 82 % MG en semaine 37/2014 est de 2 843 €/tonne. Pour indication, le prix moyen glissant des contrats des quatre dernières semaines est de 2 856 €/tonne (- 15 €/tonne par rapport à la semaine 36).

Sources : FranceAgriMer, Service Bases d'information économique,
Réseau des nouvelles des marchés (DRAAF) sauf mention contraire.

POUDRE 26 % - Prix des contrats

Prix des contrats (€/tonne)	S37	S37/S36	S37 2014 / S37 2013	Quatre dernières semaines**
France	2 425	-4,2 %	-36,5 %	2 672

Sources : FranceAgriMer d'après enquête "FranceAgriMer/ATLA"

Les prix indiqués résultent d'une enquête auprès des fabricants sur la base des

contrats (règlement CE n° 479/2010) et ne peuvent être comparés aux prix

précédents établis sur une autre base.

Prix européens (€/tonne)	S37	S37/S36	S37 2014 / S37 2013	Quatre dernières semaines**
Allemagne	2 500	-1,0 %	-33,6 %	2 650
Pays-Bas	2 370	0,0 %	-37,6 %	2 398

Sources : ZMB et Productschap Zuivel

POUDRE 0 % Consommation Humaine - Prix des contrats

Prix des contrats (€/tonne)	S37	S37/S36	S37 2014 / S37 2013	Quatre dernières semaines**
France	2 062	-1,3 %	-36,7 %	2 252

Sources : FranceAgriMer d'après enquête "FranceAgriMer/ATLA"

Les prix indiqués résultent d'une enquête auprès des fabricants sur la base des

contrats (règlement CE n° 479/2010) et ne peuvent être comparés aux prix

précédents établis sur une autre base.

Prix européens (€/tonne)	S37	S37/S36	S37 2014 / S37 2013	Quatre dernières semaines**
Allemagne	2 120	-0,7 %	-35,8 %	2 278
Pays-Bas	2 010	0,0 %	-37,2 %	2 065

Source : ZMB et Productschap Zuivel

Publication de FranceAgrimer

Direction de la publication : Eric ALLAIN - Direction Marchés, études et prospective - Service Bases d'information économique

Rédaction : Jocelyn SEBART - Traitement des données et mise en ligne : Maïssara SOULE (Viandes)

Bertrand NATUREL (Produits laitiers)

© FranceAgriMer : 12 rue Henri Rol-Tanguy - TSA 20002 - 93555 Montreuil-sous-Bois cedex - Tel : 01.73.30.30.00 - Fax : 01.73.30.30.30