

Semaine 35 (25 août au 31 août 2014)

Abréviations utilisées : Sn = semaine n de l'année civile considérée. Sn/Sn-1= variation hebdomadaire.
Les variations hebdomadaires ou annuelles sont exprimées en %.
Les prix sont exprimés en € hors taxes, sauf spécification contraire (TTC au stade détail).

Bovins

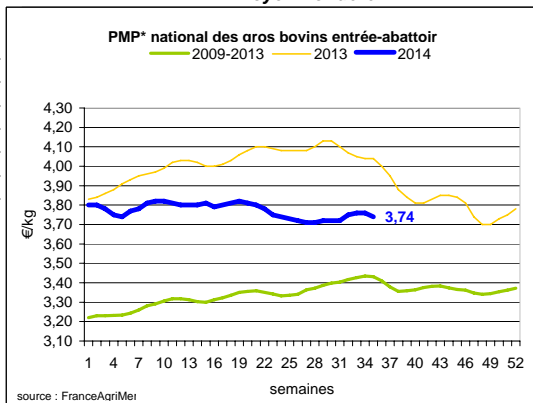
Gros Bovins entrée abattoir (€/kg)

Cotation nationale (4 bassins)	S35	S35/S34	S35 2014 / S35 2013	S35 /moy 5 ans
Carcasse de vache "P3"	3,10	-1,3%	-9,4%	6%
Carcasse de vache "O3"	3,46	-0,9%	-7,7%	9%
Carcasse de vache "R3"	4,06	0,2%	-9,8%	10%
Carcasse de jeune bovin "R3"	3,72	-0,8%	-4,4%	6%
Carcasse de génisse "R3"	4,15	0,5%	-9,4%	10%
Carcasse de bœuf "R3"	3,92	-0,3%	-9,3%	8%

Prix moyen européen des vaches	S35	S35/S34	S35 2014 / S35 2013
Union européenne	2,88	-0,3%	-7,6%
Allemagne	2,76	-0,3%	-7,0%
Belgique	2,52	-0,3%	-10,5%
Italie	2,36	1,3%	-7,7%
Grèce	2,00	3,7%	-1,5%
Espagne	2,40	1,2%	-2,4%
Portugal	2,15	-1,0%	-0,2%
Royaume-Uni	3,00	0,5%	-2,6%
Irlande	2,88	-0,2%	-9,4%

Source : Europa

* PMP : Prix Moyen Pondéré.



Gros Bovins maigres (€/kg Vif)

Cotation nationale (5 bassins)	S35	S35/S34	S35 2014 / S35 2013	S35 /moy 5 ans
Race Charolaise mâle "U" 350 kg	2,56	-0,8%	-3,8%	0%
Race Limousine mâle "U" 300 kg	2,88	0,0%	0,3%	6%

Prix moyen européen des bovins maigres 6-12 mois *	S35	S35/S34	S35 2014 / S35 2013
Union européenne	2,32	1,4%	
Espagne	2,25	0,0%	
Italie	2,96	-2,6%	

Source : Europa

* Attention : Changement de définitions des prix selon la nouvelle réglementation
contactez cotations.dep@franceagrimer.fr pour obtenir des informations.

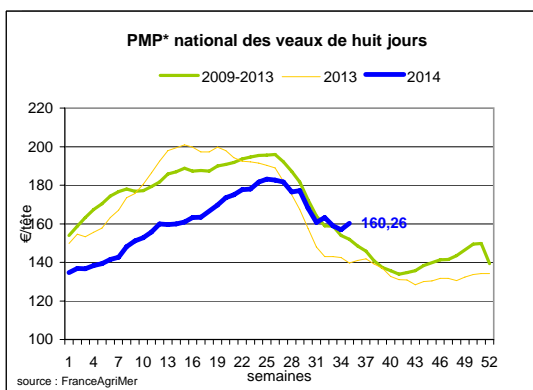
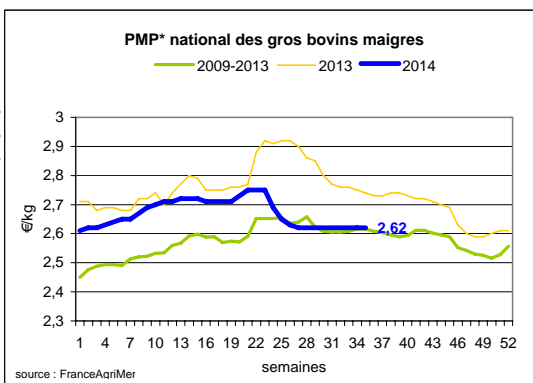
Veau de 8 Jours (€/tête)

Cotation nationale (9 marchés)	S35	S35/S34	S35 2014 / S35 2013
Veau de conformation standard - tous croisements - mâle - 50-60 kg	363,00	3,42%	17,8%
Veau de conformation standard - race laitière - mâle - 45 à 50 kg	73,38	-0,60%	8,6%

Prix moyen européen des veaux de type lait *	S35	S35/S34
Union européenne	72,50	0,2%
Allemagne	54,47	-3,2%
Pays-Bas	46,00	0,0%
Italie	134,76	-2,8%
Espagne	94,50	6,2%
Royaume-Uni	49,42	14,0%
Irlande	130,04	4,7%

Source : Europa

Sources : FranceAgriMer, Service Bases d'information économique, Réseau des nouvelles des marchés (DRAAF) sauf mention contraire.



* Attention : Changement de définitions des prix selon la nouvelle réglementation communautaire, contactez cotations.dep@franceagrimer.fr pour obtenir des informations.

Veau de Boucherie (€/kg)

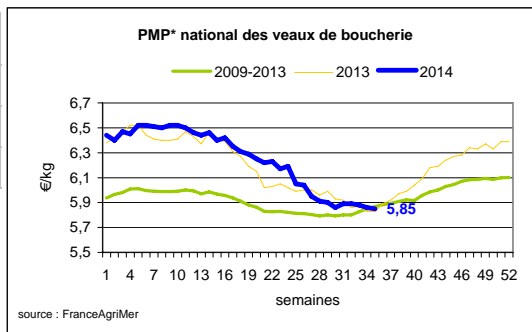
Cotation nationale

(3 bassins)	S35	S35/S34	S35 2014 / S35 2013	S35 /moy 5 ans
Carcasse de veau élevé au pis "U" rose très clair	8,70	données non disponibles	0,0%	12%
Carcasse de veau non élevé au pis "U" rose très clair	7,75	-3,7%	-0,9%	6%
Carcasse de veau non élevé au pis "O" rose très clair	5,46	0,0%	-2,0%	-3%

Prix moyen européen *

	S35	S35/S34	S35 2014 / S35 2013
Union européenne	5,26	1,5%	-2,3%
Belgique	6,30	0,9%	5,7%
Pays-Bas	4,74	1,0%	-2,0%
Italie	4,64	7,4%	-1,90%

Source : Europa



* Attention : Changement de définitions des prix selon la nouvelle réglementation communautaire, contactez cotations.dep@franceagrimer.fr pour obtenir des informations.

Viande bovine détail GMS (€/kg)

	S35	S34	S35/S34
Bœuf entrecôte - Type viande			
Barquette 1-2 (le kg) *	21,52	21,12	1,9%
Steak haché 15% mat. grasse (le kg)	9,82	9,82	0,0%
Veau escalope dans la noix (le kg)	21,44	21,57	-0,60%

Commentaire conjoncture bovins : prix concurrencés par les viandes blanches

Sur les marchés en vif régionaux des gros bovins, la fin des travaux agricoles dans les champs permet aux éleveurs de se rendre plus facilement sur les foires et d'y apporter des volumes plus importants d'animaux notamment en bovins maigres. En broutards, les prix des mâles charolais et limousins restent bien orientés tandis que la marchandise de second choix est peu plébiscitée. Les ventes vers l'Italie demeurent pousives. Les tarifs des vaches laitières de réformes sont discutés et orientés à la baisse. Les industriels de l'abattage-découpe freinent le travail dans les ateliers après une semaine passée plutôt active avec la reconstitution des stocks pour la rentrée. En petits veaux, les lots de qualité secondaire ne retiennent pas l'attention des intégrateurs. Sur le marché de la viande, une mise en avant des pièces boucherie à griller est opérée par les enseignes de grande distribution.

Ovins

Agneau de Boucherie entrée abattoir (€/kg)

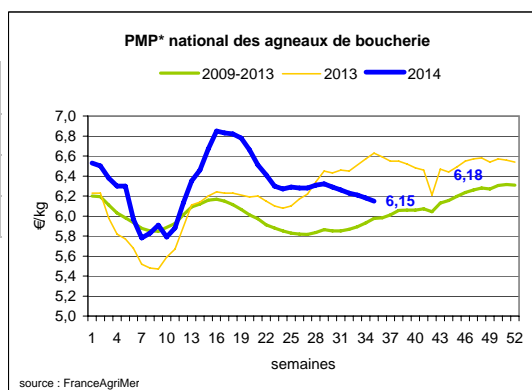
Cotation nationale pondérée (2 bassins)

	S35	S35/S34	S35 2014 / S35 2013	S35 /moy 5 ans
Carcasse d'agneau "R" - couvert 16 à 19 kg	6,35	-0,6%	-5,6%	4%
carcasse d'agneau "R" - ciré 16 à 19 kg	6,21	-0,5%	-7,6%	1%
carcasse d'agneau "O" - couvert 16 à 19 kg	6,06	-0,8%	-5,9%	11%

Prix moyen européen

	S35	S35/S34	S35 2014 / S35 2013
Union européenne :	4,78	0,1%	-2,9%
Espagne	5,00	0,0%	-2,9%
Royaume-Uni	4,66	0,0%	-1,7%
Irlande	4,13	0,1%	-0,5%

Source : Europa



* PMP : Prix Moyen Pondéré.

Agneau détail GMS (€/kg)

	S35	S34	S35/S34
Côte d'agneau (le kg)	19,21	19,24	-0,2%
Gigot d'agneau raccourci (le kg)	17,71	17,61	0,6%

Commentaire conjoncture ovins : peu de modification tarifaire

Sur les marchés en vif des ovins du sud ouest de la France, une offre sans excès mais régulière correspond aux besoins d'un commerce traditionnel de détail qui alimente encore une certaine clientèle estivale à la recherche de pièces à griller (côtes). Les opérateurs commerciaux demeurent exigeants sur la qualité et recherchent des agneaux sous signe de qualité issus des pâturages. Pour les lots « standard », les abatteurs restent prudents dans leurs intentions d'achats confrontés à une concurrence plus marquée de marchandise originaire des îles britanniques. En brebis, un petit réveil de la demande est signalé.

Sources : FranceAgriMer, Service Bases d'information économique, Réseau des nouvelles des marchés (DRAAF) sauf mention contraire.

Porcins

Porc France entrée abattoir (€/kg)

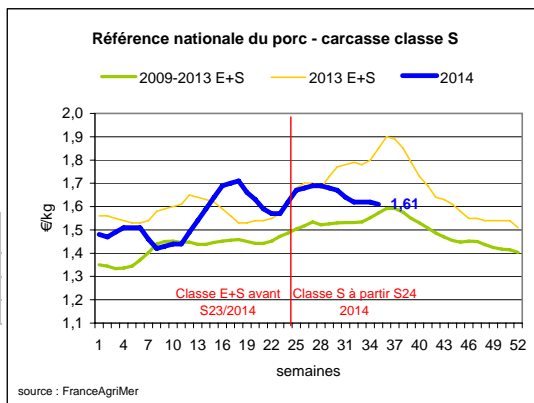
Cotation nationale (5 bassins)	S35	S35/S34	
Carcasse classe "S"	1,61	-0,62%	

Cotation Rungis "Découpe" (€/kg)

	S35	S35/S34	S35 2014 / S35 2013	S35 /moy 5 ans
Longe avec travers et palette	3,19	0,9%	-2,8%	6%
Poitrine sans hachage extra	3,01	3,8%	0,7%	18%
Jambon sans mouille	2,42	0,0%	-7,6%	6%

Porc détail GMS (€/kg)

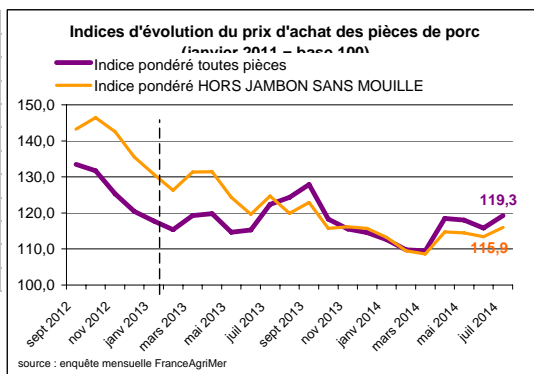
	S35	S34	S35/S34
Côte de porc (le kg)	7,40	7,40	0,0%
Rôti filet de porc (le kg)	8,30	8,64	-3,9%
Jambon blanc sans label	10,26	10,21	0,5%



Indices mensuels d'évolution du prix d'achat des pièces de porc pour la charcuterie (janvier 2011 = base 100)

	Avril 2014	Mai 2014	juin-14	juil-14 (prov.)
1 - Carré bacon (Code 216)	116,7	118,2	118,2	122,8
2 - Poitrine lardon n°1 (Code 417)	117,6	120,8	123,8	126,4
2 bis - Poitrine cutter de coche 80/20	124,4	124,8	123,0	124,4
3 - Epaule 4D (Code 134)	123,6	124,2	125,3	125,4
4 - Gras dur (Code 340)	119,8	116,6	114,8	112,9
5 - Gorge découennée (Code 171)	119,8	123,8	124,3	126,4
6 - Trimming 80/20 porc (Code 504)	119,1	116,9	124,3	122,8
7 - Trimming 80/20 coche (Code 504)	127,4	126,1	127,4	128,7
8 - Estomac (Code 544)	119,4	118,6	119,2	119,2
9 - Chaudin (Code 541)	116,8	113,4	113,0	111,1
9 bis - Chaudin (Code 542)	ND (secret statistique)	133,4	121,8	138,3
10 - Jambon sans mouille (Code 300)	119,6	119,3	118,8	121,3

Source : Enquête mensuelle réalisée par FranceAgriMer auprès d'un échantillon d'environ 50 entreprises volontaires représentatives du secteur



Commentaire conjoncture porcins : Les promotions de la rentrée sont de retour

Le prix de base en production poursuit sa baisse en perdant 1,8ct/kg cette semaine. Le volume d'abattage hebdomadaire est en hausse par rapport à la semaine précédente avec un poids moyen de carcasses qui reste quasi stable d'environ 92 kg. L'offre en élevage reste étoffée et donc tout à fait suffisante pour répondre à la demande des abattoirs. Sur le marché intérieur, la demande s'intensifie, dynamisée par les promotions dans la grande distribution et par la rentrée en restauration collective.

A l'export, la tendance commerciale demeure morose dans un marché chargé et très fortement concurrentiel. Dans les bassins du Nord de l'Europe, les cours haussent légèrement de 2ct/kg en Allemagne, et de 1ct/kg en Belgique et aux Pays Bas. Dans les pays du sud, la fin de la période estivale influe sur les cours avec une baisse de 2ct/kg en Espagne, et une chute des prix de l'ordre de 7ct/kg en Italie.

Sources : FranceAgriMer, Service Bases d'information économique, Réseau des nouvelles des marchés (DRAAF) sauf mention contraire.

Volailles

Cotation Rungis "Découpe" (€/kg)

	S35	S35/S34	S35 2014 / S35 2013	S35 /moy 5 ans
Poulet PAC A	2,20	0,0%	-6,4%	0%
Poulet PAC LABEL	3,55	0,0%	4,4%	3%
Dinde Filet	5,10	0,0%	-3,8%	5%

Volailles détail GMS (€/kg)

	S35	S34	S35/S34
Poulet PAC standard	3,35	3,38	-0,9%
Poulet PAC LABEL	5,70	5,81	-1,9%
Escalope de dinde	11,88	11,69	1,6%

Cotation nationale Lapin vif (€/kg)

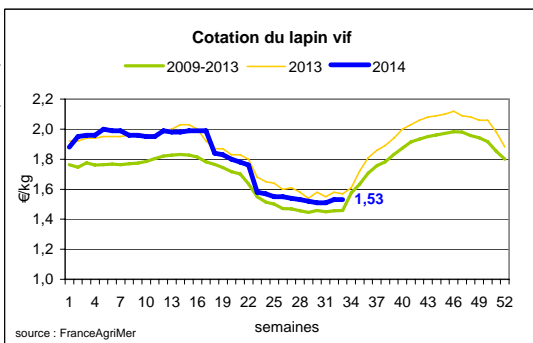
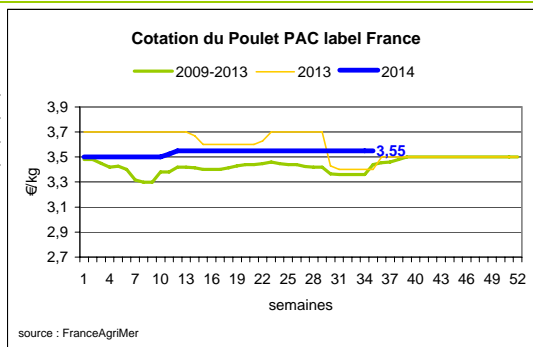
	S34	S34/S33	S34 2014 / S34 2013	S34 /moy 5 ans
Lapin vif hors réforme départ élevage	données non disponibles			

Cotation nationale Chevreau vif (€/kg)

	S35	S35/S34	S35 2014 / S35 2013
Chevreau vif - 8 à 11 kg départ élevage	2,90	7,41%	8,75%

Lapin détail GMS (€/kg)

	S35	S34	S35/S34
Lapin entier France (le kg)	8,03	8,18	-1,8%
Lapin cuisse France (le kg)	15,17	15,07	0,7%



Commentaire conjoncture volailles : la rentrée fait son effet (reprise des achats)

L'activité commerciale dans le secteur de la volaille reprend quelques couleurs cette semaine. Cette constatation est le résultat du retour aux achats effectués pour la rentrée. Les fournisseurs de repas aux cantines scolaires refont leurs stocks et recherchent des produits de la découpe de poulet (cuisse et pilon) ainsi que des filets de dinde. La fin des vacances d'été (avec son traditionnel poulet rôti) ralentit la commercialisation des poulets entiers de chair. Le marché du lapin se réactive. En ce qui concerne le marché de l'œuf, une amorce de reprise des commandes en œufs frais facilite les échanges commerciaux tandis que celui des ovoproduits semble encore en mode vacances.

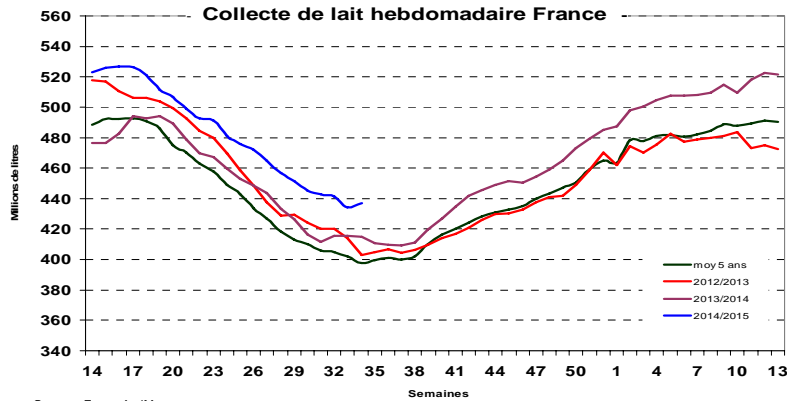
Sources : FranceAgriMer, Service Bases d'information économique, Réseau des nouvelles des marchés (DRAAF) sauf mention contraire.

Produits laitiers

LAIT - Collecte brute hebdomadaire France

Collecte nationale	S34 / S33	S34 2014 / S34 2013	S34 Moy / 5 ans
Total France	0,7%	5,4%	9,9%

Source : FranceAgriMer



Source : FranceAgriMer

LAIT - Collecte brute mensuelle Union européenne

Collecte dans les principaux Etats membres	Jun 2014	Evol N-1	Cumul campagne 2014/2015	Evol N-1
	Volume*		Volume*	
Allemagne	2 667	4,37%	8 048	2,86%
France	2 069	4,73%	6 603	6,63%
Royaume-Uni	1 278	4,60%	3 967	9,34%
Pays-Bas	1 045	6,25%	3 220	3,48%
Pologne	941	5,50%	2 780	7,82%

* En milliers de tonnes

Source : Eurostat

BEURRE - Prix des contrats Standard 82 % MG conditionnement par 25 kg

Prix des contrats (€/tonne)	S35	S35/S34	S35 2014 / S35 2013	Prix moyen des quatre dernières semaines*
France	NC	-	-	3 370

Sources : FranceAgriMer d'après enquête "FranceAgriMer/ATLA"

*Prix moyen glissant des quatre dernières semaines

Les prix indiqués résultent d'une enquête auprès des fabricants sur la base des contrats (règlement CE n° 479/2010) et ne peuvent être comparés aux prix précédents établis sur une autre base.

Prix européens (€/tonne)	S35	S35/S34	S35 2014 / S35 2013	Quatre dernières semaines**
Allemagne Kempten	3 000	-2,4 %	-30,2 %	3 180
Pays-Bas	2 950	-3,3 %	-30,1 %	3 255

Sources : ZMB et Productschap Zuivel

**Moyenne des quatre dernières semaines

Commentaire collecte de lait :

La collecte de lait de la semaine 34/2014, montre une évolution positive par rapport à la collecte moyenne des cinq dernières années (+ 9,9 %). Son évolution par rapport à la même semaine de l'an dernier est de + 5,4 %.

Le prix moyen des contrats de beurre cube standard 82 % MG en semaine 35/2014 est soumis au secret statistique. Pour indication, le prix moyen glissant des contrats des quatre dernières semaines est de 3 370 €/tonne (- 43 €/tonne par rapport à la semaine 34).

Sources : FranceAgriMer, Service Bases d'information économique,
Réseau des nouvelles des marchés (DRAAF) sauf mention contraire.

POUDRE 26 % - Prix des contrats

Prix des contrats (€/tonne)	S35	S35/S34	S35 2014 / S35 2013	Quatre dernières semaines**
France	NC	-	-	2 812

Sources : FranceAgriMer d'après enquête "FranceAgriMer/ATLA"

Les prix indiqués résultent d'une enquête auprès des fabricants sur la base des contrats (règlement CE n° 479/2010) et ne peuvent être comparés aux prix précédents établis sur une autre base.

Prix européens (€/tonne)	S35	S35/S34	S35 2014 / S35 2013	Quatre dernières semaines**
Allemagne	2 550	-3,8 %	-32,6 %	2 911
Pays-Bas	2 350	-2,1 %	-38,2 %	2 590

Sources : ZMB et Productschap Zuivel

POUDRE 0 % Consommation Humaine - Prix des contrats

Prix des contrats (€/tonne)	S35	S35/S34	S35 2014 / S35 2013	Quatre dernières semaines**
France	2 095	-10,6 %	-36,7 %	2 607

Sources : FranceAgriMer d'après enquête "FranceAgriMer/ATLA"

Les prix indiqués résultent d'une enquête auprès des fabricants sur la base des contrats (règlement CE n° 479/2010) et ne peuvent être comparés aux prix précédents établis sur une autre base.

Prix européens (€/tonne)	S35	S35/S34	S35 2014 / S35 2013	Quatre dernières semaines**
Allemagne	2 200	-3,3 %	-33,6 %	2 546
Pays-Bas	2 050	0,0 %	-37,3 %	2 293

Source : ZMB et Productschap Zuivel

Publication de FranceAgrimer

Direction de la publication : Eric ALLAIN - Direction Marchés, études et prospective - Service Bases d'information économique

Rédaction : Jocelyn SEBART - Traitement des données et mise en ligne : Maïssara SOULE (Viandes)

Bertrand NATUREL (Produits laitiers)

© FranceAgriMer : 12 rue Henri Rol-Tanguy - TSA 20002 - 93555 Montreuil-sous-Bois cedex - Tel : 01.73.30.30.00 - Fax : 01.73.30.30.30