

Semaine 32 (4 août au 10 août 2014)

Abréviations utilisées : Sn = semaine n de l'année civile considérée. Sn/Sn-1= variation hebdomadaire.
Les variations hebdomadaires ou annuelles sont exprimées en %.
Les prix sont exprimés en € hors taxes, sauf spécification contraire (TTC au stade détail).

Bovins

Gros Bovins entrée abattoir (€/kg)

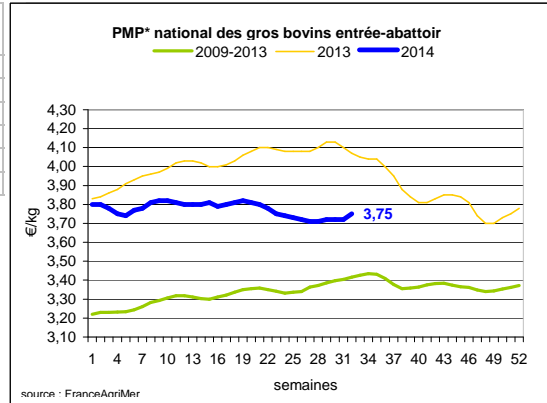
| Cotation nationale (4 bassins) | S32 | S32/S31 | S32 2014 / S32 2013 | S32 /moy 5 ans |
|--------------------------------|------|---------|---------------------|----------------|
| Carcasse de vache "P3" | 3,12 | 1,0% | -10,6% | 7% |
| Carcasse de vache "O3" | 3,47 | 0,3% | -8,4% | 9% |
| Carcasse de vache "R3" | 4,06 | 0,7% | -10,4% | 11% |
| Carcasse de jeune bovin "R3" | 3,74 | 0,5% | -4,1% | 8% |
| Carcasse de génisse "R3" | 4,16 | 0,7% | -9,6% | 11% |
| Carcasse de bœuf "R3" | 3,96 | 0,5% | -9,8% | 10% |

Prix moyen européen des vaches *

| | S32 | S32/S31 | S32 2014 / S32 2013 |
|------------------|-------------------------|---------|---------------------|
| Union européenne | Données non disponibles | | |
| Allemagne | | | |
| Belgique | | | |
| Italie | | | |
| Grèce | | | |
| Espagne | | | |
| Portugal | | | |
| Royaume-Uni | | | |
| Irlande | | | |

Source : Europa

* PMP : Prix Moyen Pondéré.



* Attention : des prix erronés (UE vaches) ont été publiés dans les notes S28 et S29 contactez cotations.dep@franceagrimer.fr pour obtenir des informations.

Gros Bovins maigres (€/kg Vif)

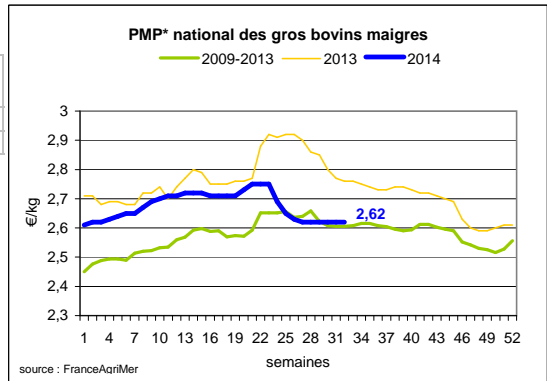
| Cotation nationale (5 bassins) | S32 | S32/S31 | S32 2014 / S32 2013 | S32 /moy 5 ans |
|---------------------------------|------|---------|---------------------|----------------|
| Race Charolaise mâle "U" 350 kg | 2,59 | 0,0% | -3,4% | 1% |
| Race Limousine mâle "U" 300 kg | 2,88 | 0,3% | 0,3% | 7% |

Prix moyen européen des bovins maigres 6-12 mois *

| | S32 | S32/S31 |
|------------------|-------------------------|---------|
| Union européenne | Données non disponibles | |
| Espagne | | |
| Italie | | |

Source : Europa

* Attention : Changement de définitions des prix selon la nouvelle réglementation contactez cotations.dep@franceagrimer.fr pour obtenir des informations.



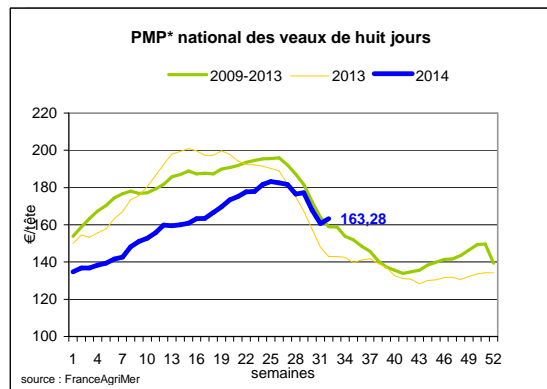
Veau de 8 Jours (€/tête)

| Cotation nationale (9 marchés) | S32 | S32/S31 | S32 2014 / S32 2013 |
|--|--------|---------|---------------------|
| Veau de conformation standard - tous croisements - mâle - 50-60 kg | 356,09 | 2,64% | 14,9% |
| Veau de conformation standard - race laitière - mâle - 45 à 50 kg | 80,65 | -0,41% | 13,1% |

Prix moyen européen des veaux de type lait *

| | S32 | S32/S31 |
|------------------|-------------------------|---------|
| Union européenne | Données non disponibles | |
| Allemagne | | |
| Pays-Bas | | |
| Italie | | |
| Espagne | | |
| Royaume-Uni | | |
| Irlande | | |

Source : Europa



Sources : FranceAgriMer, Service Bases d'information économique, Réseau des nouvelles des marchés (DRAAF) sauf mention contraire.

* Attention : Changement de définitions des prix selon la nouvelle réglementation communautaire, contactez cotations.dep@franceagrimer.fr pour obtenir des informations.

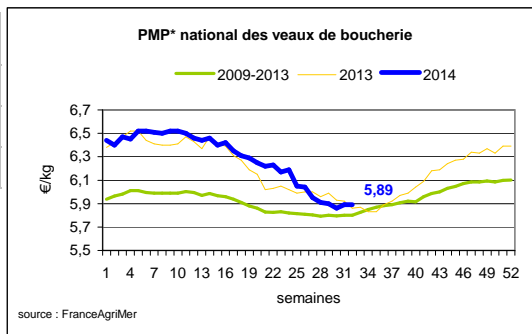
Veau de Boucherie (€/kg)

| Cotation nationale (3 bassins) | S32 | S32/S31 | S32 2014 / S32 2013 | S32 /moy 5 ans |
|---|------|---------|---------------------|----------------|
| Carcasse de veau élevé au pis "U" rose très clair | 8,34 | 0,8% | 0,8% | 9% |
| Carcasse de veau non élevé au pis "U" rose très clair | 7,53 | -2,2% | -1,4% | 4% |
| Carcasse de veau non élevé au pis "O" rose très clair | 5,50 | -1,4% | -3,5% | -1% |

Prix moyen européen *

| | S32 | S32/S31 | S32 2014 / S32 2013 |
|------------------|-------------------------|---------|---------------------|
| Union européenne | Données non disponibles | | |
| Belgique | | | |
| Pays-Bas | | | |
| Italie | | | |

Source : Europa



* Attention : Changement de définitions des prix selon la nouvelle réglementation communautaire, contactez cotations.dep@franceagrimer.fr pour obtenir des informations.

Viande bovine détail GMS (€/kg)

| | S32 | S31 | S32/S31 |
|-------------------------------------|-------|-------|---------|
| Bœuf entrecôte - Type viande | | | |
| Barquette 1-2 (le kg) * | 21,29 | 21,04 | 1,2% |
| Steak haché 15% mat. grasse (le kg) | 9,82 | 9,75 | 0,7% |
| Veau escalope dans la noix (le kg) | 21,53 | 21,55 | -0,09% |

Commentaire conjoncture bovins : en veaux, place limitée en intégration. Légère reprise en gros bovins

Au stade entrée abattoir, le commerce des gros bovins bénéficie d'une légère reprise du marché. Les apports ont augmenté notamment en races laitières mais restent mesurés. Avec une météo peu favorable et la fermeture des commerces dont les boucheries parisiennes, le commerce reste calme en races à viande. En veaux de boucherie, les ventes restent limitées et les cours sont globalement reconduits.

En maigres, quelques hausses de tarifs sont concédées mais les acheteurs restent prudents. Le marché est plus fluide en animaux de qualité. Sur les marchés en vifs, le nombre de places à l'intégration en petits veaux reste limité ainsi que les effectifs présentés sur les marchés. En races mixtes, les cours restent stables. En races laitières, le tri est sélectif et les cours sont en légère baisse.

Ovins

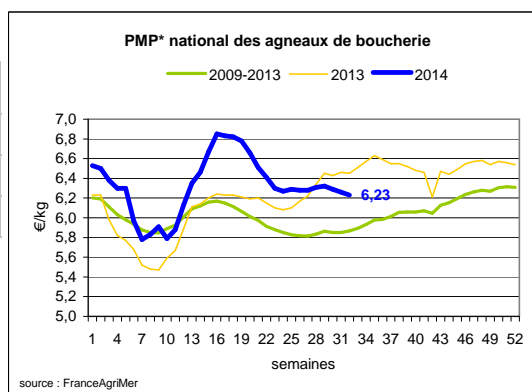
Agneau de Boucherie entrée abattoir (€/kg)

| Cotation nationale pondérée (2 bassins) | S32 | S32/S31 | S32 2014 / S32 2013 | S32 /moy 5 ans |
|--|------|---------|---------------------|----------------|
| Carcasse d'agneau "R" - couvert 16 à 19 kg | 6,41 | -0,6% | -2,3% | 7% |
| carcasse d'agneau "R" - ciré 16 à 19 kg | 6,28 | -0,2% | -4,6% | 3% |
| carcasse d'agneau "O" - couvert 16 à 19 kg | 6,09 | -1,5% | -3,3% | 15% |

Prix moyen européen

| | S32 | S32/S31 | S32 2014 / S32 2013 |
|--------------------|-------------------------|---------|---------------------|
| Union européenne : | Données non disponibles | | |
| Espagne | | | |
| Royaume-Uni | | | |
| Irlande | | | |

Source : Europa



* PMP : Prix Moyen Pondéré.

Agneau détail GMS (€/kg)

| | S32 | S31 | S32/S31 |
|----------------------------------|-------|-------|---------|
| Côte d'agneau (le kg) | 19,55 | 19,41 | 0,7% |
| Gigot d'agneau raccourci (le kg) | 18,00 | 18,11 | -0,6% |

Commentaire conjoncture ovins : marché estival peu actif

Malgré des apports réguliers, les besoins des abatteurs sont limités. Les cours en agneaux subissent une baisse pour la 3e semaine consécutive. La météo peu favorable ne dynamise pas la consommation peu dynamique sur les places de villégiatures. Dans ce contexte, les produits britanniques entrent en concurrence avec les agneaux standards. En brebis, les cours sont fermes et en hausse depuis la mi mai.

Sources : FranceAgriMer, Service Bases d'information économique, Réseau des nouvelles des marchés (DRAAF) sauf mention contraire.

Porcins

Porc France entrée abattoir (€/kg)

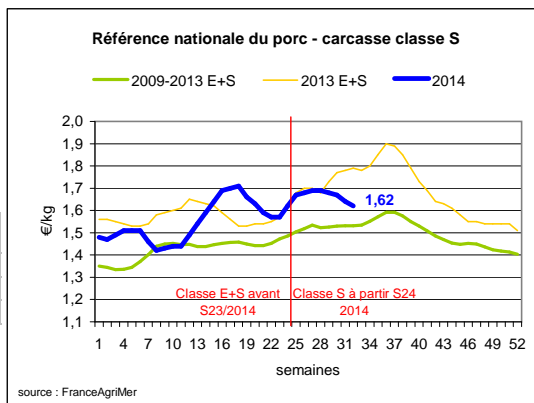
| | | |
|--------------------------------|------|---------|
| Cotation nationale (5 bassins) | S32 | S32/S31 |
| Carcasse classe "S" | 1,62 | -1,22% |

Cotation Rungis "Découpe" (€/kg)

| | S32 | S32/S31 | S32 2014 / S32 2013 | S32 /moy 5 ans |
|-------------------------------|------|---------|---------------------|----------------|
| Longe avec travers et palette | 3,18 | 1,3% | -0,8% | 10% |
| Poitrine sans hachage extra | 2,83 | -2,1% | -5,0% | 13% |
| Jambon sans mouille | 2,42 | 0,0% | -5,2% | 9% |

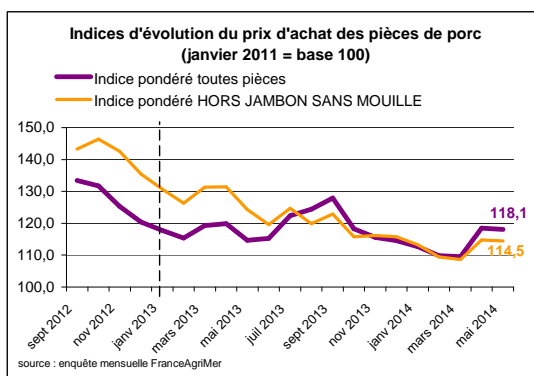
Porc détail GMS (€/kg)

| | S32 | S31 | S32/S31 |
|----------------------------|-------|-------|---------|
| Côte de porc (le kg) | 7,28 | 7,24 | 0,6% |
| Rôti filet de porc (le kg) | 8,37 | 8,52 | -1,8% |
| Jambon blanc sans label | 10,48 | 10,40 | 0,8% |



Indices mensuels d'évolution du prix d'achat des pièces de porc pour la charcuterie (janvier 2011 = base 100)

| | mars 2014 | avr 2014 | mai 2014 |
|---|-----------|----------|----------|
| 1 - Carré bacon (Code 216) | 103,8 | 116,7 | 118,2 |
| 2 - Poitrine lardon n°1 (Code 417) | 111,8 | 117,6 | 120,8 |
| 2 bis - Poitrine cutter de cochon 80/20 | 121,4 | 124,4 | 124,8 |
| 3 - Epaulé 4D (Code 134) | 117,1 | 123,6 | 124,2 |
| 4 - Gras dur (Code 340) | 119,7 | 119,8 | 116,5 |
| 5 - Gorge découennée (Code 171) | 115,4 | 119,8 | 123,7 |
| 6 - Trimming 80/20 porc (Code 504) | 115,6 | 119,1 | 116,7 |
| 7 - Trimming 80/20 cochon (Code 504) | 123,5 | 127,4 | 126,1 |
| 8 - Estomac (Code 544) | 119,1 | 119,4 | 118,6 |
| 9 - Chaudin (Code 541) | 120,3 | 116,8 | 113,4 |
| 9 bis - Chaudin (Code 542) | 147,6 | ND | 133,4 |
| 10 - Jambon sans mouille (Code 300) | 108,5 | 119,6 | 119,3 |



Source : Enquête mensuelle réalisée par FranceAgriMer auprès d'un échantillon d'environ 50 entreprises volontaires représentatives du secteur

Commentaire conjoncture porcins : activité calme, fléchissement des cours

Les cours de cette semaine ont conservé une orientation à la baisse en fléchissant de 0,7ct/kg lundi et 0,1ct/kg jeudi au marché au cadran de Plérin. Le volume d'abattage hebdomadaire s'établit à 363 9798 porcs pour un poids moyen de carcasse de 91,6 kg en baisse de 204g. L'activité des abattoirs est calme et elle va se réduire la semaine prochaine en raison du férié du 15 août. L'offre suffit à la demande. De plus, la tendance est identique en Allemagne et en Espagne en ce qui concerne l'équilibre entre les besoins des abattoirs et les disponibilités en porcs charcutiers. Dans les bassins du nord de l'Europe, les cours sont restés stables. En revanche, le prix espagnol a reculé de 1ct/kg, toujours pénalisé par des écarts de prix conséquents avec les bassins de production du nord de l'UE.

Sources : FranceAgriMer, Service Bases d'information économique, Réseau des nouvelles des marchés (DRAAF) sauf mention contraire.

Volailles

Cotation Rungis "Découpe" (€/kg)

| | S32 | S32/S31 | S32 2014 / S32 2013 | S32 /moy 5 ans |
|------------------|------|---------|---------------------|----------------|
| Poulet PAC A | 2,20 | 0,0% | -6,4% | 0% |
| Poulet PAC LABEL | 3,55 | 0,0% | 4,4% | 6% |
| Dinde Filet | 5,10 | 0,0% | -3,8% | 5% |

Volailles détail GMS (€/kg)

| | S32 | S31 | S32/S31 |
|---------------------|-------|-------|---------|
| Poulet PAC standard | 3,40 | 3,43 | -0,9% |
| Poulet PAC LABEL | 5,99 | 5,85 | 2,4% |
| Escalope de dinde | 11,74 | 11,77 | -0,3% |

Cotation nationale Lapin vif (€/kg)

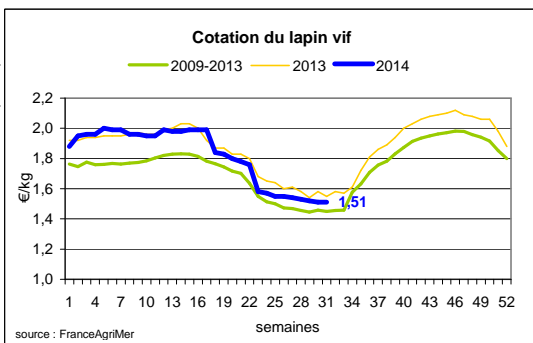
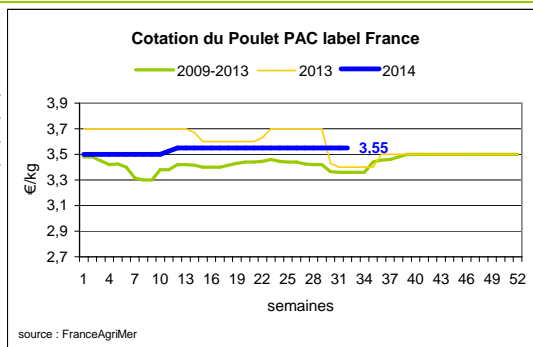
| | S31 | S31/S30 | S31 2014 / S31 2013 | S31 /moy 5 ans |
|---------------------------------------|------|---------|---------------------|----------------|
| Lapin vif hors réforme départ élevage | 1,51 | -1,9% | -2,6% | 4% |

Cotation nationale Chevreau vif (€/kg)

| | S32 | S32/S31 | S32 2014 / S32 2013 |
|---|------|---------|---------------------|
| Chevreau vif - 8 à 11 kg départ élevage | 2,70 | 0,00% | 5,19% |

Lapin détail GMS (€/kg)

| | S32 | S31 | S32/S31 |
|-----------------------------|-------|-------|---------|
| Lapin entier France (le kg) | 8,30 | 8,23 | 0,9% |
| Lapin cuisse France (le kg) | 15,00 | 15,24 | -1,6% |



Commentaire conjoncture volailles : commerce calme à Rungis

Au marché de Rungis, une offre en adéquation avec la demande permet, malgré la faiblesse des transactions, de maintenir le prix de l'ensemble des articles. Les arrivages en lapin sont très réduits et permettent le maintien des cours.

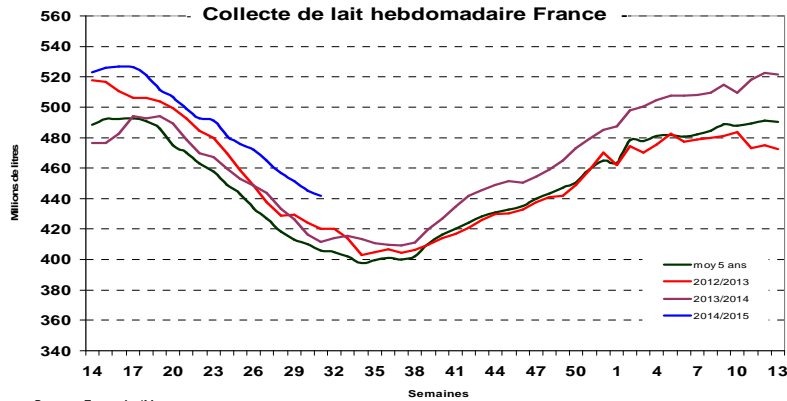
Sources : FranceAgriMer, Service Bases d'information économique, Réseau des nouvelles des marchés (DRAAF) sauf mention contraire.

Produits laitiers

LAIT - Collecte brute hebdomadaire France

| Collecte nationale | S31 / S30 | S31 2014 / S31 2013 | S31 Moy / 5 ans |
|--------------------|-----------|---------------------|-----------------|
| Total France | -0,7% | 7,4% | 9,0% |

Source : FranceAgriMer



Source : FranceAgriMer

LAIT - Collecte brute mensuelle Union européenne

| Collecte dans les principaux Etats membres | Mai 2014 Volume* | Evol N-1 | Cumul campagne 2014/2015 Volume* | Evol N-1 |
|--|---------------------|----------|-------------------------------------|----------|
| Allemagne | 2 735 | 2,62% | 5 380 | 2,34% |
| France | 2 339 | 7,20% | 4 651 | 10,04% |
| Royaume-Uni | 1 372 | 6,43% | 2 690 | 11,33% |
| Pays-Bas | 1 094 | 6,84% | 2 175 | 3,84% |
| Pologne | 963 | 5,89% | 1 840 | 7,43% |

* En milliers de tonnes

Source : Eurostat

BEURRE - Prix des contrats Standard 82 % MG conditionnement par 25 kg

| Prix des contrats (€/tonne) | S32 | S32/S31 | S32 2014 / S32 2013 | Prix moyen des quatre dernières semaines* |
|-----------------------------|-----|---------|---------------------|---|
| France | NC | - | - | 3 567 |

Sources : FranceAgriMer d'après enquête "FranceAgriMer/ATLA"

*Prix moyen glissant des quatre dernières semaines

Les prix indiqués résultent d'une enquête auprès des fabricants sur la base des contrats (règlement CE n° 479/2010) et ne peuvent être comparés aux prix précédents établis sur une autre base.

| Prix européens (€/tonne) | S32 | S32/S31 | S32 2014 / S32 2013 | Quatre dernières semaines** |
|--------------------------|-------|---------|---------------------|-----------------------------|
| Allemagne Kempten | 3 300 | -2,9 % | -21,4 % | 3 438 |
| Pays-Bas | 3 350 | -2,0 % | -19,9 % | 3 445 |

Sources : ZMB et Productschap Zuivel

**Moyenne des quatre dernières semaines

Commentaire collecte de lait :

La collecte de lait de la semaine 31/2014, montre une évolution positive par rapport à la collecte moyenne des cinq dernières années (+ 9,0 %). Son évolution par rapport à la même semaine de l'an dernier est de + 7,4 %.

Le prix moyen des contrats de beurre cube standard 82 % MG en semaine 32/2014 est soumis au secret statistique. Pour indication, le prix moyen glissant des contrats des quatre dernières semaines est de 3 567 €/tonne (- 110 €/tonne par rapport à la semaine 31).

Sources : FranceAgriMer, Service Bases d'information économique,
Réseau des nouvelles des marchés (DRAAF) sauf mention contraire.

POUDRE 26 % - Prix des contrats

| Prix des contrats (€/tonne) | S32 | S32/S31 | S32 2014 / S32 2013 | Quatre dernières semaines** |
|-----------------------------|-----|---------|---------------------|-----------------------------|
| France | NC | - | - | 3 234 |

Sources : FranceAgriMer d'après enquête "FranceAgriMer/ATLA"

Les prix indiqués résultent d'une enquête auprès des fabricants sur la base des contrats (règlement CE n° 479/2010) et ne peuvent être comparés aux prix précédents établis sur une autre base.

| Prix européens (€/tonne) | S32 | S32/S31 | S32 2014 / S32 2013 | Quatre dernières semaines** |
|--------------------------|-------|---------|---------------------|-----------------------------|
| Allemagne | 3 010 | -3,2 % | -19,4 % | 3 175 |
| Pays-Bas | 2 570 | -12,0 % | -30,9 % | 2 995 |

Sources : ZMB et Productschap Zuivel

POUDRE 0 % Consommation Humaine - Prix des contrats

| Prix des contrats (€/tonne) | S32 | S32/S31 | S32 2014 / S32 2013 | Quatre dernières semaines** |
|-----------------------------|-------|---------|---------------------|-----------------------------|
| France | 2 756 | -3,3 % | -14,5 % | 2 835 |

Sources : FranceAgriMer d'après enquête "FranceAgriMer/ATLA"

Les prix indiqués résultent d'une enquête auprès des fabricants sur la base des contrats (règlement CE n° 479/2010) et ne peuvent être comparés aux prix précédents établis sur une autre base.

| Prix européens (€/tonne) | S32 | S32/S31 | S32 2014 / S32 2013 | Quatre dernières semaines** |
|--------------------------|-------|---------|---------------------|-----------------------------|
| Allemagne | 2 630 | -5,4 % | -19,1 % | 2 841 |
| Pays-Bas | 2 400 | -6,6 % | -25,0 % | 2 670 |

Source : ZMB et Productschap Zuivel

Publication de FranceAgrimer

Direction de la publication : Eric ALLAIN - Direction Marchés, études et prospective - Service Bases d'information économique

Rédaction : Marcelline ALLAIN - Traitement des données et mise en ligne : Sandra ROUSSEL (Viandes)

Bertrand NATUREL (Produits laitiers)

© FranceAgriMer : 12 rue Henri Rol-Tanguy - TSA 20002 - 93555 Montreuil-sous-Bois cedex - Tel : 01.73.30.30.00 - Fax : 01.73.30.30.30