

Semaine 28 (07 juillet au 13 juillet 2014)

Abréviations utilisées : Sn = semaine n de l'année civile considérée. Sn/Sn-1= variation hebdomadaire.
Les variations hebdomadaires ou annuelles sont exprimées en %.
Les prix sont exprimés en €hors taxes, sauf spécification contraire (TTC au stade détail).

Bovins

Gros Bovins entrée abattoir (€/kg)

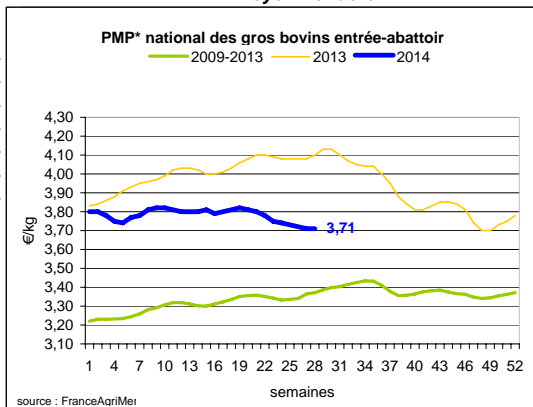
Cotation nationale (4 bassins)	S28	S28/S27	S28 2014 / S28 2013	S28 /moy 5 ans
Carcasse de vache "P3"	3,08	0,0%	-12,7%	7%
Carcasse de vache "O3"	3,42	-0,3%	-10,7%	9%
Carcasse de vache "R3"	3,99	-0,5%	-13,8%	9%
Carcasse de jeune bovin "R3"	3,69	0,0%	-4,2%	9%
Carcasse de génisse "R3"	4,13	-0,2%	-11,9%	11%
Carcasse de bœuf "R3"	3,94	0,3%	-10,5%	10%

Prix moyen européen Vaches

	S28	S28/S27	S28 2014 / S28 2013
Union européenne	3,76	0,4%	1,8%
Allemagne	2,92	-0,7%	-10,3%
Belgique	2,61	-0,5%	-11,7%
Italie	4,18	0,3%	7,5%
Grèce	3,94	ND	13,5%
Espagne	3,84	0,3%	9,2%
Portugal	3,85	0,0%	19,1%
Royaume-Uni	4,05	0,3%	-5,9%
Irlande	3,59	-0,7%	-10,5%

Source : Europa

* PMP : Prix Moyen Pondéré.



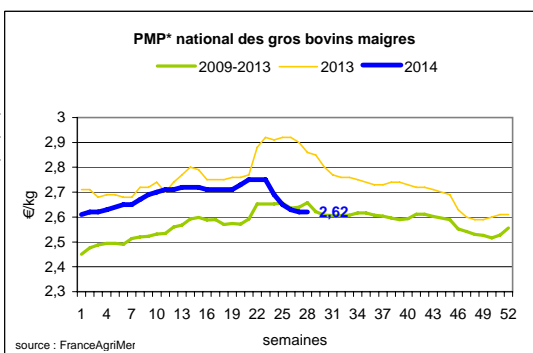
Gros Bovins maigres (€/kg Vif)

Cotation nationale (5 bassins)	S28	S28/S27	S28 2014 / S28 2013	S28 /moy 5 ans
Race Charolaise mâle "U" 350 kg	2,57	-0,8%	-7,6%	-1%
Race Limousine mâle "U" 300 kg	2,88	0,0%	-1,7%	7%

Prix moyen européen

	S28	S28/S27	S28 2014 / S28 2013
Union européenne	Non disponibles		
Espagne	Non disponibles		
Italie	Non disponibles		

Source : Europa



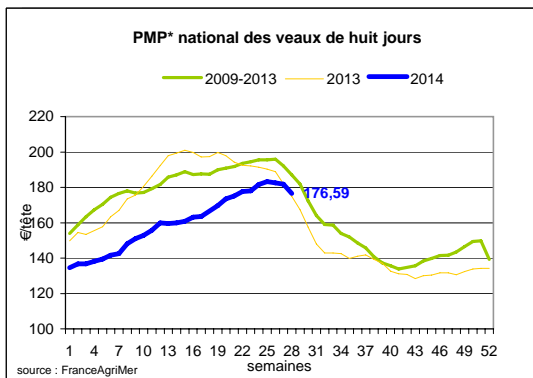
Veau de 8 Jours (€/tête)

Cotation nationale (9 marchés)	S28	S28/S27	S28 2014 / S28 2013
Veau de conformation standard - tous croisements - mâle - 50-60 kg	342,75	0,49%	4,0%
Veau de conformation standard - race laitière - mâle - 45 à 50 kg	105,38	-7,11%	-3,1%

Prix moyen européen

	S28	S28/S27	S28 2014 / S28 2013
Union européenne	Non disponibles		
Allemagne	Non disponibles		
Pays-Bas	Non disponibles		
Italie	Non disponibles		
Espagne	Non disponibles		
Royaume-Uni	Non disponibles		
Irlande	Non disponibles		

Source : Europa



Sources : FranceAgriMer, Service Bases d'information économique, Réseau des nouvelles des marchés (DRAAF) sauf mention contraire.

Veau de Boucherie (€/kg)

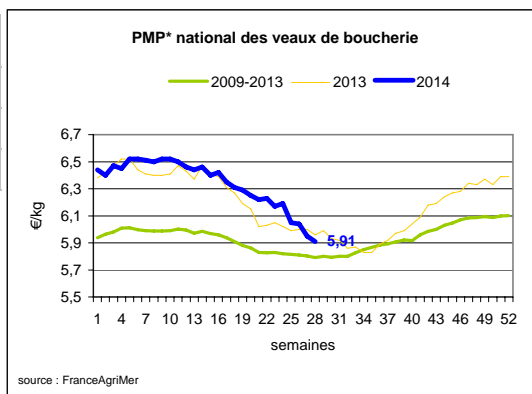
Cotation nationale

(3 bassins)	S28	S28/S27	S28 2014 / S28 2013	S28 /moy 5 ans
Carcasse de veau élevé au pis "U" rose très clair	8,47	4,1%	0,0%	9%
Carcasse de veau non élevé au pis "U" rose très clair	7,81	0,1%	3,0%	8%
Carcasse de veau non élevé au pis "O" rose très clair	5,75	2,1%	-0,3%	4%

Prix moyen européen

	S28	S28/S27	S28 2014 / S28 2013
Union européenne	Non disponibles		
Belgique			
Pays-Bas			
Italie			

Source : Europa



Viande bovine détail GMS (€/kg)

	S28	S27	S28/S27
Bœuf entrecôte - Type viande			
Barquette 1-2 (le kg) *	20,95	20,88	0,3%
Steak haché 15% mat. grasse (le kg)	9,83	9,89	-0,6%
Veau escalope dans la noix (le kg)	21,48	21,38	0,47%

Commentaire conjoncture bovins : transition estivale dans une certaine morosité.

Avec des apports limités et peu d'acheteurs, les gros bovins s'échangent à des prix stables ou en baisse sur des marchés de vifs calmes mais sélectifs, parfois enclins à la morosité. Au stade entrée abattoir, la prudence à l'achat des abatteurs et une demande sans entrain exercent une pression sur les cours. La baisse saisonnière des cours des jeunes bovins, accentuée en 2014 par la contraction du marché transalpin, une consommation peu dynamique contribuent au manque de tonus du commerce. Les marchés des gros bovins maigres et des broutards, en amélioration avec une météo plus estivale, sont sélectifs. Si les meilleurs animaux se vendent rapidement, un manque de dynamisme domine du fait d'incertitudes sur la valorisation de l'animal fini et d'une demande extérieure atone. Même calme en veaux de boucherie, avec des cours au mieux reconduits sur des marchés lourds. Les ventes sont également difficiles en petits veaux laitiers.

Ovins

Agneau de Boucherie entrée abattoir (€/kg)

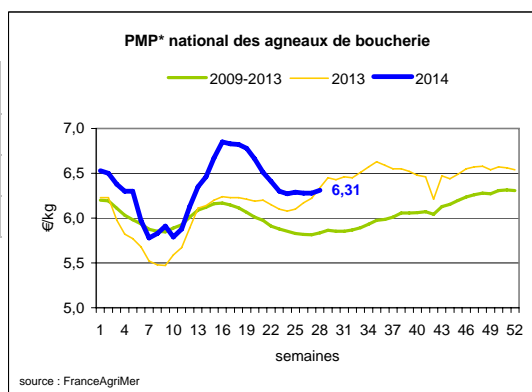
Cotation nationale pondérée (2 bassins)

	S28	S28/S27	S28 2014 / S28 2013	S28 /moy 5 ans
Carcasse d'agneau "R" - couvert 16 à 19 kg	6,52	0,2%	1,1%	10%
carcasse d'agneau "R" - ciré 16 à 19 kg	6,43	0,9%	-1,1%	6%
carcasse d'agneau "O" - couvert 16 à 19 kg	6,15	-0,8%	-0,5%	18%

Prix moyen européen

	S28	S28/S27	S28 2014 / S28 2013
Union européenne :	5,15	-3,9%	-2,9%
Espagne	4,96	1,0%	-0,5%
Royaume-Uni	5,22	-8,1%	-6,0%
Irlande	4,44	0,0%	-5,4%

Source : Europa



* PMP : Prix Moyen Pondéré.

Agneau détail GMS (€/kg)

	S28	S27	S28/S27
Côte d'agneau (le kg)	19,11	19,14	-0,2%
Gigot d'agneau raccourci (le kg)	17,98	17,93	0,3%

Commentaire conjoncture ovins : amélioration sur fond de climat estival et de vacances.

On note une relative amélioration sur le marché des ovins. La pression de la concurrence des animaux d'Océanie, très orientée vers l'Asie, s'éloigne et les conditions estivales redynamisent la demande des régions côtières. Pour autant, malgré une forte demande en brebis lourdes, les marchés d'ovins restent plutôt calmes et les prix s'inscrivent au mieux à l'équilibre.

Sources : FranceAgriMer, Service Bases d'information économique, Réseau des nouvelles des marchés (DRAAF) sauf mention contraire.

Porcins

Porc France entrée abattoir (€/kg)

Cotation nationale (5 bassins)	S28
Carcasse classe "S"	1,69

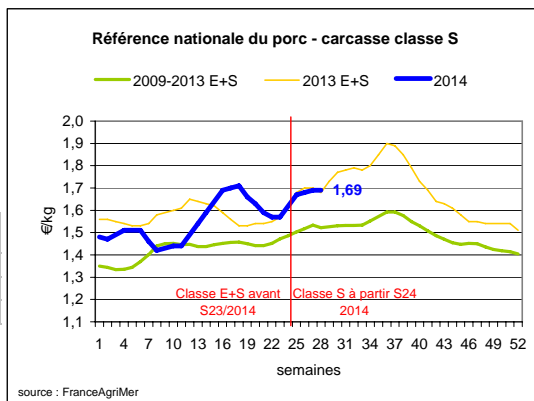
Attention : Changement de définitions des classes selon la nouvelle réglementation communautaire, contactez cotations.dep@franceagrimer.fr pour obtenir des informations.

Cotation Rungis "Découpe" (€/kg)

	S28	S28/S27	S28 2014 / S28 2013	S28 /moy 5 ans
Longe avec travers et palette	3,20	-0,6%	1,5%	8%
Poitrine sans hachage extra	2,83	-1,0%	-1,8%	11%
Jambon sans mouille	2,46	0,0%	2,2%	11%

Porc détail GMS (€/kg)

	S28	S27	S28/S28
Côte de porc (le kg)	7,35	7,35	0,0%
Rôti filet de porc (le kg)	8,39	8,40	-0,1%
Jambon blanc sans label	9,53	9,82	-3,0%

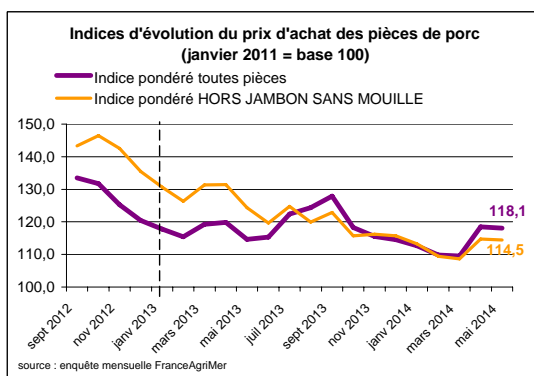


source : FranceAgriMer

Indices mensuels d'évolution du prix d'achat des pièces de porc pour la charcuterie (janvier 2011 = base 100)

	mars 2014	avr 2014	mai 2014
1 - Carré bacon (Code 216)	103,8	116,7	118,2
2 - Poitrine lardon n°1 (Code 417)	111,8	117,6	120,8
2 bis - Poitrine cutter de coche 80/20	121,4	124,4	124,8
3 - Epauale 4D (Code 134)	117,1	123,6	124,2
4 - Gras dur (Code 340)	119,7	119,8	116,5
5 - Gorge découennée (Code 171)	115,4	119,8	123,7
6 - Trimming 80/20 porc (Code 504)	115,6	119,1	116,7
7 - Trimming 80/20 coche (Code 504)	123,5	127,4	126,1
8 - Estomac (Code 544)	119,1	119,4	118,6
9 - Chaudin (Code 541)	120,3	116,8	113,4
9 bis - Chaudin (Code 542)	147,6	ND	133,4
10 - Jambon sans mouille (Code 300)	108,5	119,6	119,3

Source : Enquête mensuelle réalisée par FranceAgriMer auprès d'un échantillon d'environ 50 entreprises volontaires représentatives du secteur



source : enquête mensuelle FranceAgriMer

Commentaire conjoncture porcins : Le marché du jeudi infirme la hausse du lundi (source RNM St-Pol-de-Léon).

La semaine a débuté sur des notes plutôt optimistes sur le marché français : des disponibilités stables et des bonnes perspectives de ventes pour le week-end festif du 14 juillet. Ainsi, les abattages ont-ils atteint 362 220 porcs avec des poids moyens encore en baisse à 91,79kg (-159 grammes). Les aspects négatifs, eux, viennent d'une météo plutôt maussade, des cours européens en baisse (l'Allemagne est annoncée à -8 cts, les Pays-Bas à -9, le Danemark à -3 et l'Espagne à -1). La perspective d'une semaine à 4 jours et l'embargo russe accentuent le phénomène. La semaine du 14 juillet est amputée d'un jour d'abattage ce qui donne de plus grandes facilités d'approvisionnement.

Sources : FranceAgriMer, Service Bases d'information économique, Réseau des nouvelles des marchés (DRAAF) sauf mention contraire.

Volailles

Cotation Rungis "Découpe" (€/kg)

	S28	S28/S27	S28 2014 / S28 2013	S28 /moy 5 ans
Poulet PAC A	2,20	0,0%	-6,4%	0%
Poulet PAC LABEL	3,55	0,0%	-4,1%	4%
Dinde Filet	5,10	0,0%	-2,9%	5%

Volailles détail GMS (€/kg)

	S28	S27	S28/S28
Poulet PAC standard	3,39	3,43	-1,2%
Poulet PAC LABEL	5,60	5,75	-2,6%
Escalope de dinde	12,02	11,93	0,8%

Cotation nationale Lapin vif (€/kg)

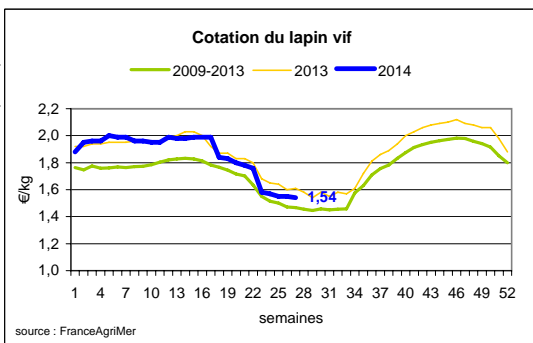
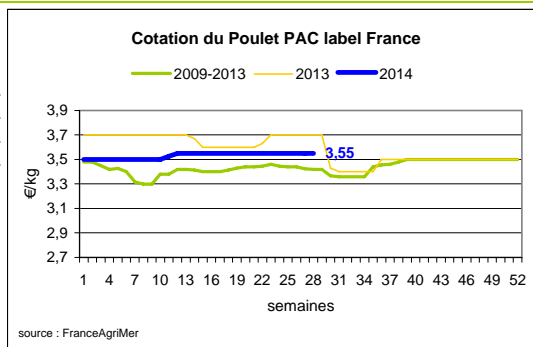
	S27	S27/S26	S27 2014 / S27 2013	S27 /moy 5 ans
Lapin vif hors réforme départ élevage	1,54	0,6%	-4,3%	5%

Cotation nationale Chevreau vif (€/kg)

	S28	S28/S27	S28 2014 / S28 2013
Chevreau vif - 8 à 11 kg départ élevage	2,70	0,00%	3,85%

Lapin détail GMS (€/kg)

	S28	S27	S28/S28
Lapin entier France (le kg)	8,08	8,00	1,0%
Lapin cuisse France (le kg)	15,27	15,33	-0,4%



Commentaire conjoncture volailles : activité estivale

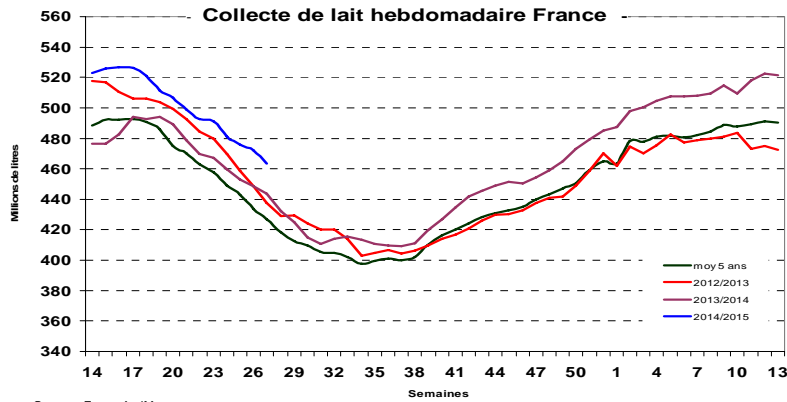
A Rungis L'activité se réduit cette semaine en raison des congés d'été et de la météo pluvieuse qui limitent fortement la demande. Le marché est calme. Des apports en adéquation avec la demande permettent le maintien des prix de l'ensemble des articles. Les prix de l'œuf sont reconduits ou se tassent légèrement.

Sources : FranceAgriMer, Service Bases d'information économique, Réseau des nouvelles des marchés (DRAAF) sauf mention contraire.

LAIT - Collecte brute hebdomadaire France

Collecte nationale	S27 / S26	S27 2014 / S27 2013	S27 Moy / 5 ans
Total France	-1,8%	4,4%	8,6%

Source : FranceAgriMer



Source : FranceAgriMer

LAIT - Collecte brute mensuelle Union européenne

Collecte dans les principaux Etats membres	Avril 2014	Evol N-1	Cumul campagne 2014/2015	Evol N-1
	Volume*		Volume*	
Allemagne	2 645	4,81%	2 645	3,78%
France	2 313	6,74%	2 313	11,30%
Royaume-Uni	1 317	6,26%	1 317	15,05%
Pays-Bas	1 081	8,35%	1 081	6,70%
Pologne	877	6,61%	877	7,02%

* En milliers de tonnes

Source : Eurostat

BEURRE - Prix des contrats

Standard 82 % MG conditionnement par 25 kg

Prix des contrats (€/tonne)	S28	S28/S27	S28 2014 / S28 2013	Prix moyen des quatre dernières semaines*
France	NC	-	-	3 658

Sources : FranceAgriMer d'après enquête "FranceAgriMer/ATLA"

*Prix moyen glissant des quatre dernières semaines

Les prix indiqués résultent d'une enquête auprès des fabricants sur la base des contrats (règlement CE n° 479/2010) et ne peuvent être comparés aux prix précédents établis sur une autre base.

Prix européens (€/tonne)	S28	S28/S27	S28 2014 / S28 2013	Quatre dernières semaines**
Allemagne Kempten	3 550	0,0 %	-15,5 %	3 530
Pays-Bas	3 490	-0,9 %	-16,5 %	3 508

Sources : ZMB et Productschap Zuivel

**Moyenne des quatre dernières semaines

Commentaire collecte de lait :

La collecte de lait de la semaine 27/2014, montre une évolution positive par rapport à la collecte moyenne des cinq dernières années (+ 8,6 %). Son évolution par rapport à la même semaine de l'an dernier est de + 4,4 %.

Aucun contrat n'a été déclaré en semaine 28/2014. Pour indication, le prix moyen glissant des contrats des quatre dernières semaines est de 3 658 €/tonne (+ 13 €/tonne par rapport à la semaine 27).

Sources : FranceAgriMer, Service Bases d'information économique, Réseau des nouvelles des marchés (DRAAF) sauf mention contraire.

POUDRE 26 % - Prix des contrats

Prix des contrats (€/tonne)	S28	S28/S27	S28 2014 / S28 2013	Quatre dernières semaines**
France	3 234	0,1 %	-11,4 %	3 304

Sources : FranceAgriMer d'après enquête "FranceAgriMer/ATLA"

Les prix indiqués résultent d'une enquête auprès des fabricants sur la base des contrats (règlement CE n° 479/2010) et ne peuvent être comparés aux prix précédents établis sur une autre base.

Prix européens (€/tonne)	S28	S28/S27	S28 2014 / S28 2013	Quatre dernières semaines**
Allemagne	3 235	-0,8 %	-12,3 %	3 328
Pays-Bas	3 060	-1,9 %	-15,0 %	3 163

Sources : ZMB et Productschap Zuivel

POUDRE 0 % Consommation Humaine - Prix des contrats

Prix des contrats (€/tonne)	S28	S28/S27	S28 2014 / S28 2013	Quatre dernières semaines**
France	2 935	-0,9 %	-6,0 %	2 890

Sources : FranceAgriMer d'après enquête "FranceAgriMer/ATLA"

Les prix indiqués résultent d'une enquête auprès des fabricants sur la base des contrats (règlement CE n° 479/2010) et ne peuvent être comparés aux prix précédents établis sur une autre base.

Prix européens (€/tonne)	S28	S28/S27	S28 2014 / S28 2013	Quatre dernières semaines**
Allemagne	2 930	0,0 %	-7,7 %	2 938
Pays-Bas	2 800	-1,4 %	-10,3 %	2 855

Source : ZMB et Productschap Zuivel

Publication de FranceAgrimer

Direction de la publication : Eric ALLAIN - Direction Marchés, études et prospective - Service Bases d'information économique

Rédaction : Marc ZRIBI - Traitement des données et mise en ligne : Maïssara SOULE (Viandes)

Bertrand NATUREL (Produits laitiers)

© FranceAgriMer : 12 rue Henri Rol-Tanguy - TSA 20002 - 93555 Montreuil-sous-Bois cedex - Tel : 01.73.30.30.00 - Fax : 01.73.30.30.30