

Semaine 23 (02 juin au 08 juin 2014)

Abréviations utilisées : Sn = semaine n de l'année civile considérée. Sn/Sn-1= variation hebdomadaire.
Les variations hebdomadaires ou annuelles sont exprimées en %.
Les prix sont exprimés en €hors taxes, sauf spécification contraire (TTC au stade détail).

Bovins

Gros Bovins entrée abattoir (€/kg)

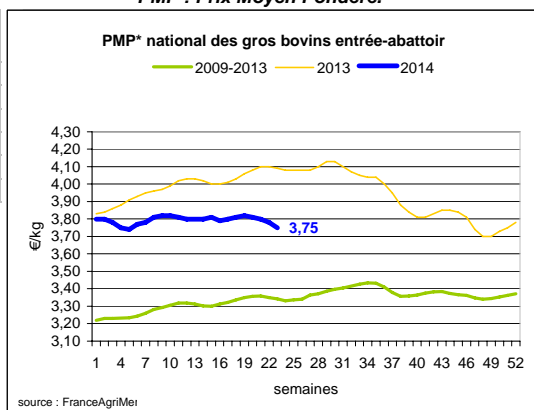
Cotation nationale (4 bassins)	S23	S23/S22	S23 2014 / S23 2013	S23 /moy 5 ans
Carcasse de vache "P3"	3,11	-0,6%	-11,9%	10%
Carcasse de vache "O3"	3,45	-0,3%	-9,2%	12%
Carcasse de vache "R3"	4,07	-0,5%	-11,3%	12%
Carcasse de jeune bovin "R3"	3,73	-1,1%	-3,9%	11%
Carcasse de génisse "R3"	4,21	0,2%	-9,7%	14%
Carcasse de bœuf "R3"	3,95	1,0%	-9,0%	12%

Prix moyen européen Vaches*

	S23	S23/S22	S23 2014 / S23 2013
Union européenne	2,95	0,0%	-8,6%
Allemagne	2,94	0,9%	-7,6%
Belgique	2,70	0,2%	-9,5%
Italie	2,48	-1,6%	-11,1%
Grèce	2,09	2,0%	5,8%
Espagne	2,38	-0,3%	-5,5%
Portugal	2,14	0,4%	4,7%
Royaume-Uni	2,96	1,4%	-11,9%
Irlande	2,89	-1,6%	-19,0%

Source : Europa

* PMP : Prix Moyen Pondéré.



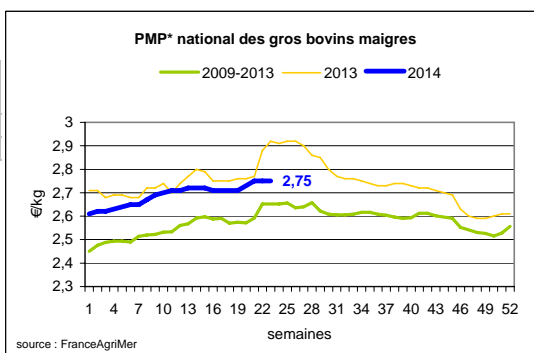
Gros Bovins maigres (€/kg Vif)

Cotation nationale (5 bassins)	S23	S23/S22	S23 2014 / S23 2013	S23 /moy 5 ans
Race Charolaise mâle "U" 350 kg	2,74	-0,4%	-3,9%	6%
Race Limousine mâle "U" 300 kg	2,96	0,0%	1,4%	10%

Prix moyen européen

	S23	S23/S22	S23 2014 / S23 2013
Union européenne	2,50	-0,1%	-4,6%
Espagne	2,49	-1,1%	-0,7%
Italie	3,06	0,0%	4,7%

Source : Europa



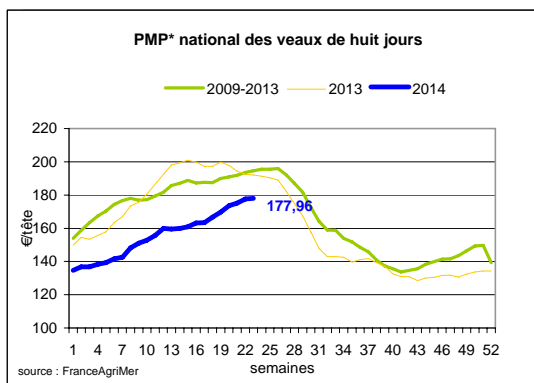
Veau de 8 Jours (€/tête)

Cotation nationale (9 marchés)	S23	S23/S22	S23 2014 / S23 2013
Veau de conformation standard - tous croisements - mâle - 50-60 kg	331,07	-0,23%	-2,3%
Veau de conformation standard - race laitière - mâle - 45 à 50 kg	112,34	0,72%	-13,1%

Prix moyen européen

	S23	S23/S22	S23 2014 / S23 2013
Union européenne	218,59	1,0%	-1,5%
Allemagne	369,34	1,6%	-2,1%
Pays-Bas	122,45	0,0%	8,7%
Italie	174,31	0,0%	7,3%
Espagne	209,75	0,7%	2,4%
Royaume-Uni	130,04	3,4%	-11,3%
Irlande	174,50	0,0%	16,7%

Source : Europa



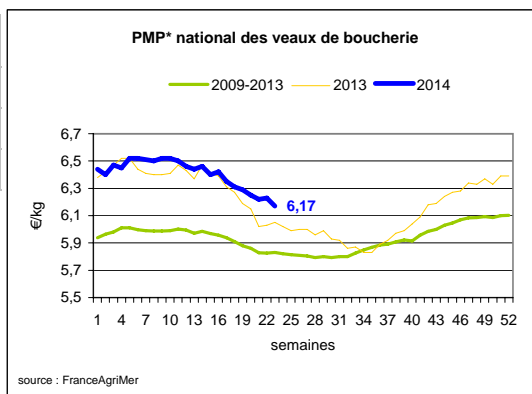
Sources : FranceAgriMer, Service Bases d'information économique, Réseau des nouvelles des marchés (DRAAF) sauf mention contraire.

Veau de Boucherie (€/kg)

Cotation nationale (3 bassins)	S23	S23/S22	S23 2014 / S23 2013	S23 /moy 5 ans
Carcasse de veau élevé au pis "U" rose très clair	9,11	NC	NC	NC
Carcasse de veau non élevé au pis "U" rose très clair	7,98	-0,9%	0,8%	10%
Carcasse de veau non élevé au pis "O" rose très clair	5,93	0,3%	1,7%	7%

Prix moyen européen	S23	S23/S22	S23 2014 / S23 2013
Union européenne	5,46	-0,5%	1,2%
Belgique	6,30	-0,8%	2,7%
Pays-Bas	4,84	0,0%	2,0%
Italie	4,45	-0,7%	-2,41%

Source : Europa



Viande bovine détail GMS (€/kg)

	S23	S22	S23/S22
Bœuf entrecôte - Type viande			
Barquette 1-2 (le kg) *	20,99	21,04	-0,2%
Steak haché 15% mat. grasse (le kg)	9,80	9,86	-0,6%
Veau escalope dans la noix (le kg)	21,39	21,48	-0,42%

Commentaire conjoncture bovins : le veau de la Pentecôte ne fait plus recette

Dans le secteur des gros bovins, les ventes réalisées dans les rayons boucheries et dans les boucheries artisanales sont scrutées avec attention et demeurent hésitantes avec une consommation en berne. Ces observations dictent en grande partie l'ambiance commerciale en amont de la filière bovine. Sur les marchés en vif régionaux, les perspectives de débouchés pour le maigre semblent limitées. En Italie, le prix de vente bas des « baby » n'encouragent pas les engraisseurs à recharger les ateliers. Pour l'ensemble de la gamme des animaux de boucherie, le marché est plus tendu avec un tri sélectif important. Quelques lots d'animaux herbés et de belle conformation résistent au mouvement de baisse des prix. Les vaches laitières et de réformes sont sous pression. En petits veaux, la modestie actuelle de l'offre permet le maintien des cours voire dans certains cas une revalorisation des tarifs.

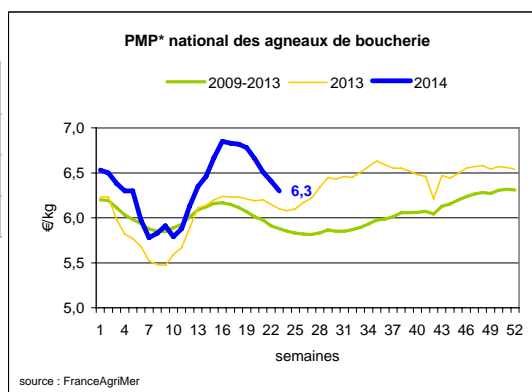
Ovins

Agneau de Boucherie entrée abattoir (€/kg)

Cotation nationale pondérée (2 bassins)	S23	S23/S22	S23 2014 / S23 2013	S23 /moy 5 ans
Carcasse d'agneau "R" - couvert 16 à 19 kg	6,56	-1,2%	5,6%	9%
carcasse d'agneau "R" - ciré 16 à 19 kg	6,51	-2,5%	0,5%	6%
carcasse d'agneau "O" - couvert 16 à 19 kg	6,17	0,5%	6,7%	17%

Prix moyen européen	S23	S23/S22	S23 2014 / S23 2013
Union européenne :	5,84	-0,4%	8,6%
Espagne	4,96	-0,3%	7,4%
Royaume-Uni	6,37	0,2%	9,7%
Irlande	5,07	-3,4%	5,4%

Source : Europa



* PMP : Prix Moyen Pondéré.

Agneau détail GMS (€/kg)

	S23	S22	S23/S22
Côte d'agneau (le kg)	19,20	18,88	1,7%
Gigot d'agneau raccourci (le kg)	17,39	17,50	-0,6%

Commentaire conjoncture ovins : en vedette internationale : l'agneau de Sisteron

Sur les marchés en vif régionaux des ovins, une augmentation des apports face à une demande hésitante notamment sur les agneaux de qualité « standard » orientent les cours à la baisse. En revanche, les animaux issus d'une démarche qualité (laitons non sevrés en particulier) font l'objet de ventes animées avec des cours fermes. Sur le marché de la viande, la concurrence irlandaise et britannique perturbe l'écoulement de la marchandise métropolitaine. En brebis malgré une offre considérée comme limitée, les acheteurs ne se précipitent pas et ne font que de simples commandes avec des tarifs peu évolutifs.

Sources : FranceAgriMer, Service Bases d'information économique, Réseau des nouvelles des marchés (DRAAF) sauf mention contraire.

Porcins

Porc France entrée abattoir (€/kg)

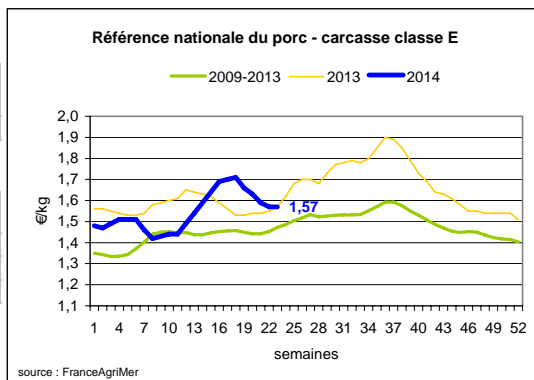
Cotation nationale (5 bassins)	S23	S23/S22	S23 2014 / S23 2013	S23 /moy 5 ans
Carcasse classe "E"	1,51	-3,8%	-3,8%	3%

Cotation Rungis "Découpe" (€/kg)

	S23	S23/S22	S23 2014 / S23 2013	S23 /moy 5 ans
Longe avec travers et palette	3,16	0,0%	4,3%	8%
Poitrine sans hachage extra	2,91	2,1%	2,9%	16%
Jambon sans mouille	2,37	0,4%	9,1%	11%

Porc détail GMS (€/kg)

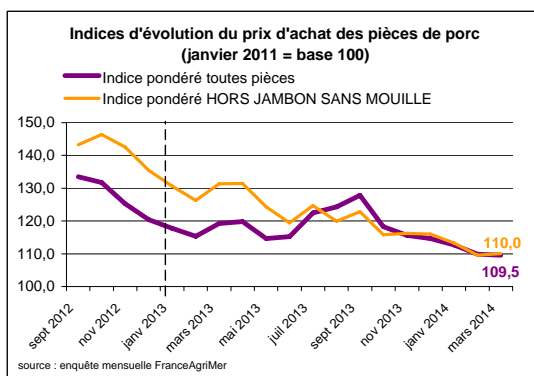
	S23	S22	S23/S22
Côte de porc (1e kg)	7,34	7,29	0,7%
Rôti filet de porc (1e kg)	8,44	8,26	2,2%
Jambon blanc sans label	9,66	9,46	2,1%



Indices mensuels d'évolution du prix d'achat des pièces de porc pour la charcuterie (janvier 2011 = base 100)

	janv 2014	févr 2014	mars 2014
1 - Carré bacon (Code 216)	107,1	103,4	103,8
2 - Poitrine lardon n°1 (Code 417)	116,3	113,4	111,8
2 bis - Poitrine cutter de coche 80/20	122,7	120,8	121,4
3 - Epaule 4D (Code 134)	123,0	118,2	117,4
4 - Gras dur (Code 340)	132,1	128,5	118,7
5 - Gorge découennée (Code 171)	128,0	122,0	115,5
6 - Trimming 80/20 porc (Code 504)	119,2	115,6	115,8
7 - Trimming 80/20 coche (Code 504)	124,7	124,6	124,0
8 - Estomac (Code 544)	119,8	120,2	119,1
9 - Chaudin (Code 541)	121,3	120,0	118,4
9 bis - Chaudin (Code 542)	131,3	127,1	96,7
10 - Jambon sans mouille (Code 300)	111,2	109,1	109,0

Source : Enquête mensuelle réalisée par FranceAgriMer auprès d'un échantillon d'environ 50 entreprises volontaires représentatives du secteur



Commentaire conjoncture porcins : offre et demande équilibrées

A la veille d'une nouvelle semaine de quatre jours, le cours en production au marché au cadran de Plérin est resté ferme en reprenant 1,4ct/kg lors des deux marchés de la semaine. Les couvertures d'approvisionnement des abattoirs restent suffisantes, comme en témoigne la légère augmentation du poids moyen de carcasse à environ 93 kg. Le volume d'abattage hebdomadaire sur la zone UNIPORC, est le plus important depuis le début de l'année. Cette prochaine semaine, avec un jour férié, a tempéré les besoins de certains outils, le commerce sur le marché intérieur restant juste correct. La météo, annoncée estivale pour les jours qui viennent, devrait dynamiser la consommation des produits de saison. A l'export, l'ambiance devient plus dynamique, grâce à une meilleure compétitivité de l'origine France. En porcelets, l'ambiance commerciale est plutôt fluide avec des cours assez bien orientés. Dans les autres bassins européens, le commerce est plus actif. Les cours ont également augmenté de 3 ct/kg en Allemagne et 2,2 ct/kg en Espagne.

Sources : FranceAgriMer, Service Bases d'information économique, Réseau des nouvelles des marchés (DRAAF) sauf mention contraire.

Volailles

Cotation Rungis "Découpe" (€/kg)

	S23	S23/S22	S23 2014 / S23 2013	S23 /moy 5 ans
Poulet PAC A	2,20	0,0%	-6,4%	0%
Poulet PAC LABEL	3,55	0,0%	-4,1%	3%
Dinde Filet	5,10	0,0%	0,0%	7%

Volailles détail GMS (€/kg)

	S23	S22	S23/S22
Poulet PAC standard	3,45	3,45	0,0%
Poulet PAC LABEL	5,53	5,66	-2,3%
Escalope de dinde	11,79	11,70	0,8%

Cotation nationale Lapin vif (€/kg)

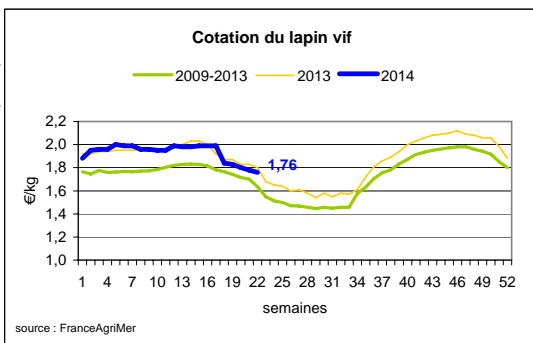
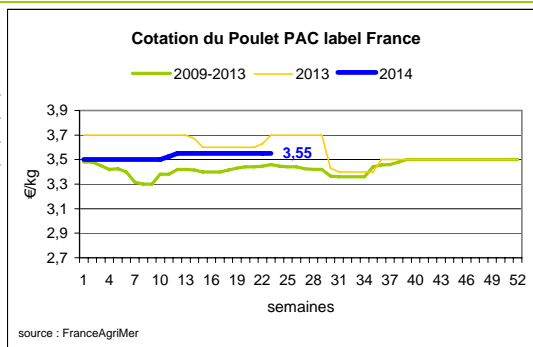
	S22	S22/S21	S22 2014 / S22 2013	S22 /moy 5 ans
Lapin vif hors réforme départ élevage	1,76	-1,6%	-2,2%	8%

Cotation nationale Chevreau vif (€/kg)

	S23	S23/S22	S23 2014 / S23 2013
Chevreau vif - 8 à 11 kg départ élevage	2,70	0,00%	8,00%

Lapin détail GMS (€/kg)

	S23	S22	S23/S22
Lapin entier France (le kg)	8,03	7,75	3,6%
Lapin cuisse France (le kg)	15,18	15,27	-0,6%



Commentaire conjoncture volailles : quelques points gagnés (aux filets)

Dans le secteur de la volaille, la demande est comme les tennismen attendue au filet. En effet les filets de dinde et de poulet font l'objet d'une réactivation de la demande. Une clientèle avisée se tourne vers les poulets du haut du catalogue mis en avant dans les rayons de la grande distribution. En fin de semaine, une amélioration tant espérée des conditions météorologiques facilite l'écoulement des cuisses et des pilons. Les coqs, lapins et canards ne figurent plus au classement de la basse-cour. En ce qui concerne le marché de l'œuf, une orientation positive est signalée sur les marchandises de gros calibres et la demande est suivie de la part des industries de l'agroalimentaire.

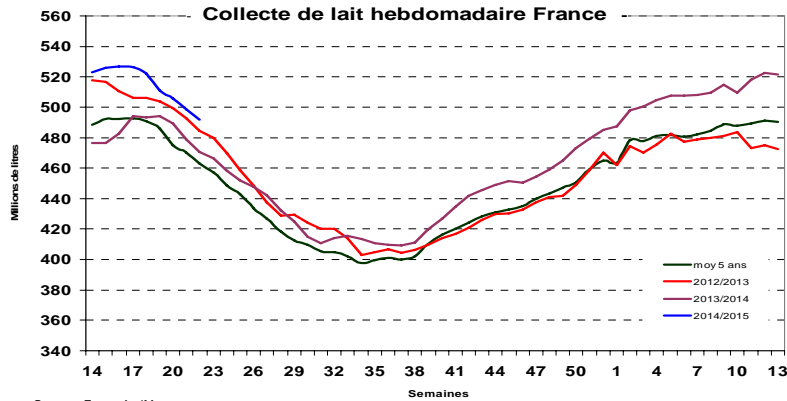
Sources : FranceAgriMer, Service Bases d'information économique,
Réseau des nouvelles des marchés (DRAAF)
sauf mention contraire.

Produits laitiers

LAIT - Collecte brute hebdomadaire France

Collecte nationale	S22 / S21	S22 2014 / S22 2013	S22 Moy / 5 ans
Total France	-1,4%	4,5%	6,2%

Source : FranceAgriMer



Source : FranceAgriMer

LAIT - Collecte brute mensuelle Union européenne

Collecte dans les principaux Etats membres	Mars 2014	Evol N-1	Cumul campagne 2013/2014	Evol N-1
	Volume*		Volume*	
Allemagne	2 726	3,24%	30 632	3,39%
France	2 316	5,73%	24 247	3,08%
Royaume-Uni	1 293	4,82%	14 089	5,48%
Pays-Bas	1 084	4,49%	12 343	5,80%
Pologne	879	6,20%	10 092	2,80%

* En milliers de tonnes

Source : Eurostat

BEURRE - Prix des contrats Standard 82 % MG conditionnement par 25 kg

Prix des contrats (€/tonne)	S23	S23/S22	S23 2014 / S23 2013	Prix moyen des quatre dernières semaines*
France	NC	-	-	3 518

Sources : FranceAgriMer d'après enquête "FranceAgriMer/ATLA"

*Prix moyen glissant des quatre dernières semaines

Les prix indiqués résultent d'une enquête auprès des fabricants sur la base des contrats (règlement CE n° 479/2010) et ne peuvent être comparés aux prix précédents établis sur une autre base.

Prix européens (€/tonne)	S23	S23/S22	S23 2014 / S23 2013	Quatre dernières semaines**
Allemagne Kempten	3 450	1.0 %	-15.9 %	3 413
Pays-Bas	3 440	0.9 %	-15.1 %	3 395

Sources : ZMB et Productschap Zuivel

**Moyenne des quatre dernières semaines

Commentaire collecte de lait :

La collecte de lait de la semaine 22/2014, montre une évolution positive par rapport à la collecte moyenne des cinq dernières années (+ 6,2 %). Son évolution par rapport à la même semaine de l'an dernier est de + 4,5 %.

Le prix moyen des contrats du beurre cube 82 % MG pour la semaine 23/2014 est soumis au secret statistique. Pour indication, le prix moyen glissant des contrats des quatre dernières semaines est de 3 518 €/tonne (- 22 €/tonne par rapport à la semaine 22).

Sources : FranceAgriMer, Service Bases d'information économique,
Réseau des nouvelles des marchés (DRAAF) sauf mention contraire.

POUDRE 26 % - Prix des contrats

Prix des contrats (€/tonne)	S23	S23/S22	S23 2014 / S23 2013	Quatre dernières semaines**
France	3 222	-5.1 %	-12.6 %	3 369

Sources : FranceAgriMer d'après enquête "FranceAgriMer/ATLA"

Les prix indiqués résultent d'une enquête auprès des fabricants sur la base des contrats (règlement CE n° 479/2010) et ne peuvent être comparés aux prix précédents établis sur une autre base.

Prix européens (€/tonne)	S23	S23/S22	S23 2014 / S23 2013	Quatre dernières semaines**
Allemagne	3 360	0.0 %	-8.9 %	3 389
Pays-Bas	3 180	-0.6 %	-14.1 %	3 185

Sources : ZMB et Productschap Zuivel

POUDRE 0 % Consommation Humaine - Prix des contrats

Prix des contrats (€/tonne)	S23	S23/S22	S23 2014 / S23 2013	Quatre dernières semaines**
France	2 829	1.4 %	-10.0 %	2 835

Sources : FranceAgriMer d'après enquête "FranceAgriMer/ATLA"

Les prix indiqués résultent d'une enquête auprès des fabricants sur la base des contrats (règlement CE n° 479/2010) et ne peuvent être comparés aux prix précédents établis sur une autre base.

Prix européens (€/tonne)	S23	S23/S22	S23 2014 / S23 2013	Quatre dernières semaines**
Allemagne	2 900	0.7 %	-8.7 %	2 881
Pays-Bas	2 820	1.8 %	-9.0 %	2 770

Source : ZMB et Productschap Zuivel

Publication de FranceAgrimer

Direction de la publication : Eric ALLAIN - Direction Marchés, études et prospective - Service Bases d'information économique

Rédaction : Jocelyn SEBART - Traitement des données et mise en ligne : Maïssara SOULE (Viandes)

Bertrand NATUREL (Produits laitiers)

© FranceAgriMer : 12 rue Henri Rol-Tanguy - TSA 20002 - 93555 Montreuil-sous-Bois cedex - Tel : 01.73.30.30.00 - Fax : 01.73.30.30.30