


Date	Crée	SAINT GUENOLE		LE GUILVINEC		LOCTUDY		LORIENT		CONCARNEAU		OLERON		LE CROISIC		LES SABLES		LESCONIL		TOUTES CRIEES		
	Présent.	vivante		vivante		vivante		vivante		vivante		vivante		vivante		vivante		vivante		vivante		
	Taille	T1-2-3	T40	T1-2-3	T40	T1-2-3	T40	T1-2-3	T40	T1-2-3	T40	T1-2-3	T40	T1-2-3	T40	T1-2-3	T40	T1-2-3	T40	T1-2-3	T40	
lun-26-mai	Vol. (kg)									43	154					393	311			436	465	
	Val. (E)									734	2 025					4 730	4 447			5 465	6 472	
	P.M.									16,94	13,13					12,04	14,29			12,53	13,90	
	Stockage																					
mar-27-mai	Vol. (kg)																					
	Val. (E)																					
	P.M.																					
	Stockage																					
mer-28-mai	Vol. (kg)																344				344	
	Val. (E)																5 365				5 365	
	P.M.																15,58				15,58	
	Stockage																					
jeu-29-mai	Vol. (kg)																					
	Val. (E)																					
	P.M.																					
	Stockage																					
ven-30-mai	Vol. (kg)															1 111	370			1 111	370	
	Val. (E)															14 857	4 070			14 857	4 070	
	P.M.															13,37	10,99			13,37	10,99	
	Stockage																					
Cumul Semaine	Vol. (T)									0,0	0,2					1,5	1,0			1,5	1,2	
	Val. (k€)									0,7	2,0					19,6	13,9			20,3	15,9	
	P.M.									16,94	13,13					13,02	13,53			13,13	13,48	
	Stockage																					

T 1-2-3 = Taille T10+T20+T30

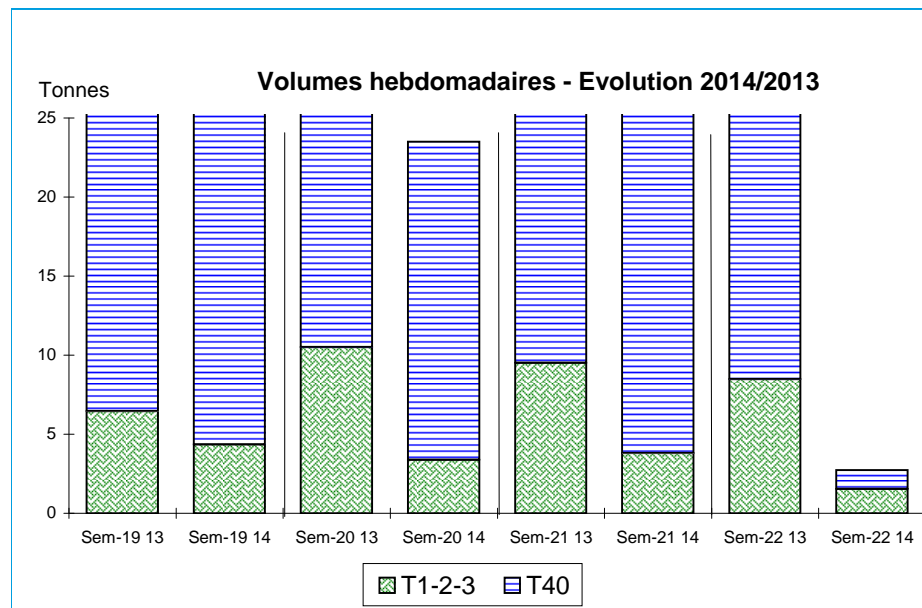


Données Campagnes

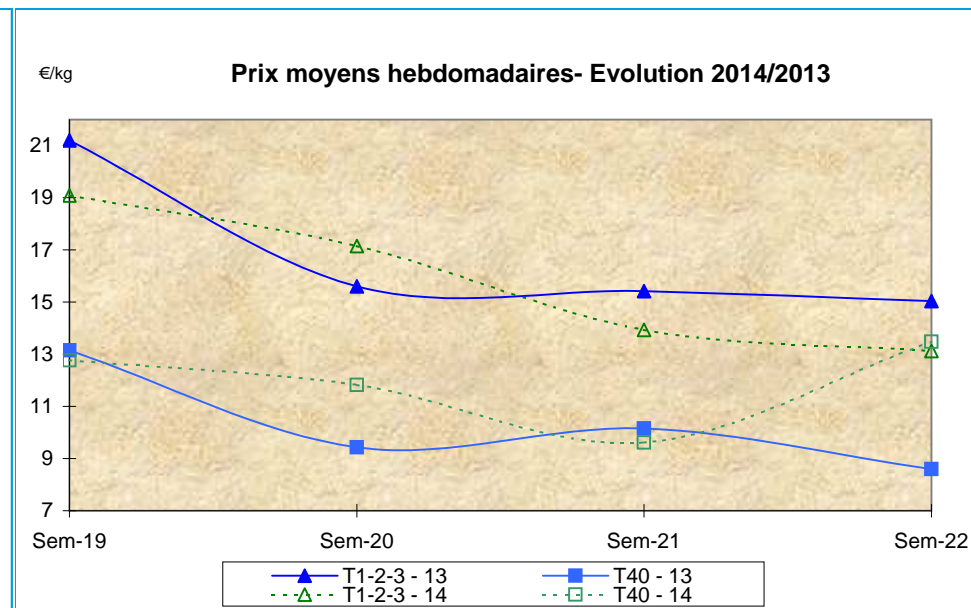
Campagne actuelle : du 01/01/2014 au 31/05/2014																					
	St. Guérolé		Le Guilvinec		Loctudy		Lorient		Concarneau		Oléron		Le Croisic		Les Sables		Lesconil		TOUTES CRIEES		
	T 1-2-3	T40	T 1-2-3	T40	T 1-2-3	T40	T 1-2-3	T40	T 1-2-3	T40	T 1-2-3	T40	T 1-2-3	T40	T 1-2-3	T40	T 1-2-3	T40	T 1-2-3	T40	
Vol. (T)	1,0	3,6	33,1	125,2	0,3	2,6	29,7	186,6	22,1	126,4					17,8	27,6			104,1	471,9	
Val. (K€)	13,3	36,0	483,3	1 261,7	4,6	24,9	508,9	2 113,8	328,6	1 365,0					228,2	281,4			1 567,4	5 082,7	
P.M.	13,19	10,00	14,59	10,08	13,26	9,62	17,16	11,33	14,84	10,80					12,83	10,21			15,06	10,77	
Non vendu																					
Campagne Précédente : du 01/01/2013 au 01/06/2013																					
	St. Guérolé		Le Guilvinec		Loctudy		Lorient		Concarneau		Oléron		Le Croisic		Les Sables		Lesconil		TOUTES CRIEES		
	T 1-2-3	T40	T 1-2-3	T40	T 1-2-3	T40	T 1-2-3	T40	T 1-2-3	T40	T 1-2-3	T40	T 1-2-3	T40	T 1-2-3	T40	T 1-2-3	T40	T 1-2-3	T40	
Vol. (T)	4,2	26,3	35,5	181,3	3,2	19,0	23,8	220,8	23,1	169,6					14,0	25,4			104,1	642,4	
Val. (K€)	66,2	259,4	573,5	1 814,5	46,0	181,6	474,7	2 478,5	382,4	1 825,3					186,2	233,9			1 732,9	6 793,5	
P.M.	15,86	9,87	16,13	10,01	14,50	9,58	19,93	11,22	16,53	10,76					13,28	9,21			16,64	10,58	
Non vendu		96	13	557		120		33	1	22						56			14	884	
Comparatif Campagne 2014/2013																					
	St. Guérolé		Le Guilvinec		Loctudy		Lorient		Concarneau		Oléron		Le Croisic		Les Sables		Lesconil		TOUTES CRIEES		
	T 1-2-3	T40	T 1-2-3	T40	T 1-2-3	T40	T 1-2-3	T40	T 1-2-3	T40	T 1-2-3	T40	T 1-2-3	T40	T 1-2-3	T40	T 1-2-3	T40	T 1-2-3	T40	
Volume	-76	-86	-7	-31	-89	-86	25	-16	-4	-26					27	9			0	-27	
Valeur	-80	-86	-16	-30	-90	-86	7	-15	-14	-25					23	20			-10	-25	
P.M.	-17	1	-10	1	-9	0	-14	1	-10	0					-3	11			-9	2	
Non vendu		NS	NS	NS		NS		NS	NS	NS						NS			NS	NS	

Source : FranceAgriMer / RIC

Données des quatre semaines précédentes // Campagne actuelle - Campagne précédente



Source : FranceAgriMer / RIC



Source : FranceAgriMer / RIC