

Semaine 20 (12 mai au 18 mai 2014)

Abréviations utilisées : Sn = semaine n de l'année civile considérée. Sn/Sn-1= variation hebdomadaire.
Les variations hebdomadaires ou annuelles sont exprimées en %.
Les prix sont exprimés en €hors taxes, sauf spécification contraire (TTC au stade détail).

Bovins

Gros Bovins entrée abattoir (€/kg)

Cotation nationale (4 bassins)	S20	S20/S19	S20 2014 / S20 2013	S20 /moy 5 ans
Carcasse de vache "P3"	3,15	0,3%	-10,8%	10%
Carcasse de vache "O3"	3,50	0,3%	-7,9%	13%
Carcasse de vache "R3"	4,12	-0,2%	-9,5%	14%
Carcasse de jeune bovin "R3"	3,83	0,0%	-1,8%	13%
Carcasse de génisse "R3"	4,25	-0,5%	-7,6%	15%
Carcasse de bœuf "R3"	3,96	-0,8%	-8,1%	12%

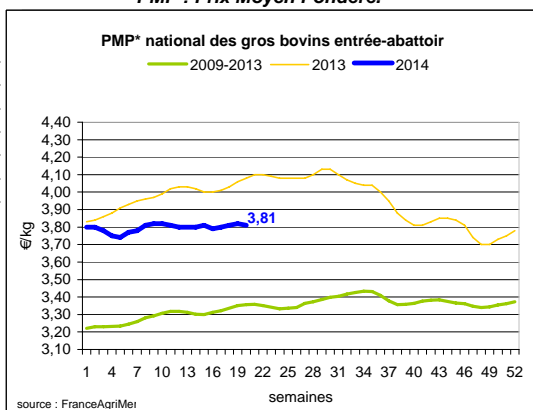
Prix moyen européen Vaches*

	S20	S20/S19	S20 2014 / S20 2013
Union européenne	2,95	0,0%	-8,8%
Allemagne	2,90	0,6%	-7,8%
Belgique	2,69	0,2%	-10,7%
Italie	2,48	-1,6%	-11,2%
Grèce	2,02	-7,8%	5,4%
Espagne	2,33	0,1%	-5,9%
Portugal	2,12	-1,1%	1,3%
Royaume-Uni	2,91	0,6%	-15,3%
Irlande	2,94	0,5%	-16,5%

Source : Europa

*A compter de la S19, les Prix moyens européens Gros Bovins Entrée Abattoir indiqués seront les prix moyens des Vaches. Précédemment, des prix moyens toutes catégories étaient indiqués. Cependant, ces prix ne sont plus disponibles.

* PMP : Prix Moyen Pondéré.



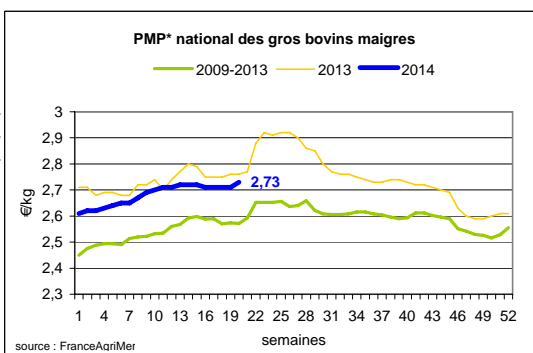
Gros Bovins maigres (€/kg Vif)

Cotation nationale (5 bassins)	S20	S20/S19	S20 2014 / S20 2013	S20 /moy 5 ans
Race Charolaise mâle "U" 350 kg	2,74	0,7%	1,5%	9%
Race Limousine mâle "U" 300 kg	2,95	0,0%	4,6%	11%

Prix moyen européen

	S20	S20/S19	S20 2014 / S20 2013
Union européenne	2,54	-0,1%	1,4%
Espagne	2,54	0,0%	1,6%
Italie	3,04	0,4%	4,1%

Source : Europa



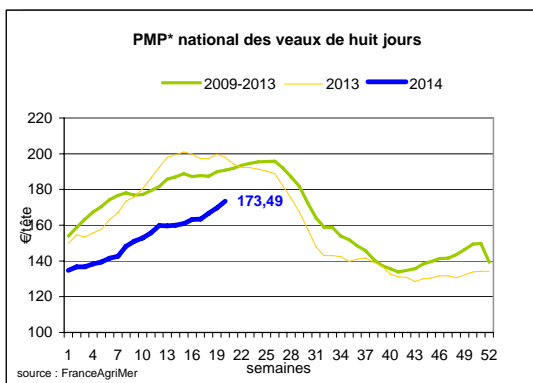
Veau de 8 Jours (€/tête)

Cotation nationale (9 marchés)	S20	S20/S19	S20 2014 / S20 2013
Veau de conformation standard - tous croisements - mâle - 50-60 kg	331,00	0,46%	-2,8%
Veau de conformation standard - race laitière - mâle - 45 à 50 kg	105,98	4,71%	-22,5%

Prix moyen européen

	S20	S20/S19	S20 2014 / S20 2013
Union européenne	206,33	2,7%	-2,3%
Allemagne	345,18	1,2%	-0,6%
Pays-Bas	115,15	5,2%	24,6%
Italie	165,94	4,6%	7,4%
Espagne	209,88	2,1%	0,5%
Royaume-Uni	125,46	0,8%	-5,8%
Irlande	140,00	18,6%	-6,7%

Source : Europa



Sources : FranceAgriMer, Service Bases d'information économique, Réseau des nouvelles des marchés (DRAAF) sauf mention contraire.

Veau de Boucherie (€/kg)

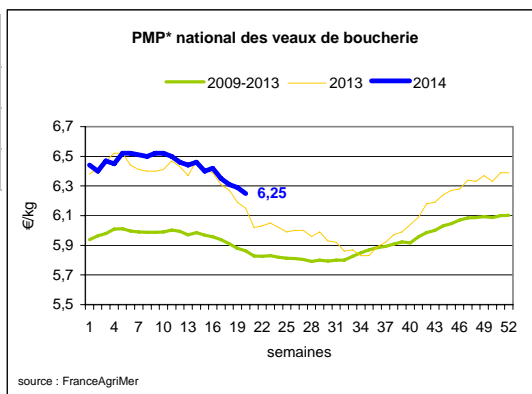
Cotation nationale

(3 bassins)	S20	S20/S19	S20 2014 / S20 2013	S20 /moy 5 ans
Carrosse de veau élevé au pis "U" rose très clair	9,51	3,6%	0,1%	19%
Carrosse de veau non élevé au pis "U" rose très clair	7,87	-4,5%	3,6%	9%
Carrosse de veau non élevé au pis "O" rose très clair	6,06	0,0%	3,1%	9%

Prix moyen européen

	S20	S20/S19	S20 2014 / S20 2013
Union européenne	5,61	-1,2%	2,5%
Belgique	6,46	-0,4%	5,1%
Pays-Bas	4,98	-1,8%	4,0%
Italie	4,70	-1,9%	3,30%

Source : Europa



Viande bovine détail GMS (€/kg)

	S20	S19	S20/S19
Bœuf entrecôte - Type viande			
Barquette 1-2 (le kg) *	21,16	21,15	0,0%
Steak haché 15% mat. grasse (le kg)	9,97	10,00	-0,3%
Veau escalope dans la noix (le kg)	21,54	21,68	-0,65%

Commentaire conjoncture bovins : petit veau, un peu plus d'animation

Avec une semaine non perturbée par des jours fériés, l'activité commerciale sur les marchés en vif reprend quelques couleurs, mais dans un contexte d'offre sans excès. Le marché des vaches laitières est mieux orienté avec des acheteurs plus présents. En bovins de boucherie, les apports correspondent aux besoins des industriels de l'abattage-découpe qui veulent maîtriser au mieux les approvisionnements afin de ne pas gonfler les stocks. Les ventes de brouards à destination de l'Italie se stabilisent. En animaux d'embouche et d'élevage, les intentions d'achats sont dirigées vers les jeunes femelles (génisses et jeunes vaches). Sur le marché de la viande, les pièces à griller reprennent quelques titres de noblesse en fin de semaine boostées par une météo ensoleillée. En petits veaux, les ventes sont fluides et régulières. En veaux de boucherie, l'absence de consommation de ce type de produit carné freine les échanges.

Ovins

Agneau de Boucherie entrée abattoir (€/kg)

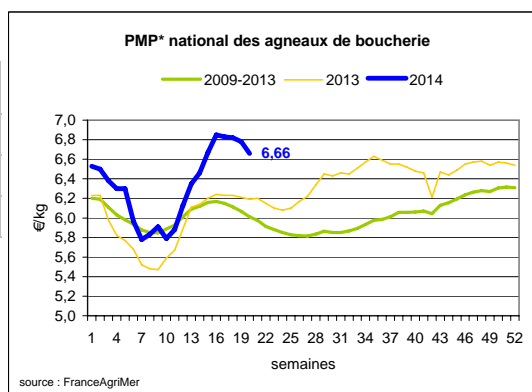
Cotation nationale pondérée (2 bassins)

	S20	S20/S19	S20 2014 / S20 2013	S20 /moy 5 ans
Carrosse d'agneau "R" - couvert 16 à 19 kg	6,82	-2,0%	7,1%	11%
carrosse d'agneau "R" - ciré 16 à 19 kg	6,99	-0,6%	6,2%	12%
carrosse d'agneau "O" - couvert 16 à 19 kg	6,38	-2,9%	8,0%	18%

Prix moyen européen

	S20	S20/S19	S20 2014 / S20 2013
Union européenne :	5,71	1,4%	4,9%
Espagne	4,96	0,5%	17,4%
Royaume-Uni	5,97	3,1%	1,8%
Irlande	5,28	0,9%	-1,7%

Source : Europa



* PMP : Prix Moyen Pondéré.

Agneau détail GMS (€/kg)

	S20	S19	S20/S19
Côte d'agneau (le kg)	19,14	18,70	2,4%
Gigot d'agneau raccourci (le kg)	17,98	17,85	0,7%

Commentaire conjoncture ovins : des prix encore élevés

Dans le secteur des ovins sur les marchés en vif régionaux, il est constaté une progression de l'offre d'agnelets de belle qualité. Les cours de ces animaux qui partent de haut restent encore bien orientés malgré la demande de baisse que réclament les acteurs en aval de la filière. Cependant la marchandise ne rencontre pas de réels problèmes de commercialisation sauf peut-être pour quelques lots d'animaux un peu âgés. En brebis, les sorties de bergeries progressent avec des cours en repli dans une ambiance commerciale plutôt frileuse. Au stade du détail, la clientèle est hésitante au regard de prix jugés trop élevés.

Sources : FranceAgriMer, Service Bases d'information économique, Réseau des nouvelles des marchés (DRAAF) sauf mention contraire.

Porcins

Porc France entrée abattoir (€/kg)

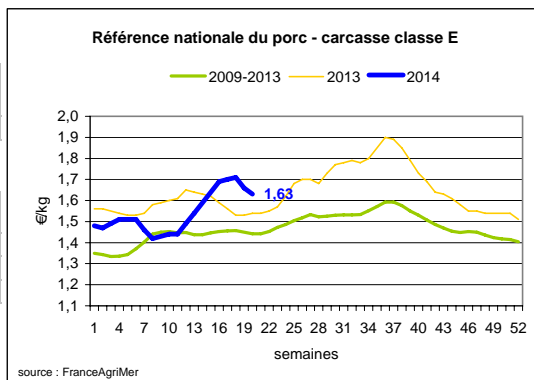
Cotation nationale (5 bassins)	S20	S20/S19	S20 2014 / S20 2013	S20 /moy 5 ans
Carcasse classe "E"	1,63	-1,8%	5,8%	13%

Cotation Rungis "Découpe" (€/kg)

	S20	S20/S19	S20 2014 / S20 2013	S20 /moy 5 ans
Longe avec travers et palette	3,16	-0,3%	3,7%	9%
Poitrine sans hachage extra	2,87	0,3%	0,2%	15%
Jambon sans mouille	2,41	-2,4%	11,6%	15%

Porc détail GMS (€/kg)

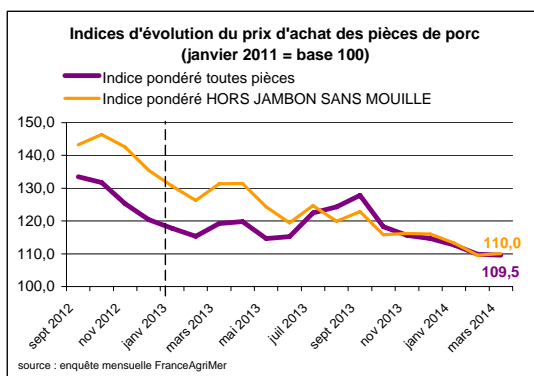
	S20	S19	S20/S19
Côte de porc (1e kg)	7,40	7,39	0,1%
Rôti filet de porc (1e kg)	8,38	8,56	-2,1%
Jambon blanc sans label	9,95	9,87	0,8%



Indices mensuels d'évolution du prix d'achat des pièces de porc pour la charcuterie (janvier 2011 = base 100)

	janv 2014	févr 2014	mars 2014
1 - Carré bacon (Code 216)	107,1	103,4	103,8
2 - Poitrine lardon n°1 (Code 417)	116,3	113,4	111,8
2 bis - Poitrine cutter de coche 80/20	122,7	120,8	121,4
3 - Epaule 4D (Code 134)	123,0	118,2	117,4
4 - Gras dur (Code 340)	132,1	128,5	118,7
5 - Gorge découennée (Code 171)	128,0	122,0	115,5
6 - Trimming 80/20 porc (Code 504)	119,2	115,6	115,8
7 - Trimming 80/20 coche (Code 504)	124,7	124,6	124,0
8 - Estomac (Code 544)	119,8	120,2	119,1
9 - Chaudin (Code 541)	121,3	120,0	118,4
9 bis - Chaudin (Code 542)	131,3	127,1	96,7
10 - Jambon sans mouille (Code 300)	111,2	109,1	109,0

Source : Enquête mensuelle réalisée par FranceAgriMer auprès d'un échantillon d'environ 50 entreprises volontaires représentatives du secteur



Commentaire conjoncture porcins : prix en repli en production

Le mouvement de recul de cours en production se poursuit avec une baisse à chaque séance de cadran du marché au cadran de Plérin qui totalise 4,1 cts sur la semaine. Bien que cette semaine soit complète après les perturbations liées à la série de fêtes qui a généré des retards significatifs dans les enlèvements, le commerce n'a pas retrouvé une fluidité optimale. Les couvertures d'approvisionnement des abattoirs sont larges comme en témoigne un poids moyen de carcasse lourde à 93,5kg (+500g). Le volume d'abattage hebdomadaire sur une base de 378000 porcs sur la zone UNIPORC, ne résorbe que partiellement les reports des semaines à 4 jours. L'amélioration climatique à partir du milieu de semaine a toutefois stimulé la demande à l'approche du week-end. Pour autant, le marché russe reste fermé, et le différentiel de cours avec les Pays du Nord de l'Europe demeure toujours défavorable pour les ventes extérieures. Du côté des autres bassins européens, la stabilité prévaut dans les pays du Nord et du Sud.

Sources : FranceAgriMer, Service Bases d'information économique, Réseau des nouvelles des marchés (DRAAF) sauf mention contraire.

Volailles

Cotation Rungis "Découpe" (€/kg)

	S20	S20/S19	S20 2014 / S20 2013	S20 /moy 5 ans
Poulet PAC A	2,20	-1,5%	-4,3%	1%
Poulet PAC LABEL	3,55	0,0%	-1,4%	3%
Dinde Filet	5,10	0,0%	0,0%	8%

Volailles détail GMS (€/kg)

	S20	S19	S20/S19
Poulet PAC standard	3,47	3,49	-0,6%
Poulet PAC LABEL	5,75	5,75	0,0%
Escalope de dinde	11,99	11,83	1,4%

Cotation nationale Lapin vif (€/kg)

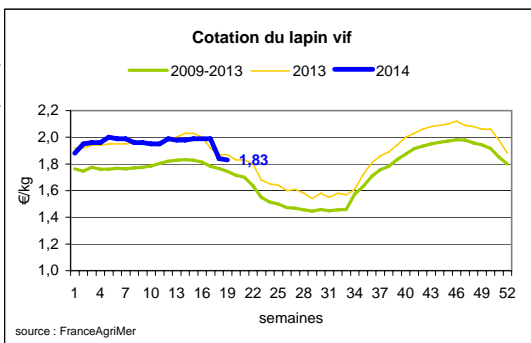
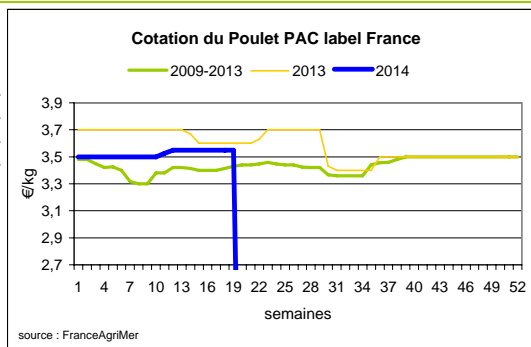
	S19	S19/S18	S19 2014 / S19 2013	S19 /moy 5 ans
Lapin vif hors réforme départ élevage	1,83	0,0%	-2,1%	5%

Cotation nationale Chevreau vif (€/kg)

	S20	S20/S19	S20 2014 / S1202013
Chevreau vif - 8 à 11 kg départ élevage	2,70	0,00%	8,00%

Lapin détail GMS (€/kg)

	S20	S19	S20/S19
Lapin entier France (le kg)	8,17	7,99	2,3%
Lapin cuisse France (le kg)	15,28	15,42	-0,9%



Commentaire conjoncture volailles : petite reprise de la consommation

Le commerce qui était perturbé par la succession de deux semaines avec des jours fériés semble plus animé dans le secteur de la volaille avec une prédominance des flux commerciaux sur les poulets qui restent de loin l'achat coup de cœur des ménagères. Les produits « label ou bio » concentrent une grande partie des intentions d'achats relayés par les opérations promotionnelles engagées par la grande distribution. Le marché de la découpe de dinde marque le pas. Le négoce des poules de batterie et de reproduction reste lourd. En ce qui concerne les œufs, l'offre demeure large et diversifiée avec une demande qui se tourne plus volontiers vers les œufs alternatifs (de plein air ou bio).

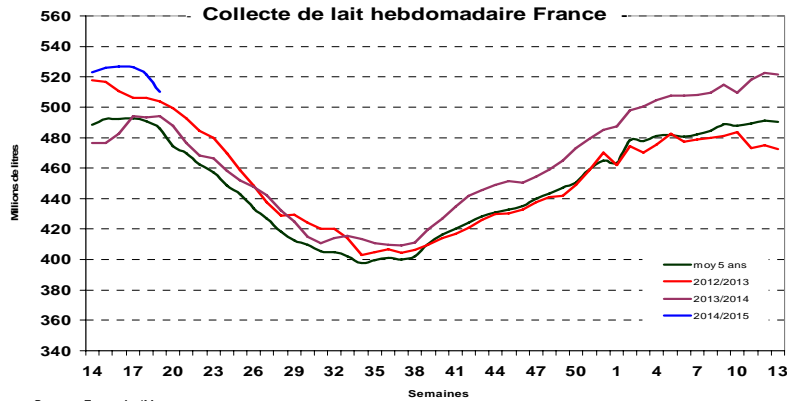
Sources : FranceAgriMer, Service Bases d'information économique,
Réseau des nouvelles des marchés (DRAAF)
sauf mention contraire.

Produits laitiers

LAIT - Collecte brute hebdomadaire France

Collecte nationale	S19 / S18	S19 2014 / S19 2013	S19 Moy / 5 ans
Total France	-2,2%	3,2%	4,9%

Source : FranceAgriMer



Source : FranceAgriMer

LAIT - Collecte brute mensuelle Union européenne

Collecte dans les principaux Etats membres	Mars 2014	Evol N-1	Cumul campagne 2013/2014	Evol N-1
	Volume*		Volume*	
Allemagne	2 726	3,24%	30 632	3,39%
France	2 316	5,73%	24 247	3,08%
Royaume-Uni	1 293	4,82%	14 089	5,48%
Pays-Bas	1 084	4,49%	12 343	5,80%
Pologne	879	6,20%	10 092	2,80%

* En milliers de tonnes

Source : Eurostat

BEURRE - Prix des contrats Standard 82 % MG conditionnement par 25 kg

Prix des contrats (€/tonne)	S20	S20/S19	S20 2014 / S20 2013	Prix moyen des quatre dernières semaines*
France	NC	-	-	3 576

Sources : FranceAgriMer d'après enquête "FranceAgriMer/ATLA"

*Prix moyen glissant des quatre dernières semaines

Les prix indiqués résultent d'une enquête auprès des fabricants sur la base des contrats (règlement CE n° 479/2010) et ne peuvent être comparés aux prix précédents établis sur une autre base.

Prix européens (€/tonne)	S20	S20/S19	S20 2014 / S20 2013	Quatre dernières semaines**
Allemagne Kempten	3 400	0,0 %	-16,6 %	3 450
Pays-Bas	3 390	0,0 %	-14,8 %	3 438

Sources : ZMB et Productschap Zuivel

**Moyenne des quatre dernières semaines

Commentaire collecte de lait :

La collecte de lait de la semaine 19/2014, montre une évolution positive par rapport à la collecte moyenne des cinq dernières années (+ 4,9 %). Son évolution par rapport à la même semaine de l'an dernier est de + 3,2 %.

Le prix moyen des contrats du beurre cube 82 % MG pour la semaine 20/2014 est soumis au secret statistique. Pour indication, le prix moyen glissant des contrats des quatre dernières semaines est de 3 576 €/tonne (- 4 €/tonne par rapport à la semaine 19).

Sources : FranceAgriMer, Service Bases d'information économique,
Réseau des nouvelles des marchés (DRAAF) sauf mention contraire.

POUDRE 26 % - Prix des contrats

Prix des contrats (€/tonne)	S20	S20/S19	S20 2014 / S20 2013	Quatre dernières semaines**
France	3 315	-	-	3 469

Sources : FranceAgriMer d'après enquête "FranceAgriMer/ATLA"

Les prix indiqués résultent d'une enquête auprès des fabricants sur la base des contrats (règlement CE n° 479/2010) et ne peuvent être comparés aux prix précédents établis sur une autre base.

Prix européens (€/tonne)	S20	S20/S19	S20 2014 / S20 2013	Quatre dernières semaines**
Allemagne	3 385	-1,9 %	-7,9 %	3 515
Pays-Bas	3 170	-0,9 %	-15,0 %	3 300

Sources : ZMB et Productschap Zuivel

POUDRE 0 % Consommation Humaine - Prix des contrats

Prix des contrats (€/tonne)	S20	S20/S19	S20 2014 / S20 2013	Quatre dernières semaines**
France	2 852	-1,8 %	-	2 896

Sources : FranceAgriMer d'après enquête "FranceAgriMer/ATLA"

Les prix indiqués résultent d'une enquête auprès des fabricants sur la base des contrats (règlement CE n° 479/2010) et ne peuvent être comparés aux prix précédents établis sur une autre base.

Prix européens (€/tonne)	S20	S20/S19	S20 2014 / S20 2013	Quatre dernières semaines**
Allemagne	2 870	-1,2 %	-10,0 %	2 986
Pays-Bas	2 770	0,0 %	-10,1 %	2 795

Source : ZMB et Productschap Zuivel

Publication de FranceAgrimer

Direction de la publication : Eric ALLAIN - Direction Marchés, études et prospective - Service Bases d'information économique

Rédaction : Jocelyn SEBART- Traitement des données et mise en ligne : Maïssara SOULE (Viandes)

Bertrand NATUREL (Produits laitiers)

© FranceAgriMer : 12 rue Henri Rol-Tanguy - TSA 20002 - 93555 Montreuil-sous-Bois cedex - Tel : 01.73.30.30.00 - Fax : 01.73.30.30.30