

Semaine 18 (28 avril au 04 mai 2014)

Abréviations utilisées : Sn = semaine n de l'année civile considérée. Sn/Sn-1= variation hebdomadaire.
Les variations hebdomadaires ou annuelles sont exprimées en %.
Les prix sont exprimés en € hors taxes, sauf spécification contraire (TTC au stade détail).

Bovins

Gros Bovins entrée abattoir (€/kg)

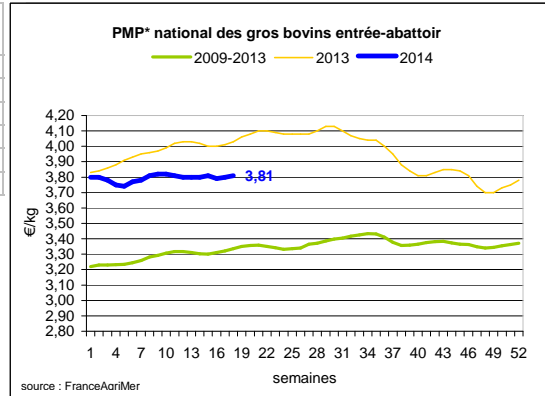
Cotation nationale (4 bassins)	S18	S18/S17	S18 2014 / S18 2013	S18 /moy 5 ans
Carcasse de vache "P3"	3,12	0,6%	-10,1%	10%
Carcasse de vache "O3"	3,47	0,3%	-7,5%	13%
Carcasse de vache "R3"	4,13	0,0%	-8,2%	15%
Carcasse de jeune bovin "R3"	3,83	-0,3%	-0,8%	13%
Carcasse de génisse "R3"	4,25	-0,2%	-6,6%	16%
Carcasse de bœuf "R3"	3,95	0,0%	-7,7%	13%

Prix moyen européen*

	S18	S18/S17	S18 2014 / S18 2013
Union européenne	Données non disponibles		
Allemagne			
Belgique			
Italie			
Grèce			
Espagne			
Portugal			
Royaume-Uni			
Irlande			

Source : Europa

* PMP : Prix Moyen Pondéré.



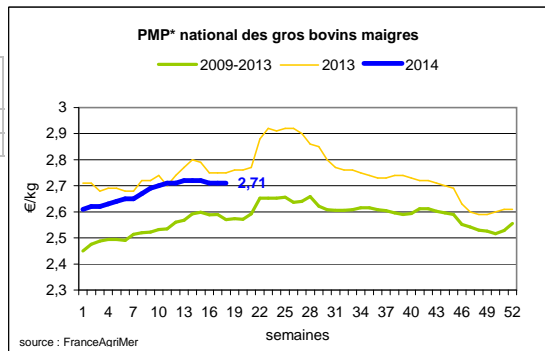
Gros Bovins maigres (€/kg Vif)

Cotation nationale (5 bassins)	S18	S18/S17	S18 2014 / S18 2013	S18 /moy 5 ans
Race Charolaise mâle "U" 350 kg	2,72	0,0%	1,1%	8%
Race Limousine mâle "U" 300 kg	2,95	0,0%	4,6%	11%

Prix moyen européen

	S18	S18/S17	S18 2014 / S18 2013
Union européenne	2,55	0,2%	-0,2%
Espagne	2,52	-0,6%	-0,1%
Italie	3,03	0,0%	3,7%

Source : Europa



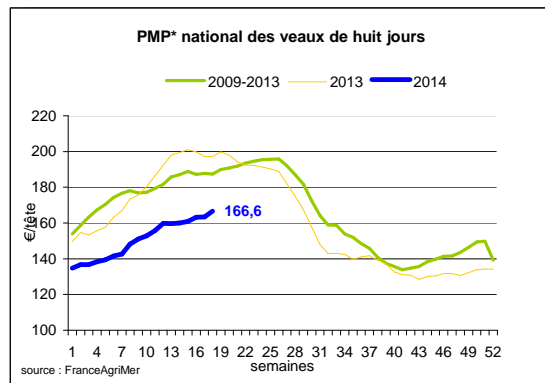
Veau de 8 Jours (€/tête)

Cotation nationale (9 marchés)	S18	S18/S17	S18 2014 / S18 2013
Veau de conformation standard - tous croisements - mâle - 50-60 kg	328,17	0,89%	-3,6%
Veau de conformation standard - race laitière - mâle - 45 à 50 kg	97,36	3,45%	-28,4%

Prix moyen européen

	S18	S18/S17	S18 2014 / S18 2013
Union européenne	199,79	1,4%	-4,5%
Allemagne	337,94	0,0%	-3,6%
Pays-Bas	100,45	7,5%	-5,3%
Italie	158,68	1,2%	4,6%
Espagne	205,13	-0,6%	1,9%
Royaume-Uni	125,15	3,6%	7,4%
Irlande	136,50	7,9%	-3,5%

Source : Europa



Sources : FranceAgriMer, Service Bases d'information économique, Réseau des nouvelles des marchés (DRAAF) sauf mention contraire.

Veau de Boucherie (€/kg)

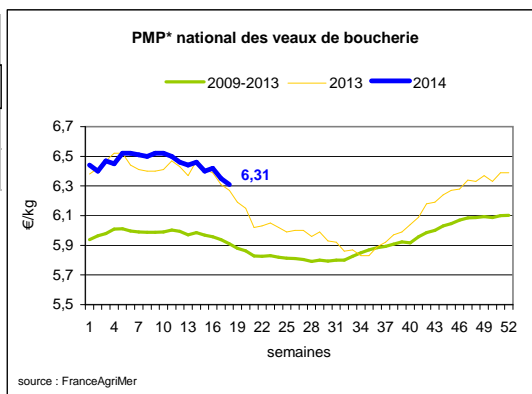
Cotation nationale

(3 bassins)	S18	S18/S17	S18 2014 / S18 2013	S18 /moy 5 ans
Carcasse de veau élevé au pis "U" rose très clair	9,25	-1,4%	Données non disponibles	
Carcasse de veau non élevé au pis "U"- rose très clair	8,11	0,0%	5,1%	12%
Carcasse de veau non élevé au pis "O"- rose très clair	6,08	1,0%	0,5%	8%

Prix moyen européen

	S18	S18/S17	S18 2014 / S18 2013
Union européenne	5,74	-0,8%	2,9%
Belgique	6,51	0,0%	4,9%
Pays-Bas	5,21	-1,9%	5,7%
Italie	4,77	-1,6%	3,25%

Source : Europa



Viande bovine détail GMS (€/kg)

	S18	S17	S18/S17
Bœuf entrecôte - Type viande			
Barquette 1-2 (le kg) *	21,14	21,19	-0,2%
Steak haché 15% mat. grasse (le kg)	9,97	9,98	-0,1%
Veau escalope dans la noix (le kg)	21,62	21,47	0,70%

Commentaire conjoncture bovins : marchés calmes et reconduction des prix

En gros bovins au stade entrée abattoir, le commerce tourne au ralenti au cours d'une semaine marquée par un férié, des congés scolaires et une météo morose. A l'exception des génisses très présentes, l'offre est mesurée et la tendance est à la stabilité des prix. En gros bovins maigres, notamment en jeunes bovins, la situation est contrastée : reprise vers la Grèce, tendance un peu moins favorable vers l'Italie et l'Espagne avec le férié du 1er mai. Dans l'ensemble le marché est calme ; la modération de l'offre soutient les prix et permet leur reconduction. Le marché des veaux de boucherie est équilibré avec une demande sélective privilégiant la qualité. En petits veaux, le commerce est resté fluide avec des cours dans l'ensemble reconduits et des acheteurs sélectifs sur la qualité.

Ovins

Agneau de Boucherie entrée abattoir (€/kg)

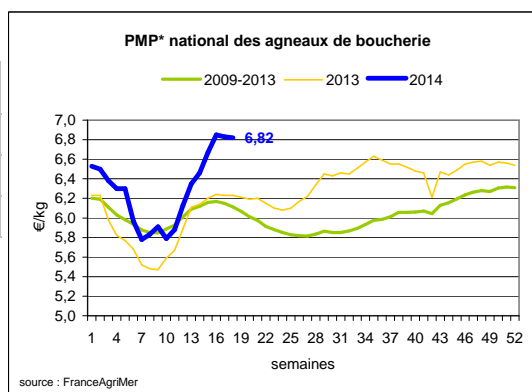
Cotation nationale pondérée

(2 bassins)	S18	S18/S17	S18 2014 / S18 2013	S18 /moy 5 ans
Carcasse d'agneau "R" - couvert 16 à 19 kg	7,01	-0,4%	9,9%	12%
carcasse d'agneau "R" - ciré 16 à 19 kg	7,13	1,1%	8,2%	12%
carcasse d'agneau "O" - couvert 16 à 19 kg	6,57	-1,1%	11,2%	19%

Prix moyen européen

	S18	S18/S17	S18 2014 / S18 2013
Union européenne :	5,60	0,0%	5,7%
Espagne	4,91	1,4%	22,1%
Royaume-Uni	5,83	0,4%	4,8%
Irlande	5,37	0,4%	4,4%

Source : Europa



* PMP : Prix Moyen Pondéré.

Agneau détail GMS (€/kg)

	S18	S17	S18/S17
Côte d'agneau (le kg)	19,19	18,80	2,1%
Gigot d'agneau raccourci (le kg)	17,86	17,85	0,1%

Commentaire conjoncture ovins : cours en légère baisse et activité au ralenti.

Dans le nord de la France, l'activité commerciale est stable en agneaux alors que l'offre est très peu élevée en brebis. En agneaux, une baisse des cours des agneaux de conformation O est constatée en relation avec la commercialisation d'agneaux d'import. Au sud, l'activité commerciale est tout juste à l'équilibre entre l'offre et la demande. Au niveau national, le prix moyen pondéré des agneaux perd un centime par rapport à la semaine 17, celui des brebis augmente d'un centime. En raison du jeudi férié, les abattoirs ont des besoins plutôt moins importants mais restent à l'achat, les tarifs se maintiennent dans l'ensemble.

Sources : FranceAgriMer, Service Bases d'information économique, Réseau des nouvelles des marchés (DRAAF) sauf mention contraire.

Porcins

Porc France entrée abattoir (€/kg)

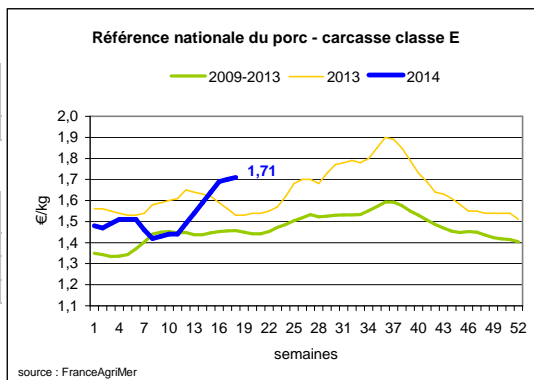
Cotation nationale (5 bassins)	S18	S18/S17	S18 2014 / S18 2013	S18 /moy 5 ans
Carcasse classe "E"	1,71	0,6%	11,8%	17%

Cotation Rungis "Découpe" (€/kg)

	S18	S18/S17	S18 2014 / S18 2013	S18 /moy 5 ans
Longe avec travers et palette	3,18	0,6%	6,2%	10%
Poitrine sans hachage extra	2,86	-2,1%	2,3%	16%
Jambon sans mouille	2,47	-1,6%	13,0%	17%

Porc détail GMS (€/kg)

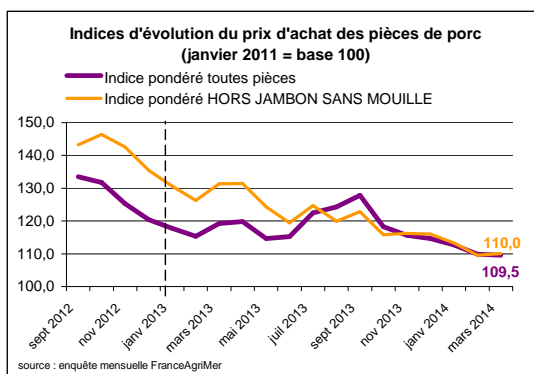
	S18	S17	S18/S17
Côte de porc (le kg)	7,30	7,22	1,1%
Rôti filet de porc (le kg)	8,38	8,28	1,2%
Jambon blanc sans label	9,97	10,19	-2,2%



Indices mensuels d'évolution du prix d'achat des pièces de porc pour la charcuterie (janvier 2011 = base 100)

	janv 2014	févr 2014	mars 2014
1 - Carré bacon (Code 216)	107,1	103,4	103,8
2 - Poitrine lardon n°1 (Code 417)	116,3	113,4	111,8
2 bis - Poitrine cutter de coche 80/20	122,7	120,8	121,4
3 - Epaule 4D (Code 134)	123,0	118,2	117,4
4 - Gras dur (Code 340)	132,1	128,5	118,7
5 - Gorge découennée (Code 171)	128,0	122,0	115,5
6 - Trimming 80/20 porc (Code 504)	119,2	115,6	115,8
7 - Trimming 80/20 coche (Code 504)	124,7	124,6	124,0
8 - Estomac (Code 544)	119,8	120,2	119,1
9 - Chaudin (Code 541)	121,3	120,0	118,4
9 bis - Chaudin (Code 542)	131,3	127,1	96,7
10 - Jambon sans mouille (Code 300)	111,2	109,1	109,0

Source : Enquête mensuelle réalisée par FranceAgriMer auprès d'un échantillon d'environ 50 entreprises volontaires représentatives du secteur



Commentaire conjoncture porcins : marché fluide mais baissier du fait des fériés.

En cette fin avril, le cours moyen en production enregistre une baisse de 2,7 cts mais la barre de 1,50 € est préservée. Les groupements ont privilégié la fluidité en n'opposant pas de résistance à la pression à la baisse exercée par les abattoirs. Le contexte particulier de ces semaines successives avec un férié, perturbe l'activité des abattoirs et les enlèvements. La baisse saisonnière des offres est contrariée par les reports de Pâques avec un nouveau férié cette semaine. Le commerce est plutôt calme sur le marché intérieur et l'écart de prix avec l'Allemagne, pénalise les ventes à l'export. Le véritable lancement des produits à griller est attendu avec impatience pour relancer l'activité. La semaine passée 323 000 porcs ont été abattus sur la zone UNIPORC et le poids moyen a progressé de 200 g. Les marchés européens doivent aussi résorber des reports en élevage, et les tendances sont en majorité reconduites.

Sources : FranceAgriMer, Service Bases d'information économique, Réseau des nouvelles des marchés (DRAAF) sauf mention contraire.

Volailles

Cotation Rungis "Découpe" (€/kg)

	S18	S18/S17	S18 2014 / S18 2013	S18 /moy 5 ans
Poulet PAC A	2,30	0,0%	0,0%	7%
Poulet PAC LABEL	3,55	0,0%	-1,4%	4%
Dinde Filet	5,10	0,0%	0,0%	13%

Volailles détail GMS (€/kg)

	S18	S17	S18/S17
Poulet PAC standard	3,47	3,50	-0,9%
Poulet PAC LABEL	5,59	5,67	-1,4%
Escalope de dinde	11,74	11,70	0,3%

Cotation nationale Lapin vif (€/kg)

	S17	S17/S16	S17 2014 / S17 2013	S17 /moy 5 ans
Lapin vif hors réforme départ élevage	1,99	-4,0%	3,6%	12%

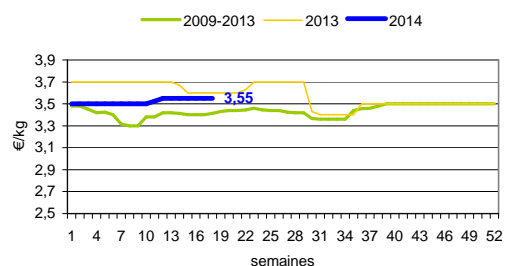
Cotation nationale Chevreau vif (€/kg)

	S18	S18/S17	S18 2014 / S18 2013
Chevreau vif - 8 à 11 kg départ élevage	2,80	-6,67%	12,00%

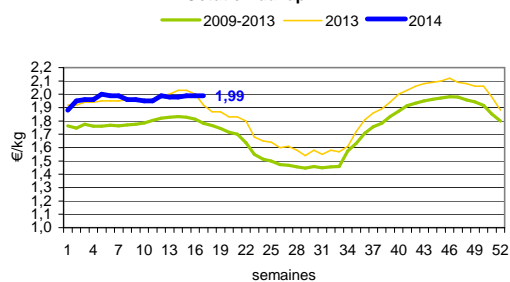
Lapin détail GMS (€/kg)

	S18	S17	S18/S17
Lapin entier France (le kg)	7,98	7,67	4,0%
Lapin cuisse France (le kg)	15,47	15,37	0,7%

Cotation du Poulet PAC label France



Cotation du lapin vif



Commentaire conjoncture volailles : baisse des cours.

Cette semaine, une légère reprise du marché de la volaille est constatée à Rungis, s'illustrant par une augmentation de l'offre et de la demande en produits de consommation courante. En l'occurrence, cette reprise ne se traduit pas par une variation de prix. Depuis les fêtes pascales, les cours continuent à décliner en coq, poule et chevreaux. Cette semaine, ce déclin s'amorce à Rungis pour les lapins car si depuis Pâques, les cours se maintenaient du fait d'une demande et d'une offre moindre mais équilibrée, aujourd'hui la demande ne permet plus à l'offre d'être absorbée. En œuf, une légère baisse est observée dans tous les calibres à Rungis à cause d'une demande moins importante en raison du jeudi férié. Le marché est ralenti.

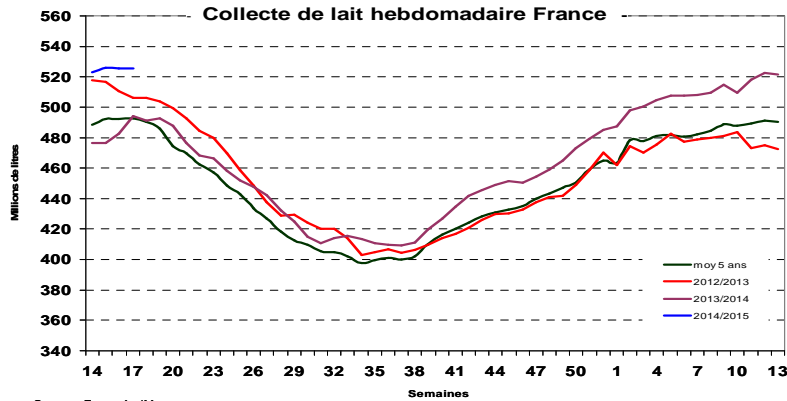
Sources : FranceAgriMer, Service Bases d'information économique,
Réseau des nouvelles des marchés (DRAAF)
sauf mention contraire.

Produits laitiers

LAIT - Collecte brute hebdomadaire France

Collecte nationale	S17 / S16	S17 2014 / S17 2013	S17 Moy / 5 ans
Total France	0,0%	6,3%	6,6%

Source : FranceAgriMer



Source : FranceAgriMer

LAIT - Collecte brute mensuelle Union européenne

Collecte dans les principaux Etats membres	Février 2014	Evol N-1	Cumul campagne 2013/2014	Evol N-1
	Volume*		Volume*	
Allemagne	2 429	2,21%	27 907	3,22%
France	2 227	11,86%	22 075	3,12%
Royaume-Uni	1 123	3,10%	12 795	4,77%
Pays-Bas	980	3,71%	11 259	5,95%
Pologne	780	6,15%	9 213	2,34%

* En milliers de tonnes

Source : Eurostat

BEURRE - Prix des contrats

Standard 82 % MG conditionnement par 25 kg

Prix des contrats (€/tonne)	S18	S18/S17	S18 2014 / S18 2013	Prix moyen des quatre dernières semaines*
France	3 561	-	-	3 581

Sources : FranceAgriMer d'après enquête "FranceAgriMer/ATLA"

*Prix moyen glissant des quatre dernières semaines

Les prix indiqués résultent d'une enquête auprès des fabricants sur la base des contrats (règlement CE n° 479/2010) et ne peuvent être comparés aux prix précédents établis sur une autre base.

Prix européens (€/tonne)	S18	S18/S17	S18 2014 / S18 2013	Quatre dernières semaines**
Allemagne Kempten	3 450	0,0 %	-14,8 %	3 510
Pays-Bas	3 420	-0,6 %	-15,6 %	3 495

Sources : ZMB et Productschap Zuivel

**Moyenne des quatre dernières semaines

Commentaire collecte de lait :

La collecte de lait de la semaine 17/2014, montre une évolution positive par rapport à la collecte moyenne des cinq dernières années (+ 6,6 %). Son évolution par rapport à la même semaine de l'an dernier est de + 6,3 %.

Le prix moyen des contrats du beurre cube 82 % MG pour la semaine 18/2014 est de 3 561 €/tonne. Pour indication, le prix moyen glissant des contrats des quatre dernières semaines est de 3 581 €/tonne (- 35 €/tonne par rapport à la semaine 17).

Sources : FranceAgriMer, Service Bases d'information économique, Réseau des nouvelles des marchés (DRAAF) sauf mention contraire.

POUDRE 26 % - Prix des contrats

Prix des contrats (€/tonne)	S18	S18/S17	S18 2014 / S18 2013	Quatre dernières semaines**
France	3 415	-1,9 %	-8,8 %	3 497

Sources : FranceAgriMer d'après enquête "FranceAgriMer/ATLA"

Les prix indiqués résultent d'une enquête auprès des fabricants sur la base des contrats (règlement CE n° 479/2010) et ne peuvent être comparés aux prix précédents établis sur une autre base.

Prix européens (€/tonne)	S18	S18/S17	S18 2014 / S18 2013	Quatre dernières semaines**
Allemagne	3 475	-2,1 %	-5,4 %	3 601
Pays-Bas	3 220	-4,5 %	-13,7 %	3 410

Sources : ZMB et Productschap Zuivel

POUDRE 0 % Consommation Humaine - Prix des contrats

Prix des contrats (€/tonne)	S18	S18/S17	S18 2014 / S18 2013	Quatre dernières semaines**
France	2 805	-1,3 %	-13,2 %	3 025

Sources : FranceAgriMer d'après enquête "FranceAgriMer/ATLA"

Les prix indiqués résultent d'une enquête auprès des fabricants sur la base des contrats (règlement CE n° 479/2010) et ne peuvent être comparés aux prix précédents établis sur une autre base.

Prix européens (€/tonne)	S18	S18/S17	S18 2014 / S18 2013	Quatre dernières semaines**
Allemagne	2 950	-1,3 %	-7,8 %	3 099
Pays-Bas	2 790	-0,7 %	-13,4 %	2 848

Source : ZMB et Productschap Zuivel

Publication de FranceAgrimer

Direction de la publication : Eric ALLAIN - Direction Marchés, études et prospective - Service Bases d'information économique

Rédaction : Alexandra FAUGERE Marc ZRIBI - Traitement des données et mise en ligne : Maïssara SOULE (Viandes)

Bertrand NATUREL (Produits laitiers)

© FranceAgriMer : 12 rue Henri Rol-Tanguy - TSA 20002 - 93555 Montreuil-sous-Bois cedex - Tel : 01.73.30.30.00 - Fax : 01.73.30.30.30