


Date	Criée	SAINT GUENOLE		LE GUILVINEC		LE GUILVINEC		LORIENT		CONCARNEAU		OLERON		LE CROISIC		LES SABLES		LESCONIL		TOUTES CRIEES		
	Présent.	glacée		glacée		glacée		glacée		glacée		glacée		glacée		glacée		glacée		glacée		
	Taille	T10	T20	T10	T20	T10	T20	T10	T20	T10	T20	T10	T20	T10	T20	T10	T20	T10	T20	T10	T20	Autres
lun-07-avr	Vol. (kg)	96	752			101	759					16	37							242	1 578	547
	Val. (€)	1 191	6 226			1 446	6 513					367	468							3 641	13 804	5 181
	P.M.	12,48	8,28			14,31	8,58					22,35	12,76							15,02	8,75	9,48
	Stockage																					
mar-08-avr	Vol. (kg)											45	152		72					45	236	4 126
	Val. (€)											620	1 766		1 282					620	3 250	35 749
	P.M.											13,86	11,63		17,81					13,86	13,80	8,67
	Stockage																					
mer-09-avr	Vol. (kg)	459	2 024	63	920	228	2 251					19	40		21					778	5 264	781
	Val. (€)	5 056	13 670	736	5 909	3 039	17 535					343	592		392					9 362	38 217	8 138
	P.M.	11,03	6,75	11,65	6,42	13,35	7,79					18,12	14,69		18,35					12,03	7,26	10,42
	Stockage																					
jeu-10-avr	Vol. (kg)	119	1 327			78	768					15	18							230	2 116	254
	Val. (€)	1 348	9 226			951	5 523					266	262							2 986	15 067	2 381
	P.M.	11,33	6,95			12,19	7,19					18,06	14,70							12,99	7,12	9,36
	Stockage																					
ven-11-avr	Vol. (kg)	159	819	69								90	144	54						330	963	4 632
	Val. (€)	1 888	5 473	1 245								1 629	2 108	1 153						5 201	7 582	38 599
	P.M.	11,90	6,68	18,00								18,18	14,66	21,19						15,77	7,87	8,3
	Stockage																					
<b>Cumul Semaine</b>																						
Vol. (T)	0,8	4,9	0,1	0,9	0,4	3,8						0,2	0,4	0,2	0,1					1,8	10,2	14,7
Val. (k€)	9,5	34,6	2,0	5,9	5,4	29,6						3,9	5,7	3,8	1,7					25,4	78,5	137,1
P.M.	11,40	7,03	14,97	6,42	13,37	7,83						18,23	13,76	20,12	17,93					14,12	7,71	9,32
Stockage																						

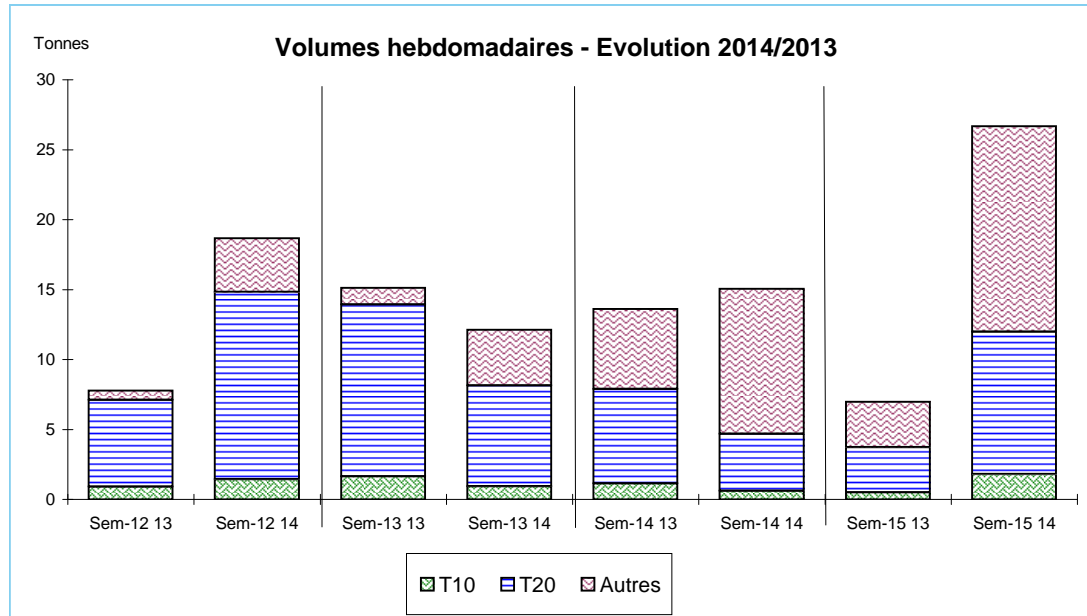


Données Campagnes

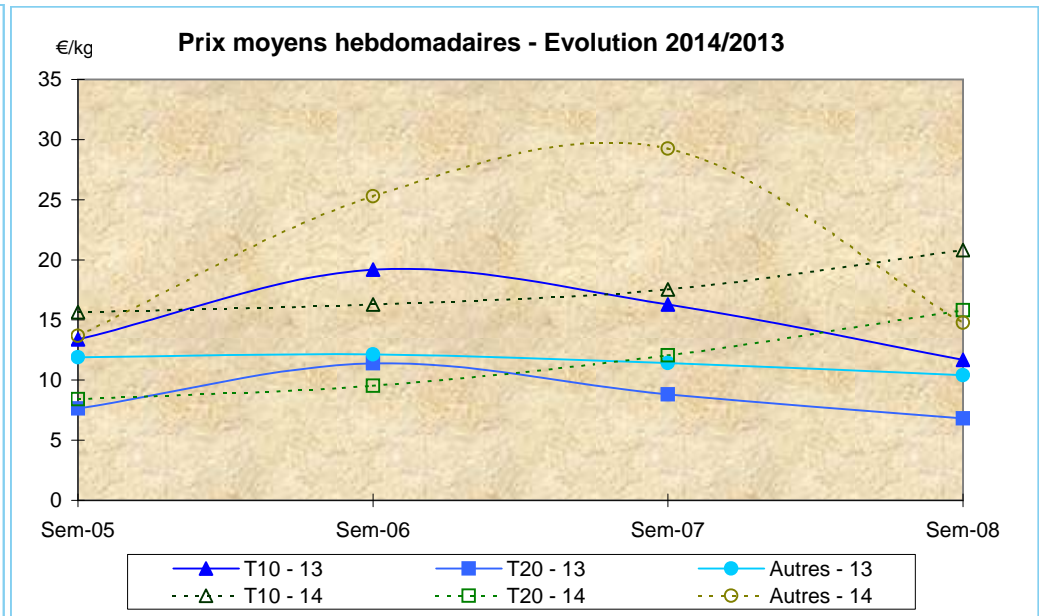
Campagne actuelle : du 01/01/2014 au 12/04/2014																						
	SAINT GUENOLE		LE GUILVINEC		LOCTUDY		LORIENT		CONCARNEAU		OLERON		LE CROISIC		LES SABLES		LESCONIL		TOUTES CRIEES			
	T10	T20	T10	T20	T10	T20	T10	T20	T10	T20	T10	T20	T10	T20	T10	T20	T10	T20	T10	T20	Autres	
Vol. (T)	3,0	23,6	0,1	1,0	1,4	17,3		0,1	0,0	0,1	1,2	1,3	0,2	0,2					7,0	44,9	40,9	
Val. (K€)	36,7	165,5	2,1	6,1	19,4	141,6		1,1	0,2	0,4	20,7	18,9	4,8	3,9					101,3	355,1	444,7	
P.M.	12,32	7,01	15,31	6,43	13,82	8,16		11,28	8,50	4,92	17,79	14,71	19,95	18,70					14,53	7,91	10,86	
Non vendu																						
Campagne Précédente : du 01/01/2013 au 13/04/2013																						
	SAINT GUENOLE		LE GUILVINEC		LOCTUDY		LORIENT		CONCARNEAU		OLERON		LE CROISIC		LES SABLES		LESCONIL		TOUTES CRIEES			
	T10	T20	T10	T20	T10	T20	T10	T20	T10	T20	T10	T20	T10	T20	T10	T20	T10	T20	T10	T20	Autres	
Vol. (T)	7,3	48,6	0,4	0,7	4,1	40,3	0,0	0,0			2,7	3,4	0,0	0,0					14,7	93,5	20,8	
Val. (K€)	77,3	294,2	8,8	4,2	49,7	280,1	0,2	0,1			49,0	51,5	0,4	0,1					187,9	639,9	245,1	
P.M.	10,59	6,05	24,10	6,00	12,00	6,96	12,19	9,73			18,16	15,16	26,50	11,80					12,82	6,84	11,80	
Non vendu							1												1			
Comparatif Campagne 2014/2013																						
	SAINT GUENOLE		LE GUILVINEC		LOCTUDY		LORIENT		CONCARNEAU		OLERON		LE CROISIC		LES SABLES		LESCONIL		TOUTES CRIEES			
	T10	T20	T10	T20	T10	T20	T10	T20	T10	T20	T10	T20	T10	T20	T10	T20	T10	T20	T10	T20	Autres	
Volume	-59	-51	-63	35	-66	-57	NS	x 11			-57	-62	x 16						-52	-52	97	
Valeur	-53	-44	-76	44	-61	-49	NS	x 13			-58	-63	x 12						-46	-45	81	
P.M.	16	16	-36	7	15	17	NS	16			-2	-3	-25						13	16	-8	
Non vendu							NS												NS			

Source : FranceAgriMer / RIC

Données des quatre semaines précédentes // Campagne actuelle - Campagne précédente



Source : FranceAgriMer / RIC



Source : FranceAgriMer / RIC