


CÉRÉALES /  
FRUITS ET LÉGUMES /  
HORTICULTURE /  
LAIT /  
OLÉO-PROTÉAGINEUX /  
PÊCHE ET AQUACULTURE /  
PLANTES À PARFUM, AROMATIQUES ET MÉDICINALES /  
SUCRE /  
VIANDES BLANCHES /  
VIANDES ROUGES /  
VINS /

# FranceAgriMer




FranceAgriMer




# *Conseil Spécialisé Lait*

*Jeudi 10 avril 2014*



# ***Redistribution gratuite des quotas laitiers 2013/2014***

***BILAN PROVISOIRE à la date du 25 Mars 2014***



## Quotas laitiers : Redistribution gratuite 2013/2014

### Les volumes redistribuables gratuitement en 2013/14

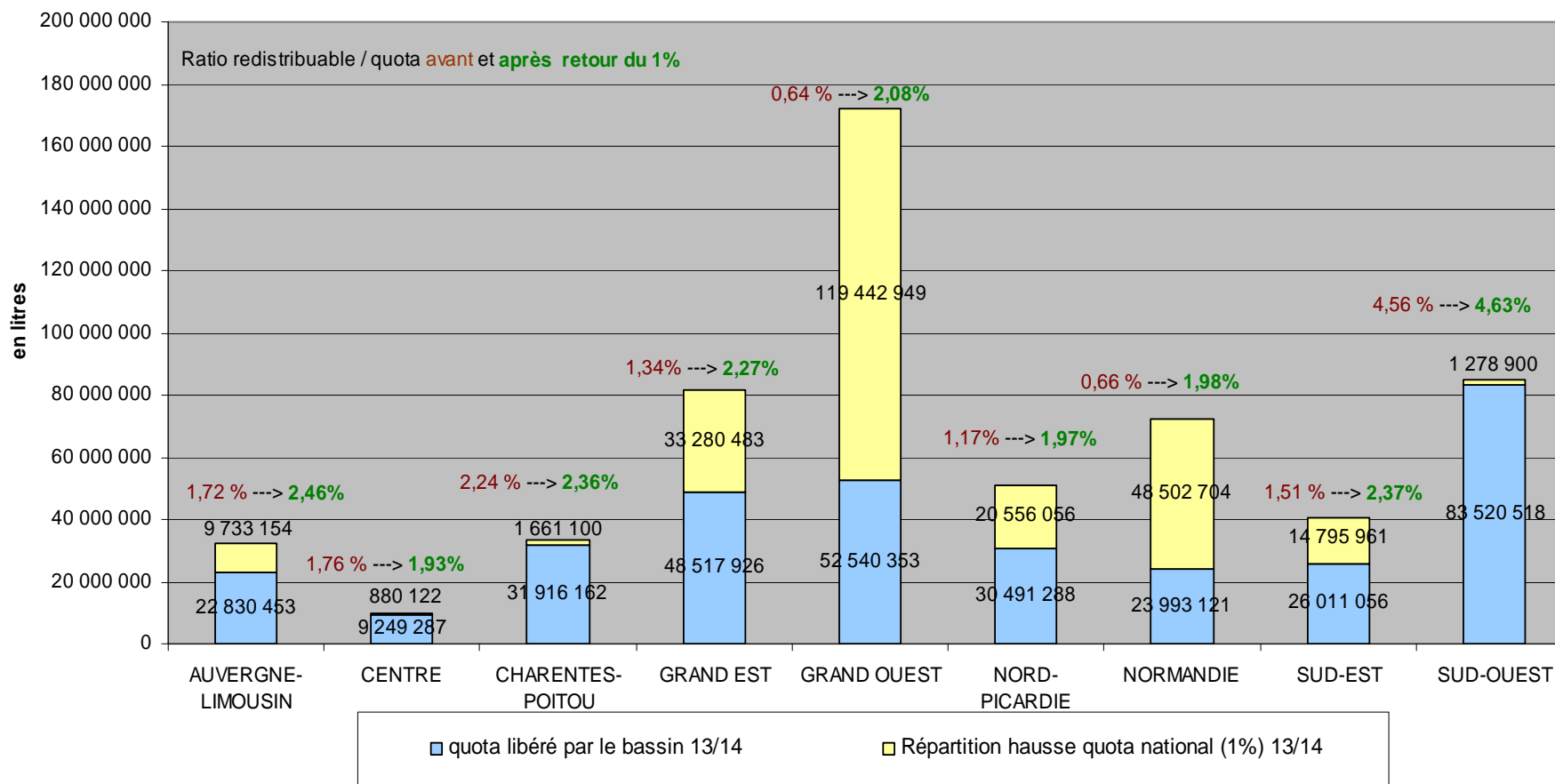
**2,3 %** du quota national = **579** millions de litres

- dont** ⇒ 329 ML issus des **libérations au niveau du bassin**
- complété de** ⇒ 250 ML issus **de la hausse du quota national (1 %)**
- dont** . 60 ML mobilisés pour couvrir le besoin d'attribution  
« Petits Producteurs »
- et** .190 ML repartis entre bassins de manière à réduire les  
écarts de ratio« redistribuable / quota bassin »

Avec **Fonds ciblé** pour les **JA** de **82 millions** de litres

# Quotas laitiers : Redistribution gratuite 2013/2014

Volume gratuit redistribuable par bassin en 2013/2014



## Quotas laitiers : Redistribution gratuite 2013/2014

### Les critères retenus par les bassins :

- ⇒ Prise en compte du **taux de réalisation** du quota sur les 2 dernières campagnes, comme **critère d'éligibilité** : de **85% (Nord-Picardie)** à **(96% dans le Sud-Est)** , (**Grand-Ouest = 92%**),
- ⇒ **JA** : attributions de **50 à 120 000 litres** / campagne
- ⇒ Attributions aux **Investisseurs** dans **4 bassins**
- ⇒ Producteurs « à conforter » obtenant un forfait ou un % de leur quota
- ⇒ Définition de **zones spécifiques** dans **3 bassins**
  - zones **AOP** : ⇒ **minoration** des attributions
  - zones **en déprise** : ⇒ **majoration** des attributions
  - zones de **montagne** ou à **très faible densité** ⇒ **dispositions spécifiques**

## Quotas laitiers : Redistribution gratuite 2013/2014

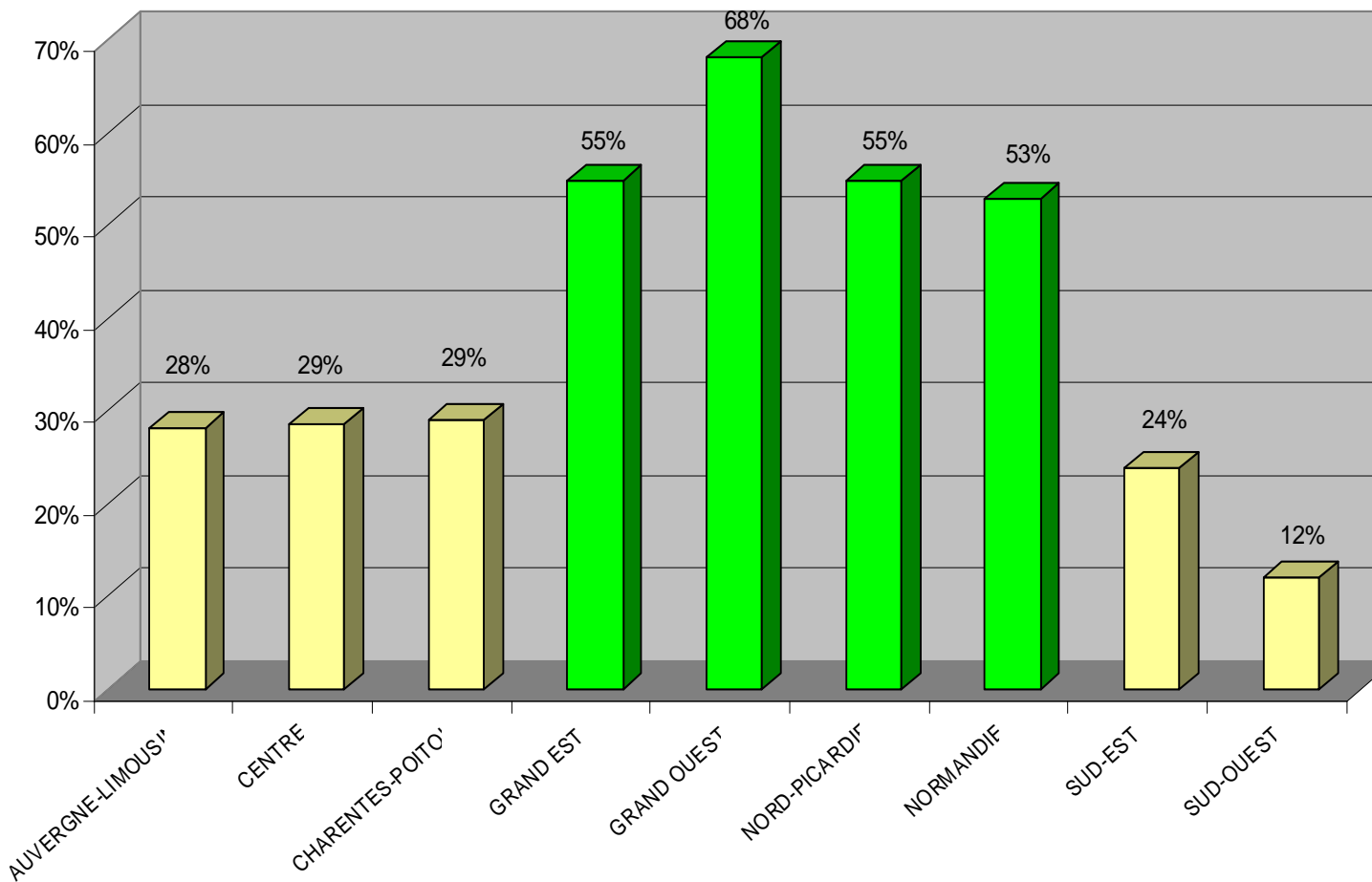
### Les chiffres clés de la redistribution **gratuite 13/14**

Situation provisoire arrêtée au 25 mars 2014

- ⇒ 70 000 dossiers : 62 000 accords + 4 000 en cours / 4 000 rejets
- ⇒ **460 ML** de quota redistribués = **80 %** du montant redistribuable
- ⇒ **33 363** bénéficiaires
- ⇒ soit **49 %** des producteurs laitiers
- ⇒ Part de bénéficiaires variable entre **12 % et 68 %** selon les bassins
- ⇒ attribution moyenne de **13 800 litres** / producteur
  - 67 000 litres pour les JA avec DJA
  - 12 000 litres pour les autres bénéficiaires

# Quotas laitiers : Redistribution gratuite 2013/2014

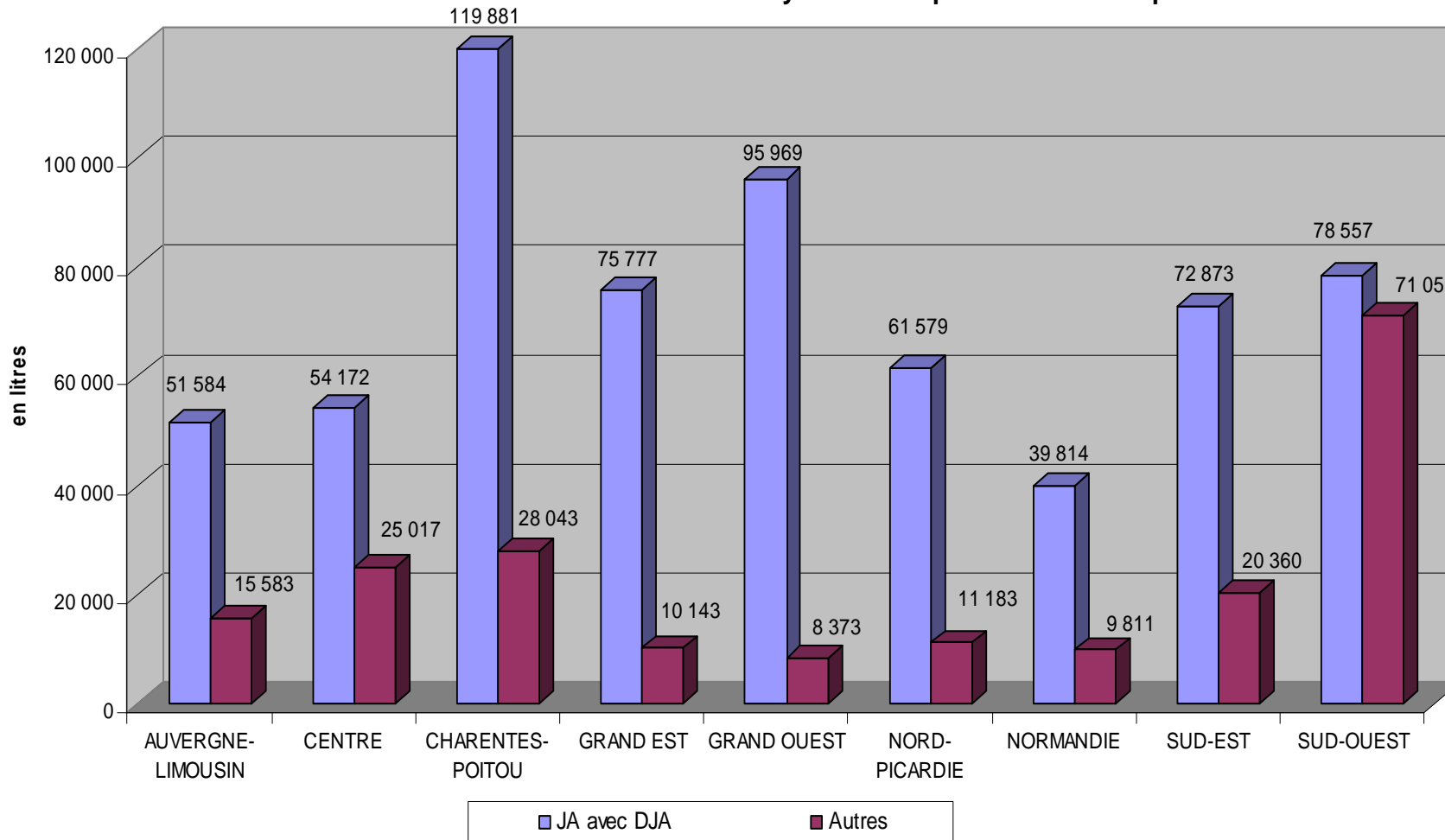
Part des bénéficiaires 2013/2014 / Nb de producteurs de lait du bassin





## Quotas laitiers : Redistribution gratuite 2013/2014

Attribution moyenne 13/14 par bénéficiaire et par bassin



## Quotas laitiers : Redistribution gratuite 2013/2014

### Répartition des volumes attribués en 13/14 par catégories de bénéficiaires

	Volumes	Bénéficiaires
⇒ JA (avec DJA) <i>redistribution inachevée au 25/3/14</i>	16 % (72 ML)	2.7 % ( 1 075)
⇒ Récents investisseurs	7 % ( 30 ML)	1,3% ( 505)
⇒ Producteurs confortés	14 % ( 67 ML)	23% ( 9 243)
⇒ Taux d'utilisation du quota	55 % (255 ML)	70% (28 245)
⇒ Spécifique	8% ( 35 ML)	3% (2 340)

## Quotas laitiers : Perspective de Redistribution 2014/2015

### Evolution des ressources de la redistribution gratuite

en Millions de litres

ORIGINE	Campagne 2011/2012	Campagne 2012/2013	Campagne 2013/2014	ESTIMATIONS
				02/2014 Campagne 2014/2015
Sous-Réalisations Structurelles	159	101	107	0
Cessations Spontanées	77	59	49	35
Cessations Primées	141	21	2	2
Excédents de TSST	64	93	134	147
Prélèvement Foncier	21	11	11	11
Solde de réserve campagnes précédentes	26	53	26	50
<b>Total</b>	<b>488</b>	<b>338</b>	<b>329</b>	<b>245</b>
Gel / Dégel par Bassins	28	0	0	0
Hausse du quota national	245	247	250	0
<b>Total Redistribution Gratuite</b>	<b>761</b>	<b>585</b>	<b>579</b>	<b>245</b>
<b>Redistribution Payante</b>	<b>120</b>	<b>159</b>	<b>204</b>	<b>213</b>