

## Semaine 12 (17 mars au 23 mars 2014)

Abréviations utilisées : Sn = semaine n de l'année civile considérée. Sn/Sn-1= variation hebdomadaire.  
Les variations hebdomadaires ou annuelles sont exprimées en %.  
Les prix sont exprimés en € hors taxes, sauf spécification contraire (TTC au stade détail).

### Bovins

#### Gros Bovins entrée abattoir (€/kg)

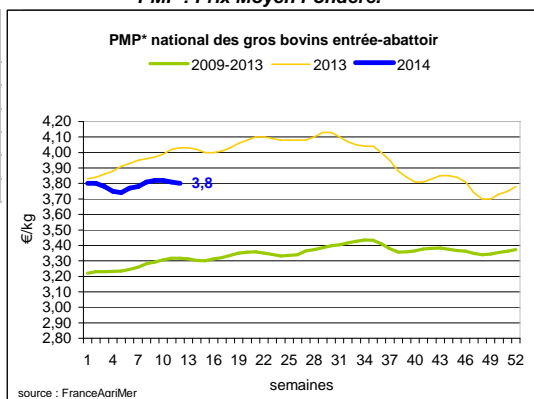
| Cotation nationale (4 bassins) | S12  | S12/S11 | S12 2014 / S12 2013 | S12 /moy 5 ans |
|--------------------------------|------|---------|---------------------|----------------|
| Carcasse de vache "P3"         | 3,13 | 0,0%    | -9,5%               | 14%            |
| Carcasse de vache "O3"         | 3,46 | 0,3%    | -6,7%               | 16%            |
| Carcasse de vache "R3"         | 4,09 | 0,5%    | -6,8%               | 15%            |
| Carcasse de jeune bovin "R3"   | 3,86 | -1,0%   | -3,0%               | 10%            |
| Carcasse de génisse "R3"       | 4,25 | 0,2%    | -4,7%               | 17%            |
| Carcasse de bœuf "R3"          | 3,96 | -0,5%   | -6,6%               | 13%            |

#### Prix moyen européen

|                  | S12  | S12/S11 | S12 2014 / S12 2013 |
|------------------|------|---------|---------------------|
| Union européenne | 3,57 | 0,3%    | -4,6%               |
| Allemagne        | 3,37 | 0,6%    | -7,5%               |
| Belgique         | 2,87 | 0,6%    | -10,8%              |
| Italie           | 4,05 | -0,2%   | 1,6%                |
| Grèce            | 3,37 | -1,2%   | -6,4%               |
| Espagne          | 3,64 | 0,2%    | -2,1%               |
| Portugal         | 3,30 | 0,2%    | -1,6%               |
| Royaume-Uni      | 3,94 | -0,3%   | -6,6%               |
| Irlande          | 3,51 | 0,0%    | -12,7%              |

Source : Europa

\* PMP : Prix Moyen Pondéré.



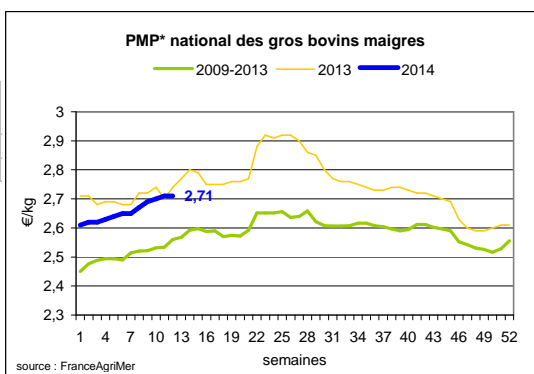
#### Gros Bovins maigres (€/kg Vif)

| Cotation nationale (5 bassins)  | S12  | S12/S11 | S12 2014 / S12 2013 | S12 /moy 5 ans |
|---------------------------------|------|---------|---------------------|----------------|
| Race Charolaise mâle "U" 350 kg | 2,69 | 0,4%    | 1,5%                | 9%             |
| Race Limousine mâle "U" 300 kg  | 2,93 | 0,0%    | 6,2%                | 11%            |

#### Prix moyen européen

|                  | S12  | S12/S11 | S12 2014 / S12 2013 |
|------------------|------|---------|---------------------|
| Union européenne | 2,58 | 0,0%    | 1,1%                |
| Espagne          | 2,57 | 0,0%    | 5,5%                |
| Italie           | 3,04 | 3,8%    | 8,0%                |

Source : Europa



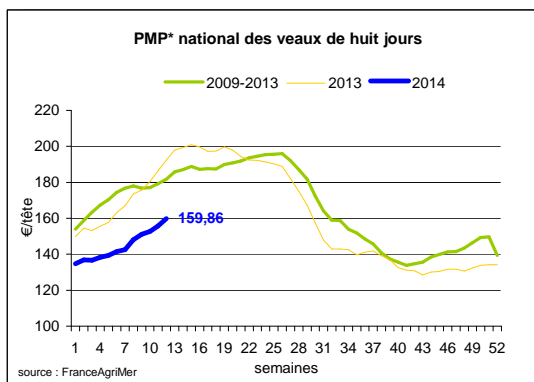
#### Veau de 8 Jours (€/tête)

| Cotation nationale (9 marchés)                                     | S12    | S12/S11 | S12 2014 / S12 2013 |
|--|--------|---------|---------------------|
| Veau de conformation standard - tous croisements - mâle - 50-60 kg | 323,50 | 0,11%   | -4,3%               |
| Veau de conformation standard - race laitière - mâle - 45 à 50 kg  | 89,72  | 6,81%   | -31,0%              |

#### Prix moyen européen

|                  | S12  | S12/S11 | S12 2014 / S12 2013 |
|------------------|------|---------|---------------------|
| Union européenne | 1,88 | -0,6%   | -11,3%              |
| Allemagne        | 3,30 | 0,0%    | -10,9%              |
| Pays-Bas         | 0,84 | 7,2%    | -23,5%              |
| Italie           | 1,20 | -16,3%  | -16,1%              |
| Espagne          | 2,09 | 0,0%    | -1,6%               |
| Royaume-Uni      | 0,94 | 1,1%    | -3,6%               |
| Irlande          | 1,65 | 0,0%    | 3,1%                |

Source : Europa



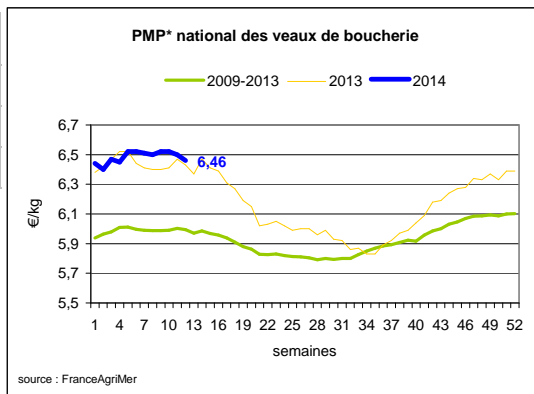
Sources : FranceAgriMer, Service Bases d'information économique, Réseau des nouvelles des marchés (DRAAF) sauf mention contraire.

## Veau de Boucherie (€/kg)

| Cotation nationale (3 bassins)                         | S12  | S12/S11 | S12 2014 / S12 2013 | S12 /moy 5 ans |
|--|------|---------|---------------------|----------------|
| Carcasse de veau élevé au pis "U" rose très clair      | 9,26 | 0,7%    | 3,6%                | 17%            |
| Carcasse de veau non élevé au pis "U"- rose très clair | 8,45 | 1,4%    | 9,5%                | 16%            |
| Carcasse de veau non élevé au pis "O"- rose très clair | 6,26 | -1,7%   | -0,3%               | 9%             |

| Prix moyen européen | S12  | S12/S11 | S12 2014 / S12 2013 |
|---------------------|------|---------|---------------------|
| Union européenne    | 5,90 | -0,4%   | 1,1%                |
| Belgique            | 6,47 | 0,0%    | 1,4%                |
| Pays-Bas            | 5,35 | -0,9%   | 2,7%                |
| Italie              | 5,08 | -0,2%   | -0,20%              |

Source : Europa



## Viande bovine détail GMS (€/kg)

|                                     | S12   | S11   | S12/S11 |
|-------------------------------------|-------|-------|---------|
| Bœuf entrecôte - Type viande        |       |       |         |
| Barquette 1-2 (le kg) *             | 21,11 | 21,11 | 0,0%    |
| Steak haché 15% mat. grasse (le kg) | 9,80  | 9,92  | -1,2%   |
| Veau escalope dans la noix (le kg)  | 21,50 | 21,40 | 0,47%   |

### Commentaire conjoncture bovins : baisses de tarifs en jeunes bovins au stade abattoir

Au stade entrée abattoir, les tarifs des jeunes bovins sont marqués par une baisse saisonnière accentuée par la baisse de consommation de fin de mois. Cependant, l'offre globale est limitée pour les outils d'abattage. Aussi, les tarifs sont maintenus en vaches laitières et des hausses sont appliquées en vaches de races mixtes et viandes. En veaux de boucherie, la consommation n'est pas au rendez-vous en cette fin de mois couplée à une météo ensoleillée. Le commerce est calme, le Prix Moyen Mondéré s'établit à 6.46€ par kilogramme carcasse soit une baisse de 4 centimes par rapport à la semaine précédente.

Sur les marchés en vifs, les cours des petits veaux sont reconduits pour les animaux d'élevage. En veaux laitiers, les cours sont en hausse. En maigres, les animaux de qualité sont recherchés dans le bassin limousin où les cours sont reconduits. La baisse de l'offre oriente positivement le marché dans le bassin de Clermont-Ferrand. Dans le bassin de Dijon, les ventes sont plus faciles en animaux légers.

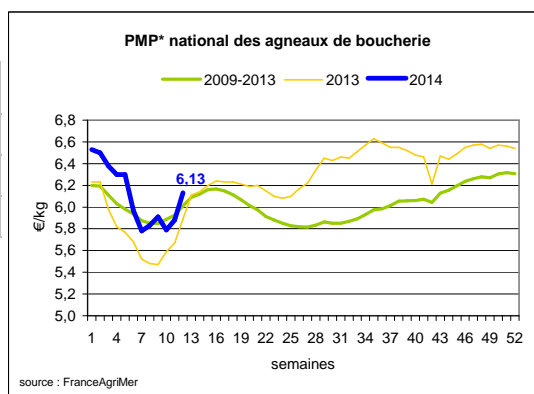
## Ovins

### Agneau de Boucherie entrée abattoir (€/kg)

| Cotation nationale pondérée (2 bassins)    | S12  | S12/S11 | S12 2014 / S12 2013 | S12 /moy 5 ans |
|--|------|---------|---------------------|----------------|
| Carcasse d'agneau "R" - couvert 16 à 19 kg | 6,36 | 2,9%    | 2,9%                | 3%             |
| carcasse d'agneau "R" - ciré 16 à 19 kg    | 6,52 | -0,3%   | 2,2%                | 4%             |
| carcasse d'agneau "O" - couvert 16 à 19 kg | 5,97 | 6,6%    | 8,7%                | 11%            |

| Prix moyen européen | S12  | S12/S11 | S12 2014 / S12 2013 |
|---------------------|------|---------|---------------------|
| Union européenne :  | 5,23 | 3,8%    | 3,4%                |
| Espagne             | 4,45 | 4,3%    | 9,3%                |
| Royaume-Uni         | 5,56 | 4,1%    | 5,3%                |
| Irlande             | 4,71 | 0,1%    | -0,9%               |

Source : Europa



\* PMP : Prix Moyen Pondéré.

### Agneau détail GMS (€/kg)

|                                  | S12   | S11   | S12/S11 |
|----------------------------------|-------|-------|---------|
| Côte d'agneau (le kg)            | 18,61 | 18,50 | 0,6%    |
| Gigot d'agneau raccourci (le kg) | 17,64 | 17,81 | -1,0%   |

### Commentaire conjoncture ovins : cours en hausse, manque d'offre

Les cours sont bien orientés cette semaine. L'offre est très limitée en agneaux notamment en agneaux de bonne qualité. Certains acheteurs se positionnent à l'approche de Pâques, les achats devront débuter la semaine prochaine.

Sources : FranceAgriMer, Service Bases d'information économique, Réseau des nouvelles des marchés (DRAAF) sauf mention contraire.

# Porcins

## Porc France entrée abattoir (€/kg)

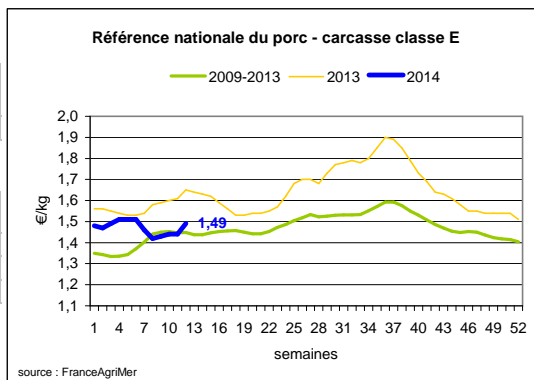
| Cotation nationale (5 bassins) | S12  | S12/S11 | S12 2014 / S12 2013 | S12 /moy 5 ans |
|--------------------------------|------|---------|---------------------|----------------|
| Carcasse classe "E"            | 1,49 | 3,5%    | -9,7%               | 3%             |

## Cotation Rungis "Découpe" (€/kg)

|                               | S12  | S12/S11 | S12 2014 / S12 2013 | S12 /moy 5 ans |
|-------------------------------|------|---------|---------------------|----------------|
| Longe avec travers et palette | 2,99 | 0,3%    | -0,5%               | 5%             |
| Poitrine sans hachage extra   | 2,67 | -1,1%   | -4,8%               | 12%            |
| Jambon sans mouille           | 2,24 | 3,2%    | -1,5%               | 9%             |

## Porc détail GMS (€/kg)

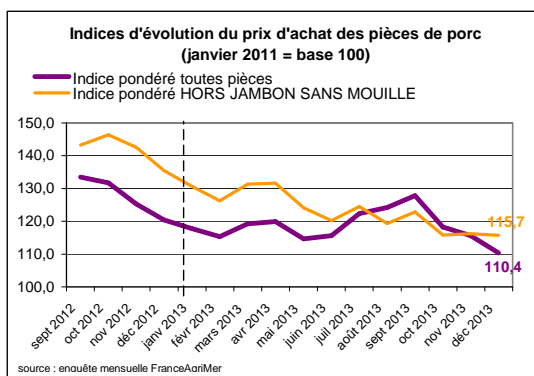
|                            | S12   | S11   | S12/S11 |
|----------------------------|-------|-------|---------|
| Côte de porc (le kg)       | 7,35  | 7,30  | 0,7%    |
| Rôti filet de porc (le kg) | 8,31  | 8,31  | 0,0%    |
| Jambon blanc sans label    | 10,07 | 10,45 | -3,6%   |



## Indices mensuels d'évolution du prix d'achat des pièces de porc pour la charcuterie (janvier 2011 = base 100)

|  | oct 2013 | nov 2013 | déc 2013 |
|--|----------|----------|----------|
| 1 - Carré bacon (Code 216)             | 112,2    | 106,9    | 107,9    |
| 2 - Poitrine lardon n°1 (Code 417)     | 122,0    | 119,3    | 121,1    |
| 2 bis - Poitrine cutter de coche 80/20 | 129,2    | 124,4    | 127,7    |
| 3 - Epaule 4D (Code 134)               | 125,0    | 126,5    | 124,4    |
| 4 - Gras dur (Code 340)                | 141,4    | 138,8    | 137,0    |
| 5 - Gorge découennée (Code 171)        | 150,6    | 145,4    | 140,4    |
| 6 - Trimming 80/20 porc (Code 504)     | 126,0    | 123,8    | 122,9    |
| 7 - Trimming 80/20 coche (Code 504)    | 132,9    | 131,0    | 129,3    |
| 8 - Estomac (Code 544)                 | 119,2    | 118,7    | 118,9    |
| 9 - Chaudin (Code 541)                 | 120,8    | 121,8    | 122,5    |
| 9 bis - Chaudin (Code 542)             | 137,4    | 154,9    | 136,2    |
| 10 - Jambon sans mouille (Code 300)    | 119,4    | 114,9    | 106,5    |

Source : Enquête mensuelle réalisée par FranceAgriMer auprès d'un échantillon d'environ 50 entreprises volontaires représentatives du secteur



### Commentaire conjoncture porcins : la météo printanière et la baisse de disponibilité soutient les cours

Pour la deuxième semaine consécutive, le cours moyen en production enregistre une hausse significative de 6 cts au marché au cadran de Plérin. Alors que les disponibilités en production sont plutôt en phase de régression, les abattoirs veulent préserver leurs couvertures d'approvisionnement, ce qui maintient une concurrence à l'achat. La tendance européenne s'inscrit aussi à la hausse, et la marchandise française est compétitive. L'activité commerciale reste correcte sur le marché intérieur, soutenue par une météo toujours très printanière. La répercussion sur les pièces n'est toutefois pas facile. L'activité d'abattage hebdomadaire baisse légèrement pour totaliser 370000 porcs. La demande est supérieure aux offres, d'autant que le mouvement de hausse entraîne des rétentions en élevage. Le moindre disponible dans tous les bassins européens, influence la tendance globale. Si l'Allemagne a corrigé (-5 cts) sa forte hausse de la semaine passée, l'Espagne reprend 3 cts, tout comme le prix d'acompte danois.

Sources : FranceAgriMer, Service Bases d'information économique, Réseau des nouvelles des marchés (DRAAF) sauf mention contraire.

# Volailles

## Cotation Rungis "Découpe" (€/kg)

|                  | S12  | S12/S11 | S12 2014 / S12 2013 | S12 /moy 5 ans |
|------------------|------|---------|---------------------|----------------|
| Poulet PAC A     | 2,30 | 1,1%    | 0,0%                | 8%             |
| Poulet PAC LABEL | 3,55 | 0,7%    | -4,1%               | 4%             |
| Dinde Filet      | 5,10 | -1,4%   | 0,0%                | 18%            |

## Volailles détail GMS (€/kg)

|                     | S12   | S11   | S12/S11 |
|---------------------|-------|-------|---------|
| Poulet PAC standard | 3,44  | 3,44  | 0,0%    |
| Poulet PAC LABEL    | 5,48  | 5,48  | 0,0%    |
| Escalope de dinde   | 11,96 | 11,96 | 0,0%    |

## Cotation nationale Lapin vif (€/kg)

|                                       | S11  | S11/S10 | S11 2014 / S11 2013 | S11 /moy 5 ans |
|---------------------------------------|------|---------|---------------------|----------------|
| Lapin vif hors réforme départ élevage | 1,95 | 0,0%    | -0,5%               | 8%             |

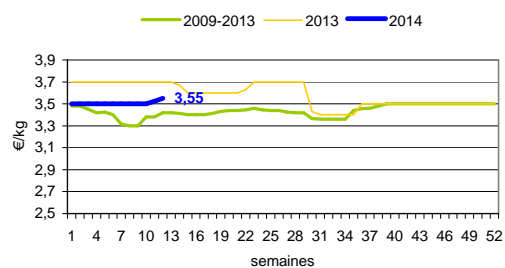
## Cotation nationale Chevreau vif (€/kg)

|   | S12  | S12/S11 | S12 2014 / S12 2013 |
|---|------|---------|---------------------|
| Chevreau vif - 8 à 11 kg départ élevage | 2,70 | 0,00%   | -18,18%             |

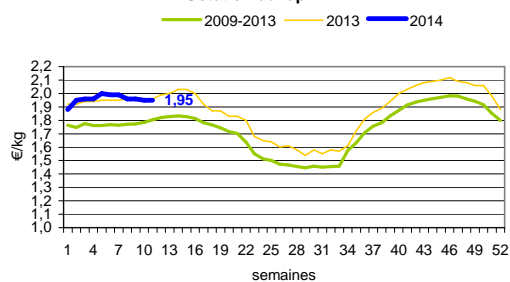
## Lapin détail GMS (€/kg)

|                             | S12   | S11   | S12/S11 |
|-----------------------------|-------|-------|---------|
| Lapin entier France (le kg) | 8,12  | 8,39  | -3,2%   |
| Lapin cuisse France (le kg) | 15,59 | 15,57 | 0,1%    |

Cotation du Poulet PAC label France



Cotation du lapin vif



### Commentaire conjoncture volailles : commerce équilibré

Au marché de Rungis, les apports et la demande s'équilibrent, permettant la stabilité des prix.

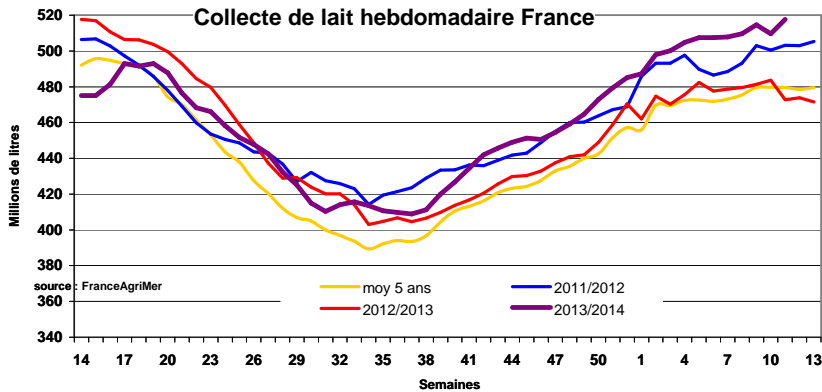
Sources : FranceAgriMer, Service Bases d'information économique,  
Réseau des nouvelles des marchés (DRAAF)  
sauf mention contraire.

# Produits laitiers

## LAIT - Collecte brute hebdomadaire France

| Collecte nationale | S11/ S10 | S11 2014 / S11 2013 | S11 Moy / 5 ans |
|--------------------|----------|---------------------|-----------------|
| Total France       | 1,6%     | 9,5%                | 8,0%            |

Source : FranceAgriMer



## LAIT - Collecte brute mensuelle Union européenne

| Collecte dans les principaux Etats membres | Janvier 2014 | Evol N-1 | Cumul campagne 2013/2014 | Evol N-1 |
|--|--------------|----------|--------------------------|----------|
|  | Volume*      |          | Volume*                  |          |
| Allemagne                                  | 2 635        | 3,67%    | 25 478                   | 2,99%    |
| France                                     | 2 226        | 3,92%    | 19 848                   | 1,84%    |
| Royaume-Uni                                | 1 214        | 5,45%    | 11 673                   | 4,15%    |
| Pays-Bas                                   | 1 073        | 4,94%    | 10 279                   | 6,11%    |
| Pologne                                    | 843          | 5,97%    | 8 433                    | 1,95%    |

\* En milliers de tonnes

Source : Eurostat

## BEURRE - Prix des contrats Standard 82 % MG conditionnement par 25 kg

| Prix des contrats (€/tonne) | S12 | S12/S11 | S12 2014 / S12 2013 | Prix moyen des quatre dernières semaines* |
|-----------------------------|-----|---------|---------------------|---|
| France                      | NC  | -       | -                   | 3 717                                     |

Sources : FranceAgriMer d'après enquête "FranceAgriMer/ATLA"

\*Prix moyen glissant des quatre dernières semaines

Les prix indiqués résultent d'une enquête auprès des fabricants sur la base des contrats (règlement CE n° 479/2010) et ne peuvent être comparés aux prix précédents établis sur une autre base.

| Prix européens (€/tonne) | S12   | S12/S11 | S12 2014 / S12 2013 | Quatre dernières semaines** |
|--------------------------|-------|---------|---------------------|-----------------------------|
| Allemagne Kempten        | 3 650 | 0.0 %   | 5.8 %               | 3 645                       |
| Pays-Bas                 | 3 520 | 0.0 %   | 2.0 %               | 3 530                       |

Sources : ZMB et Productschap Zuivel

\*\*Moyenne des quatre dernières semaines

### Commentaire collecte de lait :

La collecte de lait de la semaine 11/2014, montre une évolution positive par rapport à la collecte moyenne des cinq dernières années (+ 8,0 %). Son évolution par rapport à la même semaine de l'an dernier est de + 9,5 %.

Le prix moyen des contrats du beurre cube 82 % MG pour la semaine 12/2013 est soumis au secret statistique. Pour indication, le prix moyen glissant des contrats des quatre dernières semaines est de 3 717 €/tonne.

Sources : FranceAgriMer, Service Bases d'information économique,  
Réseau des nouvelles des marchés (DRAAF) sauf mention contraire.

## POUDRE 26 % - Prix des contrats

| Prix des contrats (€/tonne) | S12   | S12/S11 | S12 2014 / S12 2013 | Quatre dernières semaines** |
|-----------------------------|-------|---------|---------------------|-----------------------------|
| France                      | 3 668 | -       | 17.2 %              | 3 737                       |

Sources : FranceAgriMer d'après enquête "FranceAgriMer/ATLA"

Les prix indiqués résultent d'une enquête auprès des fabricants sur la base des contrats (règlement CE n° 479/2010) et ne peuvent être comparés aux prix précédents établis sur une autre base.

| Prix européens (€/tonne) | S12   | S12/S11 | S12 2014 / S12 2013 | Quatre dernières semaines** |
|--------------------------|-------|---------|---------------------|-----------------------------|
| Allemagne                | 3 750 | -1.2 %  | 17.2 %              | 3 818                       |
| Pays-Bas                 | 3 570 | -1.7 %  | 9.8 %               | 3 710                       |

Sources : ZMB et Productschap Zuivel

## POUDRE 0 % Consommation Humaine - Prix des contrats

| Prix des contrats (€/tonne) | S12   | S12/S11 | S12 2014 / S12 2013 | Quatre dernières semaines** |
|-----------------------------|-------|---------|---------------------|-----------------------------|
| France                      | 3 159 | -2.9 %  | 16.8 %              | 3 302                       |

Sources : FranceAgriMer d'après enquête "FranceAgriMer/ATLA"

Les prix indiqués résultent d'une enquête auprès des fabricants sur la base des contrats (règlement CE n° 479/2010) et ne peuvent être comparés aux prix précédents établis sur une autre base.

| Prix européens (€/tonne) | S12   | S12/S11 | S12 2014 / S12 2013 | Quatre dernières semaines** |
|--------------------------|-------|---------|---------------------|-----------------------------|
| Allemagne                | 3 235 | -0.8 %  | 18.3 %              | 3 291                       |
| Pays-Bas                 | 3 100 | -1.6 %  | 11.9 %              | 3 225                       |

Source : ZMB et Productschap Zuivel

### Publication de FranceAgriMer

**Direction de la publication :** Eric ALLAIN - Direction Marchés, études et prospective - Service Bases d'information économique

Rédaction : Marcelline ALLAIN - Traitement des données et mise en ligne : Maïssara SOULE (Viandes)

Bertrand NATUREL (Produits laitiers)

© FranceAgriMer : 12 rue Henri Rol-Tanguy - TSA 20002 - 93555 Montreuil-sous-Bois cedex - Tel : 01.73.30.30.00 - Fax : 01.73.30.30.30