

Semaine 08 (17 au 23 février 2014)

Abréviations utilisées : Sn = semaine n de l'année civile considérée. Sn/Sn-1= variation hebdomadaire.
 Les variations hebdomadaires ou annuelles sont exprimées en %.
 Les prix sont exprimés en € hors taxes, sauf spécification contraire (TTC au stade détail).

Bovins

Gros Bovins entrée abattoir (€/kg)

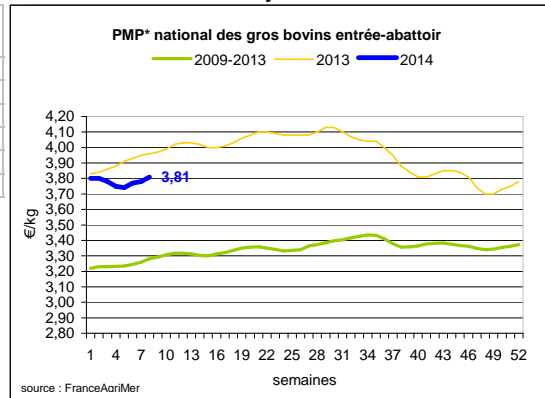
Cotation nationale (4 bassins)	S08	S08/S07	S08 2014 / S08 2013	S08 /moy 5 ans
Carcasse de vache "P3"	3,11	1,3%	-8,5%	16%
Carcasse de vache "O3"	3,44	1,2%	-6,0%	17%
Carcasse de vache "R3"	4,05	0,7%	-5,6%	16%
Carcasse de jeune bovin "R3"	3,96	0,5%	0,3%	12%
Carcasse de génisse "R3"	4,21	-0,5%	-3,7%	17%
Carcasse de bœuf "R3"	4,02	0,8%	-4,1%	14%

Prix moyen européen

	S08	S08/S07	S08 2014 / S08 2013
Union européenne	3,30	0,0%	-11,0%
Allemagne	3,35	-0,1%	-9,3%
Belgique	2,80	-0,2%	-12,4%
Italie	3,98	-0,9%	-0,8%
Grèce	2,70	-5,4%	-24,7%
Espagne	3,65	0,6%	-1,6%
Portugal	3,29	0,3%	-0,2%
Royaume-Uni	4,01	0,4%	0,8%
Irlande	3,53	-0,9%	-8,6%

Source : Europa

* PMP : Prix Moyen Pondéré.



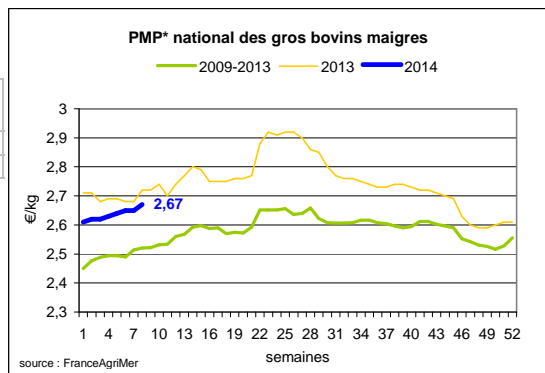
Gros Bovins maigres (€/kg Vif)

Cotation nationale (5 bassins)	S08	S08/S07	S08 2014 / S08 2013	S08 /moy 5 ans
Race Charolaise mâle "U" 350 kg	2,65	1,5%	1,9%	8%
Race Limousine mâle "U" 300 kg	2,88	0,7%	5,1%	10%

Prix moyen européen

	S08	S08/S07	S08 2014 / S08 2013
Union européenne	2,52	0,4%	0,1%
Espagne	2,54	0,0%	5,2%
Italie	2,85	0,0%	1,0%

Source : Europa



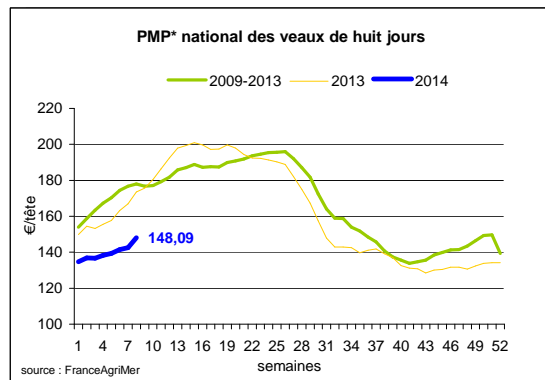
Veau de 8 Jours (€/tête)

Cotation nationale (9 marchés)	S08	S08/S07	S08 2014 / S08 2013
Veau de conformation standard - tous croisements - mâle - 50-60 kg	319,93	-0,47%	-3,0%
Veau de conformation standard - race laitière - mâle - 45 à 50 kg	74,44	12,89%	-30,0%

Prix moyen européen

	S08	S08/S07	S08 2014 / S08 2013
Union européenne	1,79	2,0%	-11,1%
Allemagne	3,07	2,7%	-11,6%
Pays-Bas	0,63	4,8%	-36,5%
Italie	1,40	4,1%	3,4%
Espagne	1,98	1,7%	-5,2%
Royaume-Uni	1,03	-0,9%	-1,1%
Irlande	1,58	-7,4%	-14,4%

Source : Europa



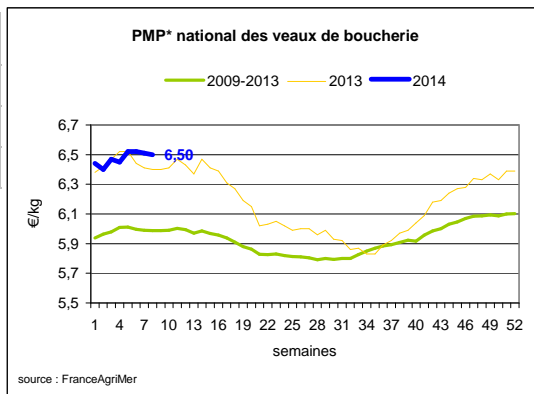
Sources : FranceAgriMer, Service Bases d'information économique, Réseau des nouvelles des marchés (DRAAF) sauf mention contraire.

Veau de Boucherie (€/kg)

Cotation nationale (3 bassins)	S08	S08/S07	S08 2014 / S08 2013	S08 /moy 5 ans
Carcasse de veau élevé au pis "U" rose très clair	NC	NC	NC	NC
Carcasse de veau non élevé au pis "U"- rose très clair	8,31	1,3%	8,2%	14%
Carcasse de veau non élevé au pis "O"- rose très clair	6,36	-0,2%	0,6%	10%

Prix moyen européen	S08	S08/S07	S08 2014 / S08 2013
Union européenne	5,96	-0,3%	3,0%
Belgique	6,47	0,0%	1,7%
Pays-Bas	5,40	-0,9%	3,6%
Italie	5,23	0,0%	4,81%

Source : Europa



Viande bovine détail GMS (€/kg)

	S08	S07	S08/S07
Bœuf entrecôte - Type viande			
Barquette 1-2 (le kg) *	20,89	20,83	0,3%
Steak haché 15% mat. grasse (le kg)	10,11	10,08	0,3%
Veau escalope dans la noix (le kg)	21,64	21,69	-0,23%

Commentaire conjoncture bovins : veaux, vaches et taureaux font salon

Sur les marchés en vif des gros bovins, le catalogue animalier semble manquer de certaines références notamment en sujets laitiers de belle qualité. Les industriels de l'abattage-découpe demandent des concessions de prix souvent difficiles à obtenir sur les sujets de réforme. Le commerce du brouillard se réactive aussi bien sur le marché intérieur qu'à l'exportation avec une orientation positive des cours. Les naissances de petits veaux sont en repli en ce début d'année et ce plus particulièrement pour les laitiers. Sur le marché de la viande, les ventes des morceaux à bouillir ou à braiser sont laborieuses.

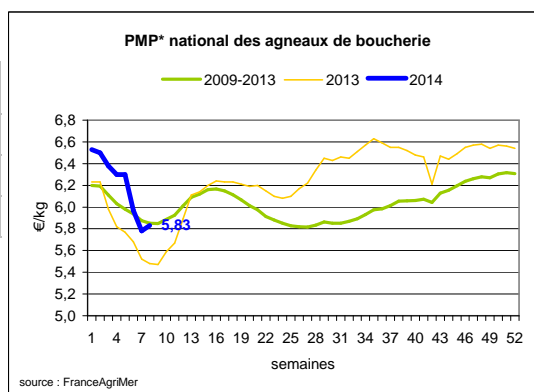
Ovins

Agneau de Boucherie entrée abattoir (€/kg)

Cotation nationale pondérée (2 bassins)	S08	S08/S07	S08 2014 / S08 2013	S08 /moy 5 ans
Carcasse d'agneau "R" - couvert 16 à 19 kg	6,10	0,7%	3,2%	1%
carcasse d'agneau "R" - ciré 16 à 19 kg	6,54	-0,2%	8,3%	6%
carcasse d'agneau "O" - couvert 16 à 19 kg	5,45	0,0%	9,2%	4%

Prix moyen européen	S08	S08/S07	S08 2014 / S08 2013
Union européenne :	Données non disponibles		
Espagne	Données non disponibles		
Royaume-Uni	Données non disponibles		
Irlande	Données non disponibles		

Source : Europa



* PMP : Prix Moyen Pondéré.

Agneau détail GMS (€/kg)

	S08	S07	S08/S07
Côte d'agneau (le kg)	18,52	18,61	-0,5%
Gigot d'agneau raccourci (le kg)	16,99	17,03	-0,2%

Commentaire conjoncture ovins : les « Lacaune » en tête d'affiche

Sur les marchés en vif régionaux des ovins, la pression de l'offre en agneaux « Lacaune » semble moins forte cette semaine. Les cours se réajustent après les baisses enregistrées ces deux dernières semaines en raison des moindres sorties des « Lacaune ». La demande sans être débordante se tourne plus volontiers vers les très beaux agneaux. En ce qui concerne les brebis, le disponible est toujours réduit car les éleveurs gardent ces animaux dans les bergeries permettant une bonne stabilité des cours.

Sources : FranceAgriMer, Service Bases d'information économique, Réseau des nouvelles des marchés (DRAAF) sauf mention contraire.

Porcins

Porc France entrée abattoir (€/kg)

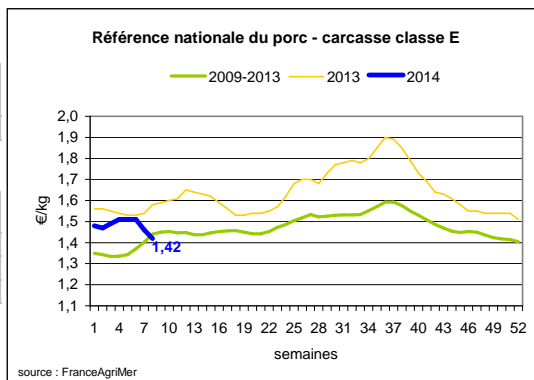
Cotation nationale (5 bassins)	S08	S08/S07	S08 2014 / S08 2013	S08 /moy 5 ans
Carcasse classe "E"	1,42	-2,7%	-10,1%	-1%

Cotation Rungis "Découpe" (€/kg)

	S08	S08/S07	S08 2014 / S08 2013	S08 /moy 5 ans
Longe avec travers et palette	2,93	-1,0%	-0,2%	5%
Poitrine sans hachage extra	2,61	-1,1%	-6,5%	9%
Jambon sans mouille	2,16	-3,1%	-1,7%	6%

Porc détail GMS (€/kg)

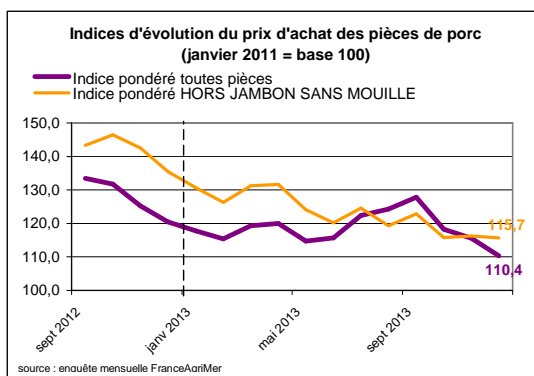
	S08	S07	S08/S07
Côte de porc (le kg)	7,29	7,32	-0,4%
Rôti filet de porc (le kg)	8,23	8,40	-2,0%
Jambon blanc sans label	9,97	9,96	0,1%



Indices mensuels d'évolution du prix d'achat des pièces de porc pour la charcuterie (janvier 2011 = base 100)

	oct 2013	nov 2013	déc 2013
1 - Carré bacon (Code 216)	112,2	106,9	107,9
2 - Poitrine lardon n°1 (Code 417)	122,0	119,3	121,1
2 bis - Poitrine cutter de coche 80/20	129,2	124,4	127,7
3 - Epaule 4D (Code 134)	125,0	126,5	124,4
4 - Gras dur (Code 340)	141,4	138,8	137,0
5 - Gorge découennée (Code 171)	150,6	145,4	140,4
6 - Trimming 80/20 porc (Code 504)	126,0	123,8	122,9
7 - Trimming 80/20 coche (Code 504)	132,9	131,0	129,3
8 - Estomac (Code 544)	119,2	118,7	118,9
9 - Chaudin (Code 541)	120,8	121,8	122,5
9 bis - Chaudin (Code 542)	137,4	154,9	136,2
10 - Jambon sans mouille (Code 300)	119,4	114,9	106,5

Source : Enquête mensuelle réalisée par FranceAgriMer auprès d'un échantillon d'environ 50 entreprises volontaires représentatives du secteur



Commentaire conjoncture porcins : exportations toujours difficiles

En cette troisième semaine de février, le cours en production s'est stabilisé en début de période pour reprendre 1,2 ct au marché au cadran de Plérin du jeudi. Avec une résistance de la production, fermement décidée d'enrayer la baisse, une certaine concurrence à l'achat s'est instaurée. Les problèmes à l'export déstabilisent toujours le commerce, mais en dépit des vacances scolaires, la demande intérieure est correcte. Tandis que les couvertures d'approvisionnement s'amenuisent, la production est à jour. Le volume d'abattage hebdomadaire a régressé, ce qui confirme une activité légèrement supérieure à la production du moment, en amorce de diminution saisonnière. Au niveau des marchés étrangers, les tendances sont dans l'ensemble stabilisées, au Nord comme au Sud. Les perspectives d'activité ne sont pas attendues plus élevées que cette semaine.

Sources : FranceAgriMer, Service Bases d'information économique, Réseau des nouvelles des marchés (DRAAF) sauf mention contraire.

Volailles

Cotation Rungis "Découpe" (€/kg)

	S08	S08/S07	S08 2014 / S08 2013	S08 /moy 5 ans
Poulet PAC A	2,25	0,0%	-2,2%	6%
Poulet PAC LABEL	3,50	0,0%	-5,4%	6%
Dinde Filet	5,40	0,0%	5,9%	22%

Volailles détail GMS (€/kg)

	S08	S07	S08/S07
Poulet PAC standard	3,44	3,49	-1,4%
Poulet PAC LABEL	5,63	5,70	-1,2%
Escalope de dinde	11,76	11,83	-0,6%

Cotation nationale Lapin vif (€/kg)

	S07	S07/S06	S07 2014 / S07 2013	S07 /moy 5 ans
Lapin vif hors réforme départ élevage	1,99	0,0%	2,1%	13%

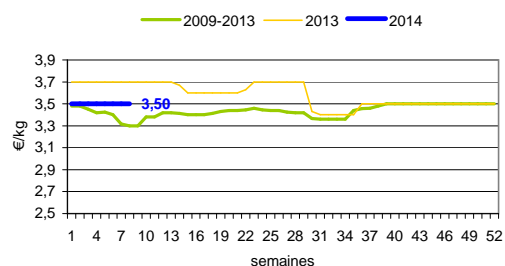
Cotation nationale Chevreau vif (€/kg)

	S07	S07/S06	S07 2014 / S07 2013
Chevreau vif - 8 à 11 kg départ élevage	2,70	0,00%	0,00%

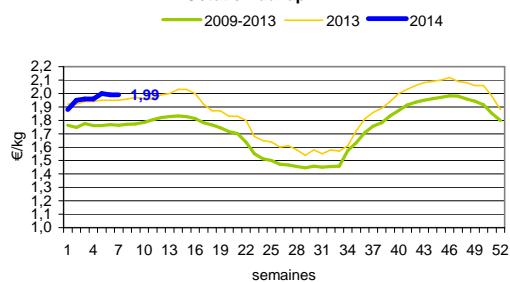
Lapin détail GMS (€/kg)

	S08	S07	S08/S07
Lapin entier France (le kg)	8,31	8,28	0,4%
Lapin cuisse France (le kg)	15,49	15,58	-0,6%

Cotation du Poulet PAC label France



Cotation du lapin vif



Commentaire conjoncture volailles : la basse-cour marque le pas

L'ambiance commerciale en produits volaillers reste morose cette semaine. Le temps doux (conjugué aux congés scolaires) freine les échanges dans un marché dominé par l'activité « poulet ». Les grands groupes de la distribution mettent en tête de gondole les « label » avec un affichage de prix abordables. Tassement des ventes en produits de la découpe de dinde. En ce qui concerne les pintades, coqs, canards et lapins, les acheteurs sont aux abonnés absents. Le marché de l'œuf retrouve quelques signaux positifs avec des flux commerciaux plus fluides sur l'activité du frais et une demande plus qui se réamorce en gros calibres pour l'industrie entraînant une revalorisation des tarifs.

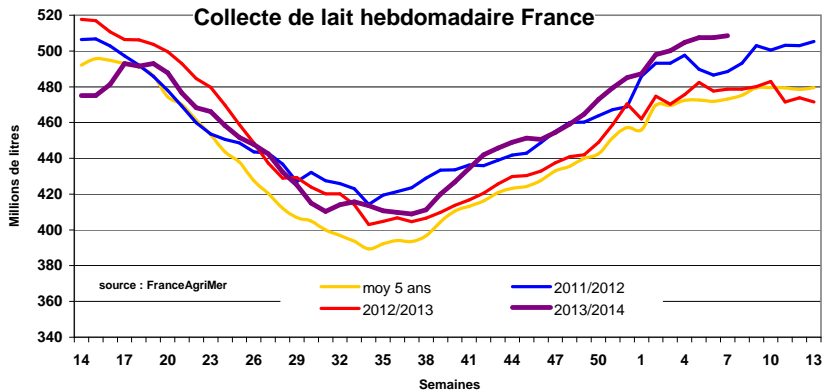
Sources : FranceAgriMer, Service Bases d'information économique,
Réseau des nouvelles des marchés (DRAAF)
sauf mention contraire.

Produits laitiers

LAIT - Collecte brute hebdomadaire France

Collecte nationale	S07/ S06	S07 2014 / S07 2013	S07 Moy / 5 ans
Total France	0,2%	6,2%	7,5%

Source : FranceAgriMer



LAIT - Collecte brute mensuelle Union européenne

Collecte dans les principaux Etats membres	Décembre 2013	Evol N-1	Cumul campagne 2013/2014	Evol N-1
	Volume*		Volume*	
Allemagne	2 542	3,91%	22 842	2,76%
France	2 042	2,45%	17 622	1,27%
Royaume-Uni	1 186	10,85%	10 459	3,38%
Pays-Bas	1 036	5,40%	9 206	6,23%
Pologne	819	6,07%	7 590	1,40%

* En milliers de tonnes

Source : Eurostat

BEURRE - Prix des contrats Standard 82 % MG conditionnement par 25 kg

Prix des contrats (€/tonne)	S08	S08/S07	S08 2014 / S08 2013	Prix moyen des quatre dernières semaines*
France	3 658	-2,4 %	-	3 719

Sources : FranceAgriMer d'après enquête "FranceAgriMer/ATLA"

*Prix moyen glissant des quatre dernières semaines

Les prix indiqués résultent d'une enquête auprès des fabricants sur la base des contrats (règlement CE n° 479/2010) et ne peuvent être comparés aux prix précédents établis sur une autre base.

Prix européens (€/tonne)	S08	S08/S07	S08 2014 / S08 2013	Quatre dernières semaines**
Allemagne Kempten	3 625	0,7 %	8,2 %	3 662
Pays-Bas	3 520	0,0 %	6,7 %	3 615

Sources : ZMB et Productschap Zuivel

**Moyenne des quatre dernières semaines

Commentaire collecte de lait :

La collecte de lait de la semaine 07/2014, montre une évolution positive par rapport à la collecte moyenne des cinq dernières années (+ 7,5 %). Son évolution par rapport à la même semaine de l'an dernier est de + 6,2 %.

Le prix moyen des contrats du beurre cube 82 % MG pour la semaine 08/2013 est de 3 658 €/tonne. Pour indication, le prix moyen glissant des contrats des quatre dernières semaines est de 3 719 €/tonne.

Sources : FranceAgriMer, Service Bases d'information économique,
Réseau des nouvelles des marchés (DRAAF) sauf mention contraire.

POUDRE 26 % - Prix des contrats

Prix des contrats (€/tonne)	S08	S08/S07	S08 2014 / S08 2013	Quatre dernières semaines**
France	3 768	-0.8 %	25.5 %	3 775

Sources : FranceAgriMer d'après enquête "FranceAgriMer/ATLA"

Les prix indiqués résultent d'une enquête auprès des fabricants sur la base des contrats (règlement CE n° 479/2010) et ne peuvent être comparés aux prix précédents établis sur une autre base.

Prix européens (€/tonne)	S08	S08/S07	S08 2014 / S08 2013	Quatre dernières semaines**
Allemagne	3 825	0.0 %	24.0 %	3 825
Pays-Bas	3 770	0.0 %	28.2 %	3 780

Sources : ZMB et Productschap Zuivel

POUDRE 0 % Consommation Humaine - Prix des contrats

Prix des contrats (€/tonne)	S08	S08/S07	S08 2014 / S08 2013	Quatre dernières semaines**
France	3 340	-0.9 %	28.2 %	3 356

Sources : FranceAgriMer d'après enquête "FranceAgriMer/ATLA"

Les prix indiqués résultent d'une enquête auprès des fabricants sur la base des contrats (règlement CE n° 479/2010) et ne peuvent être comparés aux prix précédents établis sur une autre base.

Prix européens (€/tonne)	S08	S08/S07	S08 2014 / S08 2013	Quatre dernières semaines**
Allemagne	3 335	0.0 %	27.3 %	3 329
Pays-Bas	3 300	0.0 %	27.9 %	3 310

Source : ZMB et Productschap Zuivel

Publication de FranceAgrimer

Direction de la publication : Eric ALLAIN - Direction Marchés, études et prospective - Service Bases d'information économique

Rédaction : Jocelyn SEBART - Traitement des données et mise en ligne : Maïssara SOULE (Viandes)

Bertrand NATUREL (Produits laitiers)

© FranceAgriMer : 12 rue Henri Rol-Tanguy - TSA 20002 - 93555 Montreuil-sous-Bois cedex - Tel : 01.73.30.30.00 - Fax : 01.73.30.30.30