

Semaine 06 (3 au 9 février 2014)

Abréviations utilisées : Sn = semaine n de l'année civile considérée. Sn/Sn-1= variation hebdomadaire.
Les variations hebdomadaires ou annuelles sont exprimées en %.
Les prix sont exprimés en € hors taxes, sauf spécification contraire (TTC au stade détail).

Bovins

Gros Bovins entrée abattoir (€/kg)

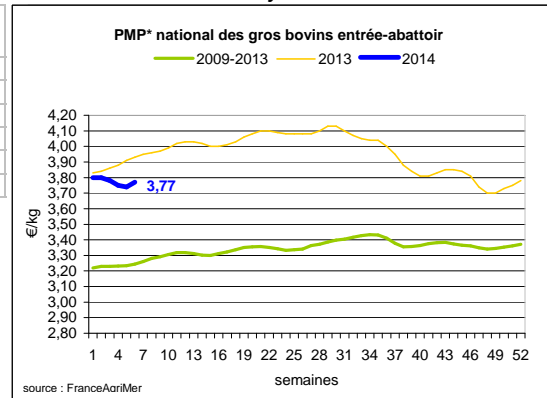
Cotation nationale (4 bassins)	S06	S06/S05	S06 2014 / S06 2013	S06 /moy 5 ans
Carcasse de vache "P3"	3,04	2,0%	-9,8%	16%
Carcasse de vache "O3"	3,38	1,2%	-6,6%	18%
Carcasse de vache "R3"	4,01	-0,2%	-6,1%	16%
Carcasse de jeune bovin "R3"	3,93	0,5%	0,0%	11%
Carcasse de génisse "R3"	4,21	0,0%	-3,2%	18%
Carcasse de bœuf "R3"	3,97	0,0%	-5,3%	14%

Prix moyen européen

	S06	S06/S05	S06 2014 / S06 2013
Union européenne	3,29	0,0%	-10,8%
Allemagne	3,34	0,7%	-9,5%
Belgique	2,80	0,5%	-12,3%
Italie	3,98	-0,6%	-1,1%
Grèce	3,44	0,0%	-3,9%
Espagne	3,63	0,6%	-1,2%
Portugal	3,28	0,4%	-0,7%
Royaume-Uni	3,99	-1,4%	1,2%
Irlande	3,58	-0,7%	-6,9%

Source : Europa

* PMP : Prix Moyen Pondéré.



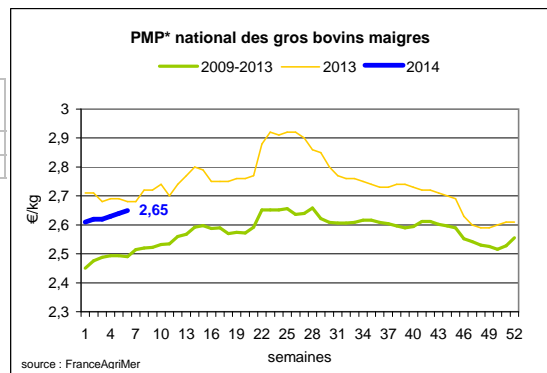
Gros Bovins maigres (€/kg Vif)

Cotation nationale (5 bassins)	S06	S06/S05	S06 2014 / S06 2013	S06 /moy 5 ans
Race Charolaise mâle "U" 350 kg	2,60	0,4%	0,4%	7%
Race Limousine mâle "U" 300 kg	2,86	0,4%	4,4%	9%

Prix moyen européen

	S06	S06/S05	S06 2014 / S06 2013
Union européenne	2,52	0,7%	1,7%
Espagne	2,57	1,9%	6,8%
Italie	2,85	0,0%	1,0%

Source : Europa



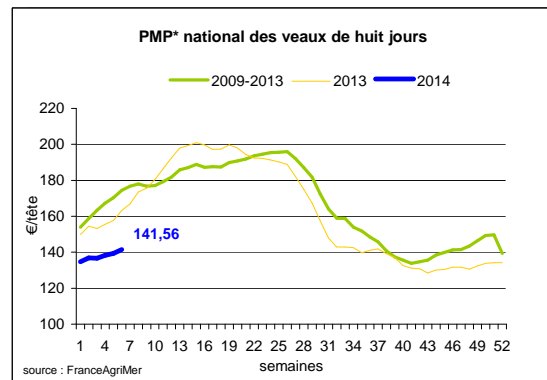
Veau de 8 Jours (€/tête)

Cotation nationale (9 marchés)	S06	S06/S05	S06 2014 / S06 2013
Veau de conformation standard - tous croisements - mâle - 50-60 kg	320,72	1,04%	-1,7%
Veau de conformation standard - race laitière - mâle - 45 à 50 kg	64,78	2,74%	-30,7%

Prix moyen européen

	S06	S06/S05	S06 2014 / S06 2013
Union européenne	1,78	2,1%	-9,7%
Allemagne	2,97	0,3%	-12,2%
Pays-Bas	0,59	0,0%	-37,6%
Italie	1,35	-0,2%	-1,8%
Espagne	1,93	0,9%	-5,4%
Royaume-Uni	1,14	8,5%	18,8%
Irlande	1,89	11,2%	-8,0%

Source : Europa



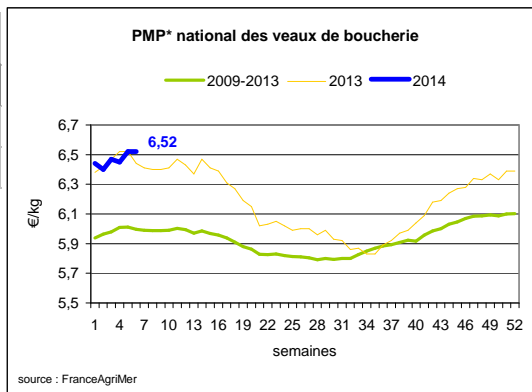
Sources : FranceAgriMer, Service Bases d'information économique, Réseau des nouvelles des marchés (DRAAF) sauf mention contraire.

Veau de Boucherie (€/kg)

Cotation nationale (3 bassins)	S06	S06/S05	S06 2014 / S06 2013	S06 /moy 5 ans
Carcasse de veau élevé au pis "U" rose très clair	9,42	Données non disponibles		
Carcasse de veau non élevé au pis "U" rose très clair	8,19	-0,6%	4,2%	12%
Carcasse de veau non élevé au pis "O" rose très clair	6,39	-0,6%	-0,5%	10%

Prix moyen européen	S06	S06/S05	S06 2014 / S06 2013
Union européenne	6,02	0,0%	3,4%
Belgique	6,47	0,0%	1,2%
Pays-Bas	5,45	0,0%	4,6%
Italie	5,31	-2,0%	5,36%

Source : Europa



Viande bovine détail GMS (€/kg)

	S06	S05	S06/S05
Bœuf entrecôte - Type viande			
Barquette 1-2 (le kg) *	20,64	20,53	0,5%
Steak haché 15% mat. grasse (le kg)	10,06	10,04	0,2%
Veau escalope dans la noix (le kg)	21,44	21,49	-0,23%

Commentaire conjoncture bovins : tarifs à la hausse en gros bovins sauf en femelles de race à viande

Au stade entrée abattoir, le commerce reste morose en femelles de races à viandes avec des baisses de tarifs pour la 4e semaine consécutive en raison d'une offre excédentaire. En femelles de races laitières et en jeunes bovins, le marché est plus équilibré avec des hausses de 4 à 6 centimes du kilo carcasse en femelles laitières et de l'ordre de 2 centimes en jeunes bovins.

En veaux de boucherie, le marché est à l'équilibre et les cours sont stables au stade entrée abattoir.

En maigres, l'offre est limitée dans le bassin Limousin et conduit à des hausses de tarifs en mâles. L'offre et la demande sont équilibrées dans les bassins de Nantes, Dijon, Clermont-Ferrand et Toulouse et les cours sont globalement reconduits.

Sur les marchés en vifs, le tri est moins sélectif en veaux laitiers et les tarifs sont en légère hausse.

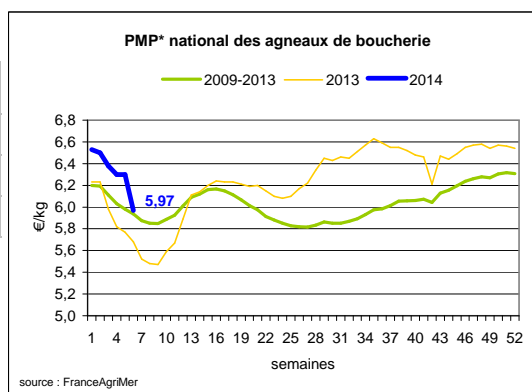
Ovins

Agneau de Boucherie entrée abattoir (€/kg)

Cotation nationale pondérée (2 bassins)	S06	S06/S05	S06 2014 / S06 2013	S06 /moy 5 ans
Carcasse d'agneau "R" - couvert 16 à 19 kg	6,22	-4,5%	3,3%	2%
carcasse d'agneau "R" - ciré 16 à 19 kg	6,62	-0,5%	9,1%	7%
carcasse d'agneau "O" - couvert 16 à 19 kg	5,60	-6,4%	6,7%	5%

Prix moyen européen	S06	S06/S05	S06 2014 / S06 2013
Union européenne :	4,84	-1,2%	12,8%
Espagne	4,32	-2,0%	9,2%
Royaume-Uni	4,87	-0,1%	21,6%
Irlande	4,39	1,7%	12,2%

Source : Europa



* PMP : Prix Moyen Pondéré.

Agneau détail GMS (€/kg)

	S06	S05	S06/S05
Côte d'agneau (le kg)	19,02	18,49	2,9%
Gigot d'agneau raccourci (le kg)	17,35	17,46	-0,6%

Commentaire conjoncture ovins : offre plus importante et baisse des tarifs

L'offre est plus importante et les tarifs en baisse au stade entrée abattoir en agneaux. Dans le bassin Nord, ces baisses de tarifs concernent surtout la catégorie « O » suite à l'arrivée des Lacaune. En brebis, l'offre est restreinte et les cours soutenus.

A noter que depuis le 11 février 2014, les cotations entrée abattoir sont établies selon une nouvelle grille : transformation de la classe de poids pour les agneaux « - de 16kg » en « 13 à 16 kg », ajout de la conformation U pour les brebis.

Sources : FranceAgriMer, Service Bases d'information économique,

Réseau des nouvelles des marchés (DRAAF)

sauf mention contraire.

Porcins

Porc France entrée abattoir (€/kg)

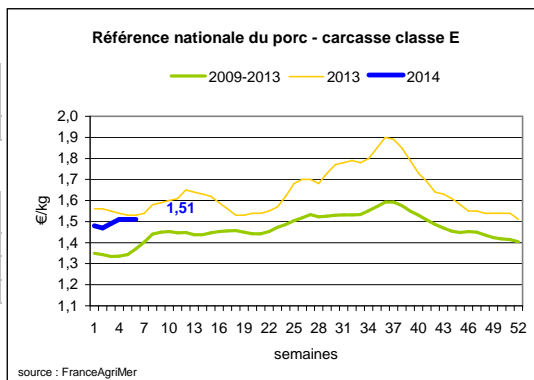
Cotation nationale (5 bassins)	S06	S06/S05	S06 2014 / S06 2013	S06 /moy 5 ans
Carcasse classe "E"	1,51	0,0%	-1,3%	10%

Cotation Rungis "Découpe" (€/kg)

	S06	S06/S05	S06 2014 / S06 2013	S06 /moy 5 ans
Longe avec travers et palette	3,02	0,3%	3,6%	9%
Poitrine sans hachage extra	2,70	-1,1%	-5,0%	15%
Jambon sans mouille	2,27	0,0%	5,4%	16%

Porc détail GMS (€/kg)

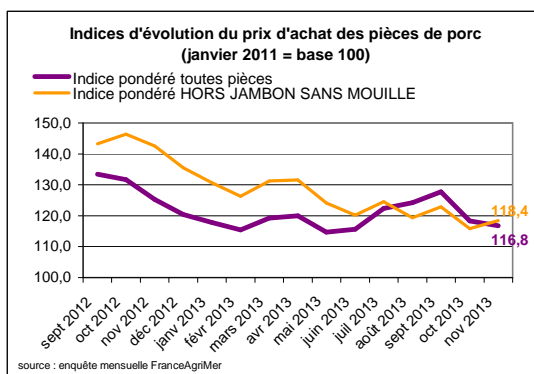
	S06	S05	S06/S05
Côte de porc (le kg)	7,32	7,31	0,1%
Rôti filet de porc (le kg)	8,41	8,47	-0,7%
Jambon blanc sans label	10,27	10,08	1,9%



Indices mensuels d'évolution du prix d'achat des pièces de porc pour la charcuterie (janvier 2011 = base 100)

	sept 2013	oct 2013	nov 2013
1 - Carré bacon (Code 216)	121,1	112,2	106,9
2 - Poitrine lardon n°1 (Code 417)	128,0	122,0	119,3
2 bis - Poitrine cutter de coche 80/20	131,3	129,2	124,4
3 - Epaule 4D (Code 134)	134,9	125,0	126,5
4 - Gras dur (Code 340)	150,2	141,4	138,7
5 - Gorge découennée (Code 171)	158,1	150,6	145,4
6 - Trimming 80/20 porc (Code 504)	130,9	126,0	123,8
7 - Trimming 80/20 coche (Code 504)	138,7	132,9	131,0
8 - Estomac (Code 544)	118,3	119,2	128,6
9 - Chaudin (Code 541)	121,0	120,8	119,9
9 bis - Chaudin (Code 542)	142,9	137,4	154,9
10 - Jambon sans mouille (Code 300)	130,3	119,4	114,9

Source : Enquête mensuelle réalisée par FranceAgriMer auprès d'un échantillon d'environ 50 entreprises volontaires représentatives du secteur



Commentaire conjoncture porcins : L'embargo russe perturbe le marché et occasionne des baisses de prix

En ce début février, la tendance s'oriente franchement à la baisse: le cours en production enregistre un recul de 5,1 cts sur la semaine au marché au cadran de Plérin. Le marché du jeudi a confirmé la grande prudence des acheteurs qui ont exercé une pression à la baisse plus importante, face à la fermeture de débouchés extérieurs et devant l'incertitude des tendances européennes. La persistance de l'embargo russe sur les importations des pays de l'UE a fortement pesé sur la tendance. La fluidité est contrariée et les perturbations occasionnées touchent plusieurs bassins européens, qui recentrent leurs ventes sur le marché intérieur européen, avec pression sur les prix. Avec le début de mois, des promotions en porc frais apportent un regain d'activité sur le marché intérieur, toutefois sans valorisation, voire avec des concessions de prix. Le volume d'abattage hebdomadaire a totalisé 380000 porcs pour un poids moyen de carcasse en baisse de 150 g. Dans les autres pays européens, la tendance des cours est en baisse (-7cts en Allemagne, -1ct en Espagne).

Sources : FranceAgriMer, Service Bases d'information économique, Réseau des nouvelles des marchés (DRAAF) sauf mention contraire.

Volailles

Cotation Rungis "Découpe" (€/kg)

	S06	S06/S05	S06 2014 / S06 2013	S06 /moy 5 ans
Poulet PAC A	2,25	0,0%	-2,2%	6%
Poulet PAC LABEL	3,50	0,0%	-5,4%	3%
Dinde Filet	5,40	0,0%	5,9%	16%

Volailles détail GMS (€/kg)

	S06	S05	S06/S05
Poulet PAC standard	3,51	3,50	0,3%
Poulet PAC LABEL	5,67	5,51	2,9%
Escalope de dinde	11,79	11,90	-0,9%

Cotation nationale Lapin vif (€/kg)

	S05	S05/S02	S05 2014 / S05 2013	S05 /moy 5 ans
Lapin vif hors réforme départ élevage	2,00	0,5%	2,6%	14%

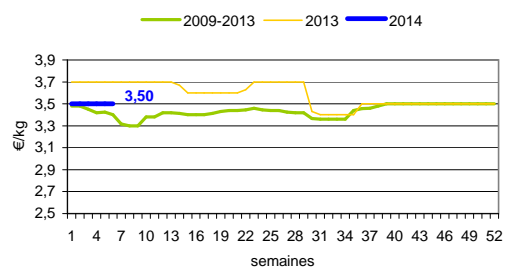
Cotation nationale Chevreau vif (€/kg)

	S06	S06/S05	S06 2014 / S06 2013
Chevreau vif - 8 à 11 kg départ élevage	2,70	0,00%	0,00%

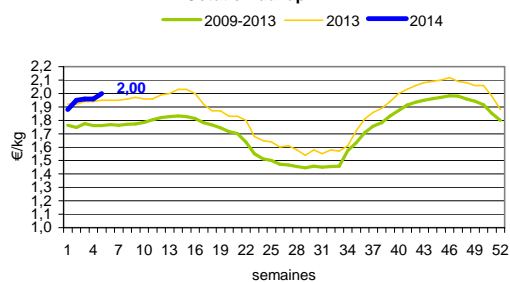
Lapin détail GMS (€/kg)

	S06	S05	S06/S05
Lapin entier France (le kg)	8,20	8,24	-0,5%
Lapin cuisse France (le kg)	15,65	15,66	-0,1%

Cotation du Poulet PAC label France



Cotation du lapin vif



Commentaire conjoncture volailles : marché globalement à l'équilibre

Les transactions sont réduites. Un assez bon équilibre entre l'offre et la demande permet la stabilité des cours pour la plupart des produits.

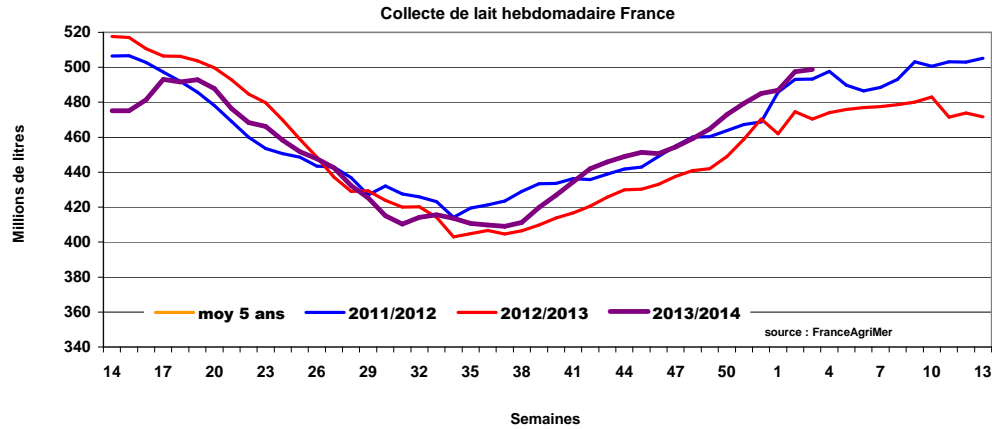
Sources : FranceAgriMer, Service Bases d'information économique,
Réseau des nouvelles des marchés (DRAAF)
sauf mention contraire.

Produits laitiers

LAIT - Collecte brute hebdomadaire France

Collecte nationale	S05/ S02	S05 2014 / S05 2013	S05 Moy / 5 ans
Total France	0,3%	6,1%	6,2%

Source : FranceAgriMer



LAIT - Collecte brute mensuelle Union européenne

Collecte dans les principaux Etats membres	Novembre 2013	Evol N-1	Cumul campagne 2013/2014	Evol N-1
	Volume*		Volume*	
Allemagne	2 388	3,66%	20 301	2,62%
France	1 929	3,99%	15 584	1,15%
Royaume-Uni	1 099	9,59%	9 272	2,49%
Pays-Bas	970	6,04%	8 170	6,34%
Pologne	768	4,68%	6 771	0,86%

* En milliers de tonnes

Source : Eurostat

BEURRE - Prix des contrats Standard 82 % MG conditionnement par 25 kg

Prix des contrats (€/tonne)	S06	S06S06	S06 2014 / S06 2013	Prix moyen des quatre dernières semaines*
France	NC	-	-	4 064

Sources : FranceAgriMer d'après enquête "FranceAgriMer/ATLA"

*Prix moyen glissant des quatre dernières semaines

Les prix indiqués résultent d'une enquête auprès des fabricants sur la base des contrats (règlement CE n° 479/2010) et ne peuvent être comparés aux prix précédents établis sur une autre base.

Prix européens (€/tonne)	S06	S06S06	S06 2014 / S06 2013	Quatre dernières semaines**
Allemagne Kempten	3 760	-3.6 %	12.2 %	3 915
Pays-Bas	3 770	-2.6 %	14.2 %	3 960

Sources : ZMB et Productschap Zuivel

**Moyenne des quatre dernières semaines

Commentaire collecte de lait :

La collecte de lait de la semaine 03/2014, montre une évolution positive par rapport à la collecte moyenne des cinq dernières années (+ 6,2 %). Son évolution par rapport à la même semaine de l'an dernier est de + 6,1 %.

Le prix moyen des contrats du beurre cube 82 % MG pour la semaine 04/2013 est soumis au secret statistique. Pour indication, le prix moyen glissant des contrats des quatre dernières semaines est de 4 064 €/tonne.

Sources : FranceAgriMer, Service Bases d'information économique,
Réseau des nouvelles des marchés (DRAAF) sauf mention contraire.

POUDRE 26 % - Prix des contrats

Prix des contrats (€/tonne)	S06	S06S06	S06 2014 / S06 2013	Quatre dernières semaines**
France	3 729	-0.9 %	20.6 %	3 771

Sources : FranceAgriMer d'après enquête "FranceAgriMer/ATLA"

Les prix indiqués résultent d'une enquête auprès des fabricants sur la base des contrats (règlement CE n° 479/2010) et ne peuvent être comparés aux prix précédents établis sur une autre base.

Prix européens (€/tonne)	S06	S06S06	S06 2014 / S06 2013	Quatre dernières semaines**
Allemagne	3 825	0.9 %	24.0 %	3 790
Pays-Bas	3 790	0.5 %	28.0 %	3 780

Sources : ZMB et Productschap Zuivel

POUDRE 0 % Consommation Humaine - Prix des contrats

Prix des contrats (€/tonne)	S06	S06S06	S06 2014 / S06 2013	Quatre dernières semaines**
France	3 341	2.2 %	23.1 %	3 267

Sources : FranceAgriMer d'après enquête "FranceAgriMer/ATLA"

Les prix indiqués résultent d'une enquête auprès des fabricants sur la base des contrats (règlement CE n° 479/2010) et ne peuvent être comparés aux prix précédents établis sur une autre base.

Prix européens (€/tonne)	S06	S06S06	S06 2014 / S06 2013	Quatre dernières semaines**
Allemagne	3 310	0.8 %	23.3 %	3 278
Pays-Bas	3 320	0.6 %	24.8 %	3 300

Source : ZMB et Productschap Zuivel

Publication de FranceAgrimer

Direction de la publication : Eric ALLAIN - Direction Marchés, études et prospective - Service Bases d'information économique

Rédaction : Jocelyn SEBART - Traitement des données et mise en ligne : Sandra ROUSSEL (Viandes)

Bertrand NATUREL (Produits laitiers)

© FranceAgriMer : 12 rue Henri Rol-Tanguy - TSA 20002 - 93555 Montreuil-sous-Bois cedex - Tel : 01.73.30.30.00 - Fax : 01.73.30.30.30