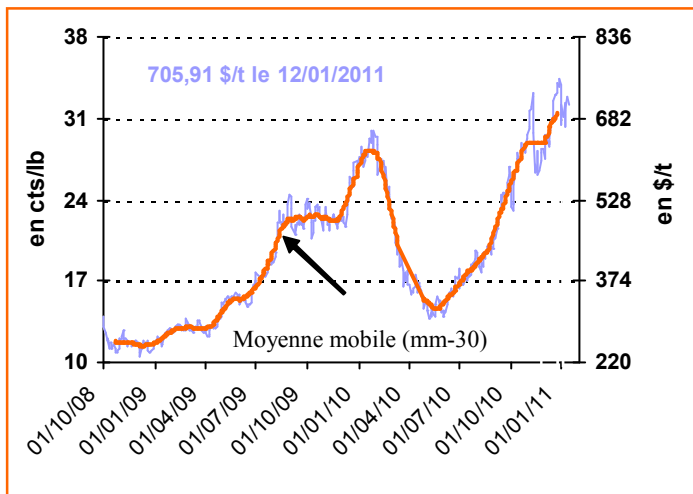
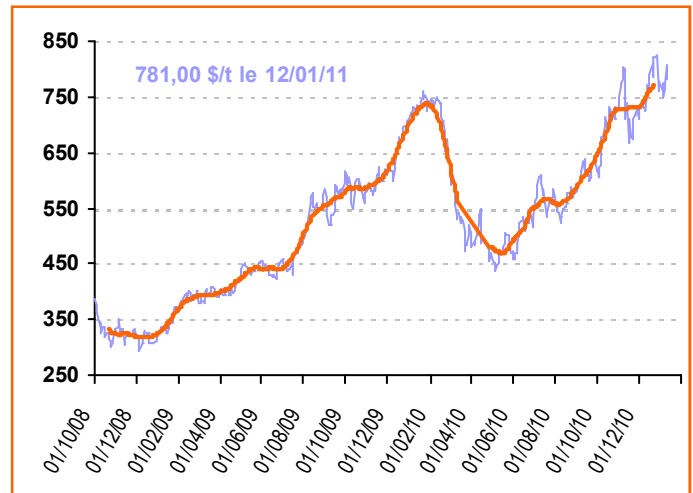


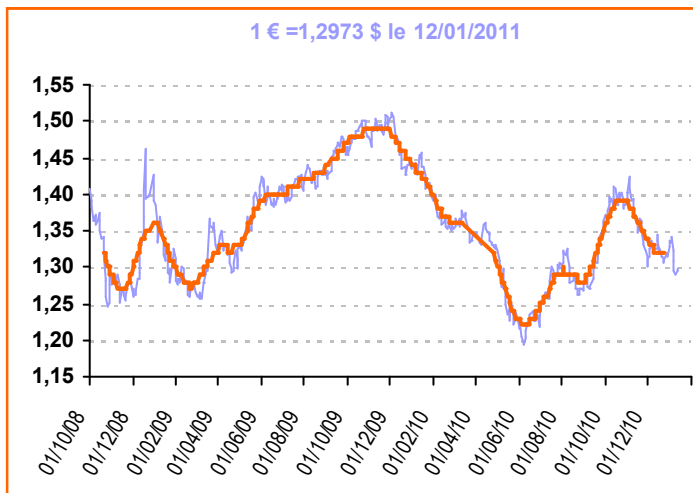
Cours du sucre brut (NY n°11) 1^{er} Terme (\$/t)



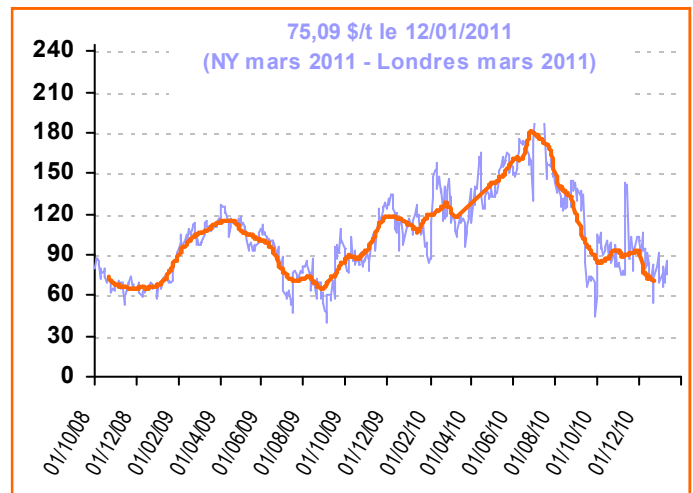
Cours du sucre blanc (Londres n°5) 1^{er} T. (\$/t)



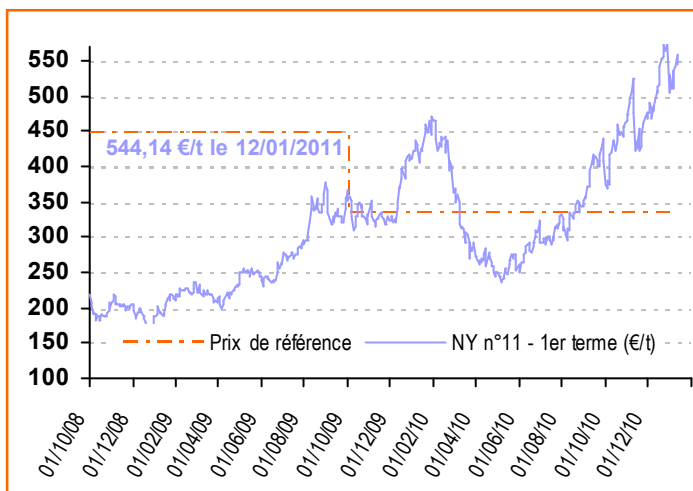
Taux de change € / \$



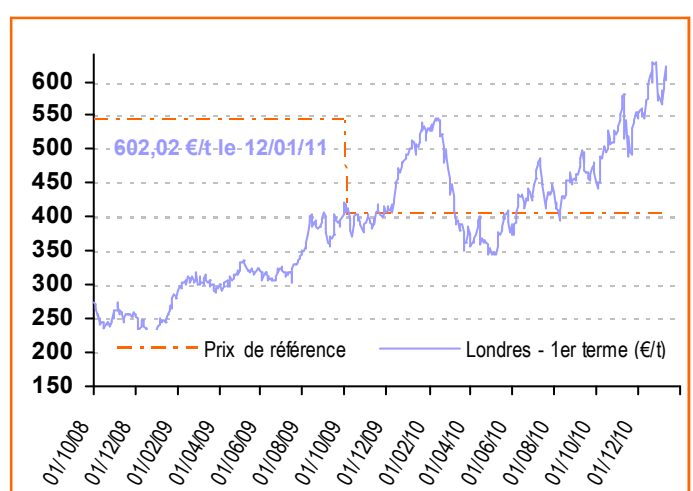
Prime de blanc (\$/t)



Cours du sucre brut (ICE n°11) en €/t



Cours du sucre blanc (Londres n°5) en €/t



Informations publiées sur la base de sources considérées comme fiables. Seule la publication au JOUE fait foi.
Reproduction et utilisation autorisée avec mention de la source

FranceAgriMer : 12, Rue Henry Rol-Tanguy - TSA 20002 - 93555 Montreuil-sous-bois cedex

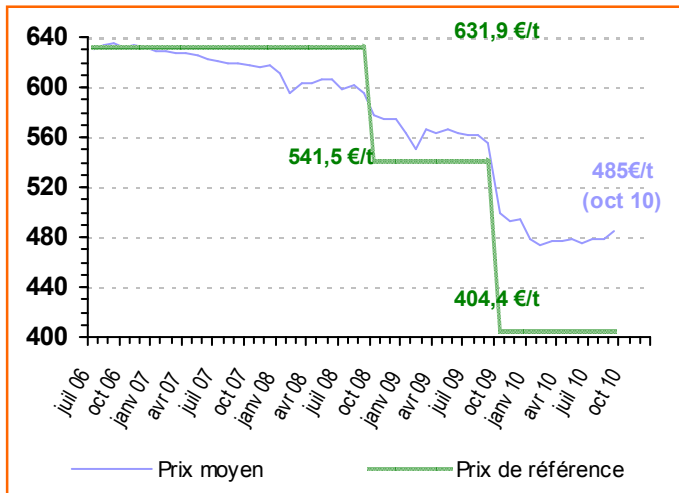
Téléphone : (33) 01.73.30.20.00 – Télécopie : (33) 01.73.30.26.12 – www.franceagrimer.fr

Marchés, Etudes et Prospective – Marché et Etude de filières – Mission sucre

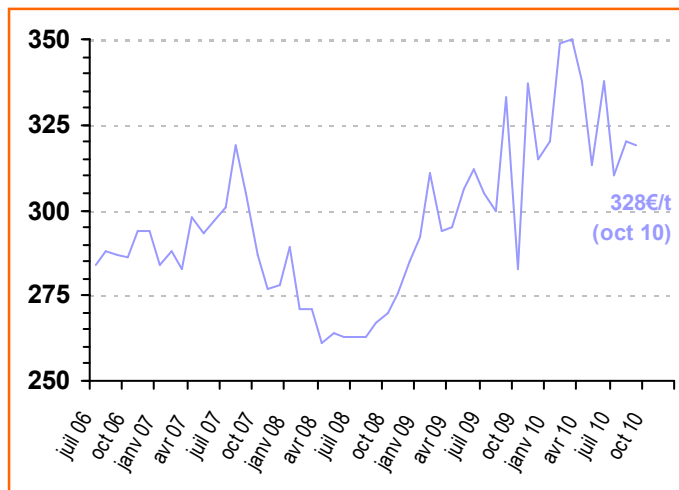
Cyril Schweizer - 01 73 30 23 89 - Catherine Hansen - 01 73 30 26 36 - Yves Croquet - 01 73 30 24 21

Union Européenne - Actualité communautaire

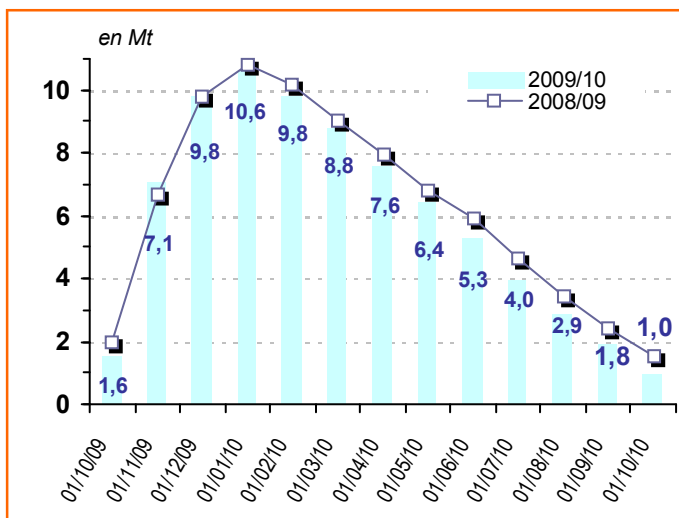
Prix du sucre du quota (€/t) dans l'UE



Prix de vente du sucre hors quota (€/t) dans l'UE



Sucre du quota : stocks UE (hors intervention)



Importations 2010/11 Sucre ACP et PMA

en tonnes de sucre blanc	Seuils / Contingents	Certificats délivrés au 07/01/2011
PMA non ACP	-	-
PMA – ACP	-	75 987,2
ACP – non PMA	1 380 000	457 192,7
<i>Afrique centrale</i>	10 186	-
<i>Afrique Occidentale</i>	10 186	-
<i>SADC</i>	166 081	92 696,8
<i>EAC</i>	12 907	-
<i>ESA</i>	544 711	187 463,9
<i>Pacifique</i>	181 570	78 300,0
<i>Cariforum</i>	454 356	98 732,0
Total ACP	3 500 000	533 179,9
Total ACP+PMA non ACP		533 179,9

Importations 2010/11 (oct-déc) Contingents CXL, Balkans, Sucre industriel

en tonnes	Contingents (tel quel)	2010/11 (equivalent blanc)
CXL	676 925	450 287,7
<i>Australie</i>	9 925	-
<i>Brésil</i>	334 054	192 911,0
<i>Cuba</i>	68 969	-
<i>Erga Omnes</i>	253 977	247 626,7
<i>India</i>	10 000	9 750,0
Balkans	380 000	175 685,0
<i>Albanie</i>	1 000	-
<i>Bosnie Herzegovine</i>	12 000	3 000,0
<i>Serbie ou Kosovo</i>	180 000	92 816,0
<i>FYROM (Macédoine)</i>	7 000	-
<i>Croatie</i>	180 000	79 869,0
Sucre Industriel	400 000	2 144,0

Actualité Règlementaire

Aucun règlement voté

Informations publiées sur la base de sources considérées comme fiables. Seule la publication au JOUE fait foi.
Reproduction et utilisation autorisée avec mention de la source

FranceAgriMer : 12, Rue Henry Rol-Tanguy - TSA 20002 - 93555 Montreuil-sous-bois cedex

Téléphone : (33) 01.73.30.20.00 – Télécopie : (33) 01.73.30.26.12 – www.franceagrimer.fr

Marchés, Etudes et Prospective – Marché et Etude de filières – Mission sucre

Cyril Schweizer - 01 73 30 23 89 - Catherine Hansen - 01 73 30 26 36 - Yves Croquet - 01 73 30 24 21