

Semaine 05 (27 janvier au 2 février 2014)

Abréviations utilisées : Sn = semaine n de l'année civile considérée. Sn/Sn-1= variation hebdomadaire.
 Les variations hebdomadaires ou annuelles sont exprimées en %.
 Les prix sont exprimés en € hors taxes, sauf spécification contraire (TTC au stade détail).

Bovins

Gros Bovins entrée abattoir (€/kg)

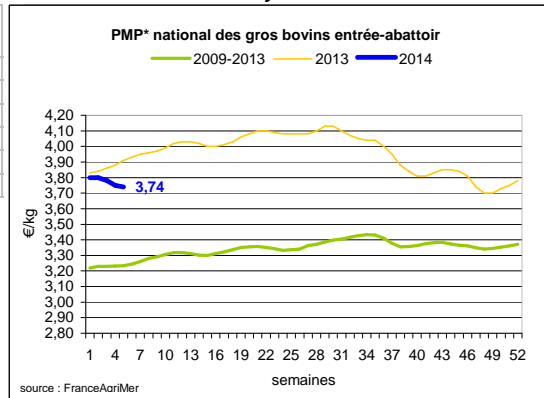
Cotation nationale (4 bassins)	S05	S05/S04	S05 2014 / S05 2013	S05 /moy 5 ans
Carcasse de vache "P3"	2,98	0,0%	-10,8%	15%
Carcasse de vache "O3"	3,34	0,6%	-7,5%	17%
Carcasse de vache "R3"	4,02	-0,5%	-5,6%	17%
Carcasse de jeune bovin "R3"	3,91	-0,3%	0,0%	10%
Carcasse de génisse "R3"	4,21	-1,2%	-3,2%	18%
Carcasse de bœuf "R3"	3,97	0,8%	-5,0%	14%

Prix moyen européen

	S05	S05/S04	S05 2014 / S05 2013
Union européenne	3,29	0,0%	-10,8%
Allemagne	3,32	0,4%	-10,3%
Belgique	2,78	-0,3%	-12,8%
Italie	4,00	0,7%	-1,2%
Grèce	3,44	-3,8%	-4,0%
Espagne	3,61	-0,7%	-1,9%
Portugal	3,26	0,0%	-0,3%
Royaume-Uni	4,05	-0,7%	2,9%
Irlande	3,61	-0,1%	-6,3%

Source : Europa

* PMP : Prix Moyen Pondéré.



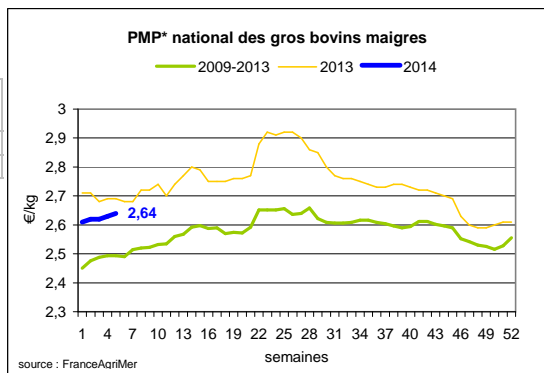
Gros Bovins maigres (€/kg Vif)

Cotation nationale (5 bassins)	S05	S05/S04	S05 2014 / S05 2013	S05 /moy 5 ans
Race Charolaise mâle "U" 350 kg	2,59	0,4%	-0,4%	7%
Race Limousine mâle "U" 300 kg	2,85	0,0%	3,3%	9%

Prix moyen européen

	S05	S05/S04	S05 2014 / S05 2013
Union européenne	2,50	0,5%	0,6%
Espagne	2,53	1,1%	5,4%
Italie	2,85	0,0%	1,0%

Source : Europa



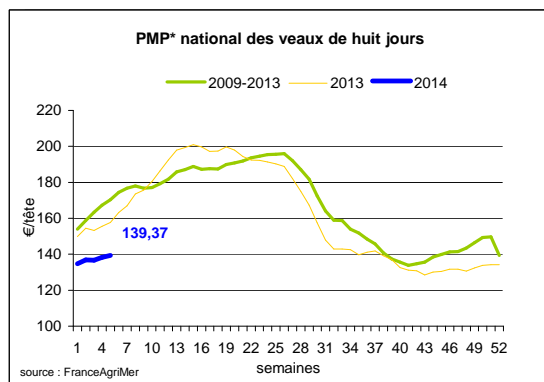
Veau de 8 Jours (€/tête)

Cotation nationale (9 marchés)	S05	S05/S04	S05 2014 / S05 2013
Veau de conformation standard - tous croisements - mâle - 50-60 kg	317,43	-0,49%	-1,7%
Veau de conformation standard - race laitière - mâle - 45 à 50 kg	63,05	3,65%	-27,5%

Prix moyen européen

	S05	S05/S04	S05 2014 / S05 2013
Union européenne	1,74	-0,7%	-11,4%
Allemagne	2,96	4,1%	-12,1%
Pays-Bas	0,59	0,0%	-34,3%
Italie	1,35	0,0%	-2,8%
Espagne	1,91	-3,8%	-6,3%
Royaume-Uni	1,05	-9,7%	3,8%
Irlande	1,70	-16,7%	-22,1%

Source : Europa



Sources : FranceAgriMer, Service Bases d'information économique, Réseau des nouvelles des marchés (DRAAF) sauf mention contraire.

Veau de Boucherie (€/kg)

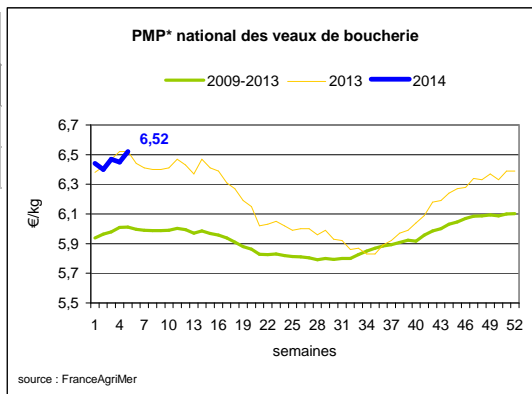
Cotation nationale

(3 bassins)	S05	S05/S04	S05 2014 / S05 2013	S05 /moy 5 ans
Carcasse de veau élevé au pis "U" rose très clair	Données non disponibles			
Carcasse de veau non élevé au pis "U"-rose très clair	8,24	-1,8%	6,7%	13%
Carcasse de veau non élevé au pis "O"-rose très clair	6,43	3,0%	0,8%	11%

Prix moyen européen

	S05	S05/S04	S05 2014 / S05 2013
Union européenne	6,02	-0,2%	4,0%
Belgique	6,47	0,0%	1,0%
Pays-Bas	5,45	0,0%	3,6%
Italie	5,42	-2,2%	9,72%

Source : Europa



Viande bovine détail GMS (€/kg)

	S05	S04	S05/S04
Bœuf entrecôte - Type viande			
Barquette 1-2 (le kg) *	20,53	20,60	-0,3%
Steak haché 15% mat. grasse (le kg)	10,04	10,04	0,0%
Veau escalope dans la noix (le kg)	21,49	21,20	1,37%

Commentaire conjoncture bovins : un peu mieux en belle marchandise

Sur les marchés en vif des gros bovins l'offre n'est pas pléthorique et les acheteurs portent leur regard sur les lots de belle conformation. En bovins maigres, la baisse légère de l'offre soutient les cours et les ventes à l'exportation marquent le pas. Les industriels de l'abattage-découpe sont confrontés à un manque de consommation. En veaux de boucherie, la faiblesse de la consommation en cette fin de mois perturbe les échanges.

Ovins

Agneau de Boucherie entrée abattoir (€/kg)

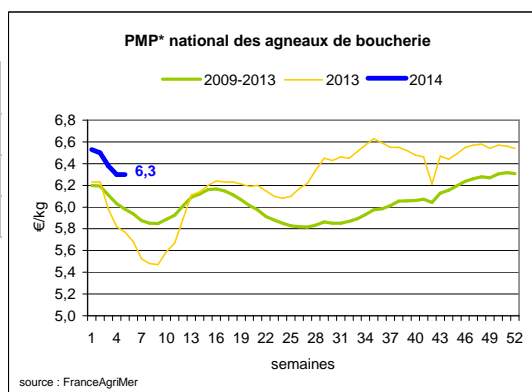
Cotation nationale pondérée (2 bassins)

	S05	S05/S04	S05 2014 / S05 2013	S05 /moy 5 ans
Carcasse d'agneau "R" - couvert 16 à 19 kg	6,51	0,0%	8,3%	6%
carcasse d'agneau "R" - ciré 16 à 19 kg	6,65	0,0%	9,4%	7%
carcasse d'agneau "O" - couvert 16 à 19 kg	5,98	0,0%	13,9%	11%

Prix moyen européen

	S05	S05/S04	S05 2014 / S05 2013
Union européenne :	4,89	0,9%	16,4%
Espagne	4,40	4,4%	9,2%
Royaume-Uni	4,87	1,9%	26,1%
Irlande	4,31	0,6%	13,7%

Source : Europa



* PMP : Prix Moyen Pondéré.

Agneau détail GMS (€/kg)

	S05	S04	S05/S04
Côte d'agneau (le kg)	18,49	18,59	-0,5%
Gigot d'agneau raccourci (le kg)	17,46	17,44	0,1%

Commentaire conjoncture ovins : des consommateurs peu présents

L'activité commerciale dans le secteur des ovins est traditionnellement peu animée en cette période de l'année. Sur les marchés en vif, les apports sans être volumineux correspondent aux besoins du moment. Les lots de belle qualité retiennent l'attention de négociants assez prudents. Le marché de la brebis reste mieux orienté. Au stade du détail, les consommateurs ne sont pas au rendez-vous et se détournent de ce type de produit carné.

Sources : FranceAgriMer, Service Bases d'information économique, Réseau des nouvelles des marchés (DRAAF) sauf mention contraire.

Porcins

Porc France entrée abattoir (€/kg)

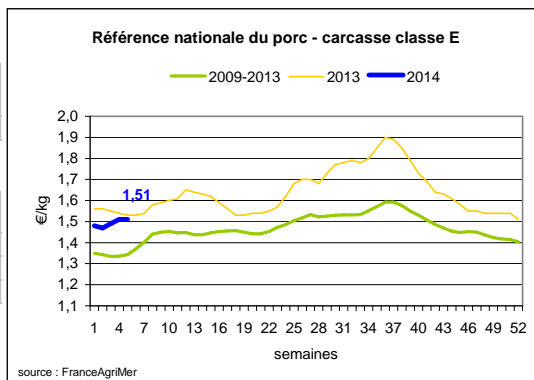
Cotation nationale (5 bassins)	S05	S05/S04	S05 2014 / S05 2013	S05 /moy 5 ans
Carcasse classe "E"	1,51	0,0%	-1,3%	12%

Cotation Rungis "Découpe" (€/kg)

	S05	S05/S04	S05 2014 / S05 2013	S05 /moy 5 ans
Longe avec travers et palette	3,01	0,7%	3,4%	10%
Poitrine sans hachage extra	2,73	0,0%	-2,2%	17%
Jambon sans mouille	2,27	1,3%	5,6%	18%

Porc détail GMS (€/kg)

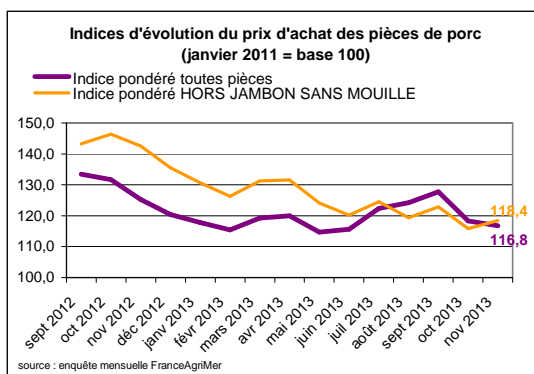
	S05	S04	S05/S04
Côte de porc (le kg)	7,31	7,34	-0,4%
Rôti filet de porc (le kg)	8,47	8,44	0,4%
Jambon blanc sans label	10,08	10,17	-0,9%



Indices mensuels d'évolution du prix d'achat des pièces de porc pour la charcuterie (janvier 2011 = base 100)

	sept 2013	oct 2013	nov 2013
1 - Carré bacon (Code 216)	121,1	112,2	106,9
2 - Poitrine lardon n°1 (Code 417)	128,0	122,0	119,3
2 bis - Poitrine cutter de coche 80/20	131,3	129,2	124,4
3 - Epaule 4D (Code 134)	134,9	125,0	126,5
4 - Gras dur (Code 340)	150,2	141,4	138,7
5 - Gorge découennée (Code 171)	158,1	150,6	145,4
6 - Trimming 80/20 porc (Code 504)	130,9	126,0	123,8
7 - Trimming 80/20 coche (Code 504)	138,7	132,9	131,0
8 - Estomac (Code 544)	118,3	119,2	128,6
9 - Chaudin (Code 541)	121,0	120,8	119,9
9 bis - Chaudin (Code 542)	142,9	137,4	154,9
10 - Jambon sans mouille (Code 300)	130,3	119,4	114,9

Source : Enquête mensuelle réalisée par FranceAgriMer auprès d'un échantillon d'environ 50 entreprises volontaires représentatives du secteur



Commentaire conjoncture porcins : tendance lourde en pièces de découpe

En cette dernière semaine de janvier, la tendance jusque là soutenue, c'est inversée au second cadran hebdomadaire. Dans ce mois long, avec une 5ème semaine, la demande est modérée et la valorisation de la découpe plutôt difficile. Mais c'est un élément extérieur qui a influé négativement sur la tendance. En effet, les exportations de l'UE vers la Russie sont interrompues en raison de la découverte d'un cas de peste porcine en Lituanie. Cette décision a rapidement impacté certains abattoirs, des camions étant contraints de faire demi-tour. Dans la crainte d'une prolongation de cette mesure, ils se sont montrés très prudents dans la détermination du cours en production au marché au cadran de Plérin. Au moment où la demande intérieure n'est pas active les débouchés exports sont nécessaires pour assurer la fluidité. Le poids moyen de carcasse régresse lentement. Dans les autres bassins européens, les offres sont à jour. A l'exception de l'Espagne en hausse (+1,2 ct), les autres pays sont stables.

Sources : FranceAgriMer, Service Bases d'information économique, Réseau des nouvelles des marchés (DRAAF) sauf mention contraire.

Volailles

Cotation Rungis "Découpe" (€/kg)

	S05	S05/S04	S05 2014 / S05 2013	S05 /moy 5 ans
Poulet PAC A	2,25	0,0%	-2,2%	5%
Poulet PAC LABEL	3,50	0,0%	-5,4%	2%
Dinde Filet	5,40	0,0%	5,9%	15%

Volailles détail GMS (€/kg)

	S05	S04	S05/S04
Poulet PAC standard	3,50	3,46	1,2%
Poulet PAC LABEL	5,51	5,67	-2,8%
Escalope de dinde	11,90	11,79	0,9%

Cotation nationale Lapin vif (€/kg)

	S04	S04/S02	S04 2014 / S04 2013	S04 /moy 5 ans
Lapin vif hors réforme départ élevage	1,96	0,0%	1,0%	11%

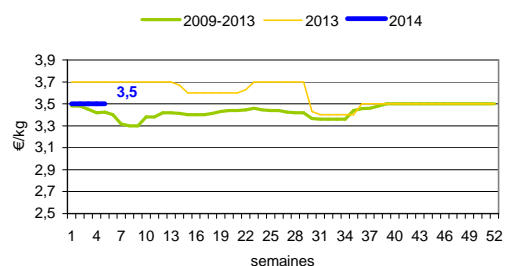
Cotation nationale Chevreau vif (€/kg)

	S05	S05/S04	S05 2014 / S05 2013
Chevreau vif - 8 à 11 kg départ élevage	2,70	0,00%	0,00%

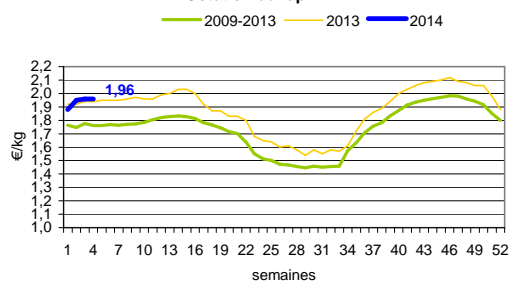
Lapin détail GMS (€/kg)

	S05	S04	S05/S04
Lapin entier France (le kg)	8,24	8,31	-0,8%
Lapin cuisse France (le kg)	15,66	15,62	0,3%

Cotation du Poulet PAC label France



Cotation du lapin vif



Commentaire conjoncture volailles : petite activité commerciale

Les disponibilités en poulets et dindes sont importantes et couvrent facilement les besoins hebdomadaires. Les grandes enseignes de la distribution qui mettent en avant ces produits facilitent l'écoulement de la marchandise. Les lapins, coqs et poules ne font l'objet que de petites transactions. En canard, canette et en découpe, la demande est plus dynamique à l'occasion du Nouvel An chinois. En ce qui concerne le marché de l'œuf, les ventes sont ralenties et font l'objet de discussions animées avec des prix peu élevés.

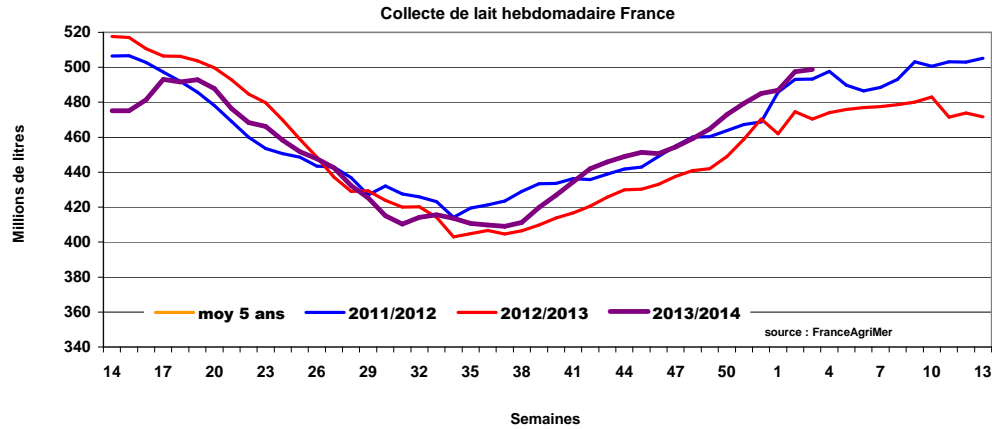
Sources : FranceAgriMer, Service Bases d'information économique,
Réseau des nouvelles des marchés (DRAAF)
sauf mention contraire.

Produits laitiers

LAIT - Collecte brute hebdomadaire France

Collecte nationale	S04/ S02	S04 2014 / S04 2013	S04 Moy / 5 ans
Total France	0,3%	6,1%	6,2%

Source : FranceAgriMer



LAIT - Collecte brute mensuelle Union européenne

Collecte dans les principaux Etats membres	Novembre 2013	Evol N-1	Cumul campagne 2013/2014	Evol N-1
	Volume*		Volume*	
Allemagne	2 388	3,66%	20 301	2,62%
France	1 929	3,99%	15 584	1,15%
Royaume-Uni	1 099	9,59%	9 272	2,49%
Pays-Bas	970	6,04%	8 170	6,34%
Pologne	768	4,68%	6 771	0,86%

* En milliers de tonnes

Source : Eurostat

BEURRE - Prix des contrats Standard 82 % MG conditionnement par 25 kg

Prix des contrats (€/tonne)	S05	S05S05	S05 2014 / S05 2013	Prix moyen des quatre dernières semaines*
France	NC	-	-	4 064

Sources : FranceAgriMer d'après enquête "FranceAgriMer/ATLA"

*Prix moyen glissant des quatre dernières semaines

Les prix indiqués résultent d'une enquête auprès des fabricants sur la base des contrats (règlement CE n° 479/2010) et ne peuvent être comparés aux prix précédents établis sur une autre base.

Prix européens (€/tonne)	S05	S05S05	S05 2014 / S05 2013	Quatre dernières semaines**
Allemagne Kempten	3 760	-3,6 %	12,2 %	3 915
Pays-Bas	3 770	-2,6 %	14,2 %	3 960

Sources : ZMB et Productschap Zuivel

**Moyenne des quatre dernières semaines

Commentaire collecte de lait :

La collecte de lait de la semaine 03/2014, montre une évolution positive par rapport à la collecte moyenne des cinq dernières années (+ 6,2 %). Son évolution par rapport à la même semaine de l'an dernier est de + 6,1 %.

Le prix moyen des contrats du beurre cube 82 % MG pour la semaine 04/2013 est soumis au secret statistique. Pour indication, le prix moyen glissant des contrats des quatre dernières semaines est de 4 064 €/tonne.

Sources : FranceAgriMer, Service Bases d'information économique,
Réseau des nouvelles des marchés (DRAAF) sauf mention contraire.

POUDRE 26 % - Prix des contrats

Prix des contrats (€/tonne)	S05	S05S05	S05 2014 / S05 2013	Quatre dernières semaines**
France	3 729	-0.9 %	20.6 %	3 771

Sources : FranceAgriMer d'après enquête "FranceAgriMer/ATLA"

Les prix indiqués résultent d'une enquête auprès des fabricants sur la base des contrats (règlement CE n° 479/2010) et ne peuvent être comparés aux prix précédents établis sur une autre base.

Prix européens (€/tonne)	S05	S05S05	S05 2014 / S05 2013	Quatre dernières semaines**
Allemagne	3 825	0.9 %	24.0 %	3 790
Pays-Bas	3 790	0.5 %	28.0 %	3 780

Sources : ZMB et Productschap Zuivel

POUDRE 0 % Consommation Humaine - Prix des contrats

Prix des contrats (€/tonne)	S05	S05S05	S05 2014 / S05 2013	Quatre dernières semaines**
France	3 341	2.2 %	23.1 %	3 267

Sources : FranceAgriMer d'après enquête "FranceAgriMer/ATLA"

Les prix indiqués résultent d'une enquête auprès des fabricants sur la base des contrats (règlement CE n° 479/2010) et ne peuvent être comparés aux prix précédents établis sur une autre base.

Prix européens (€/tonne)	S05	S05S05	S05 2014 / S05 2013	Quatre dernières semaines**
Allemagne	3 310	0.8 %	23.3 %	3 278
Pays-Bas	3 320	0.6 %	24.8 %	3 300

Source : ZMB et Productschap Zuivel

Publication de FranceAgriMer

Direction de la publication : Eric ALLAIN - Direction Marchés, études et prospective - Service Bases d'information économique

Rédaction : Jocelyn SEBART - Traitement des données et mise en ligne : Sandra ROUSSEL (Viandes)

Bertrand NATUREL (Produits laitiers)

© FranceAgriMer : 12 rue Henri Rol-Tanguy - TSA 20002 - 93555 Montreuil-sous-Bois cedex - Tel : 01.73.30.30.00 - Fax : 01.73.30.30.30