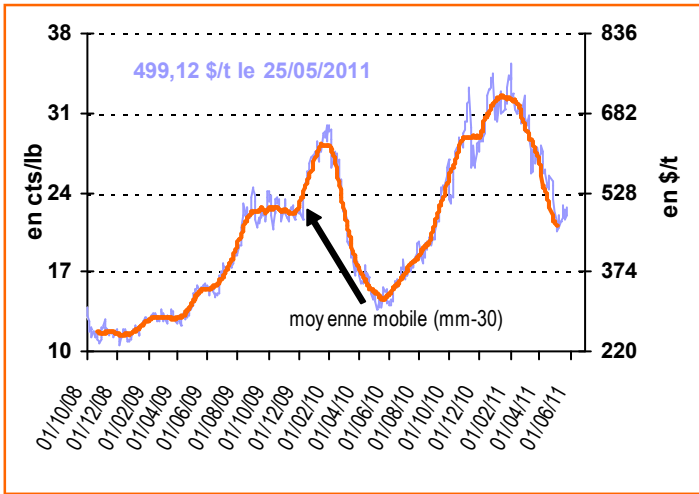
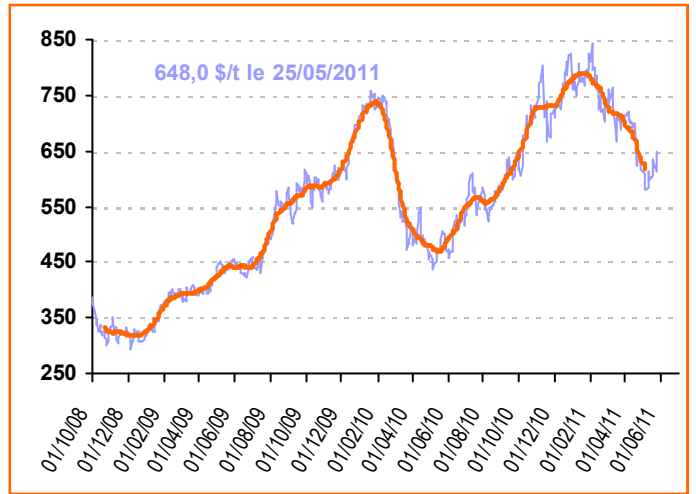


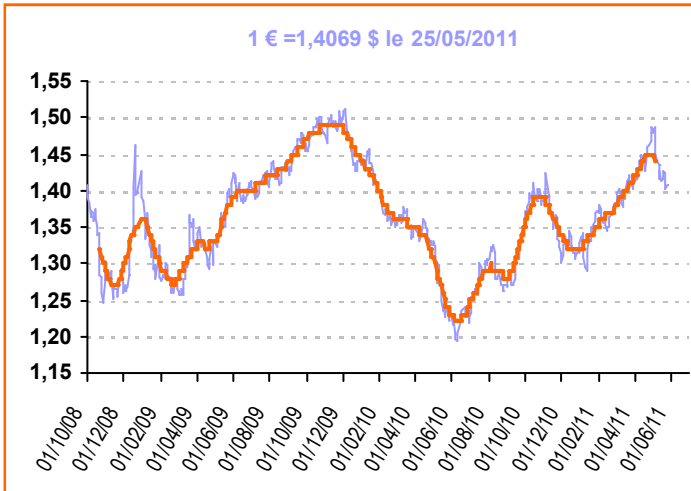
Cours du sucre brut (NY n°11) 1^{er} Terme



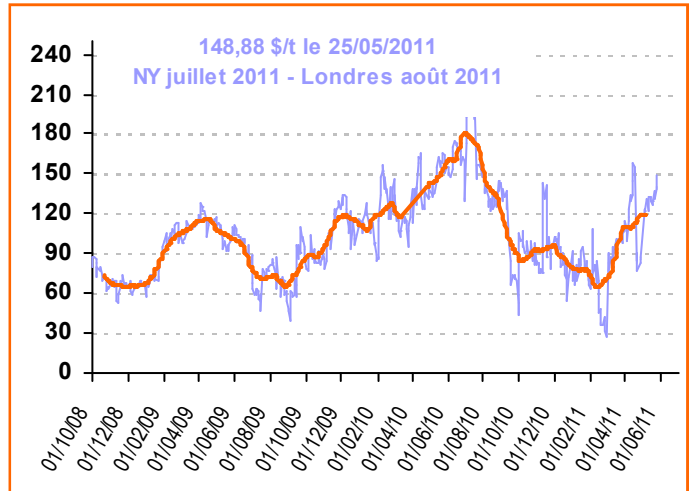
Cours du sucre blanc (Londres n°5) 1^{er} T. (\$/t)



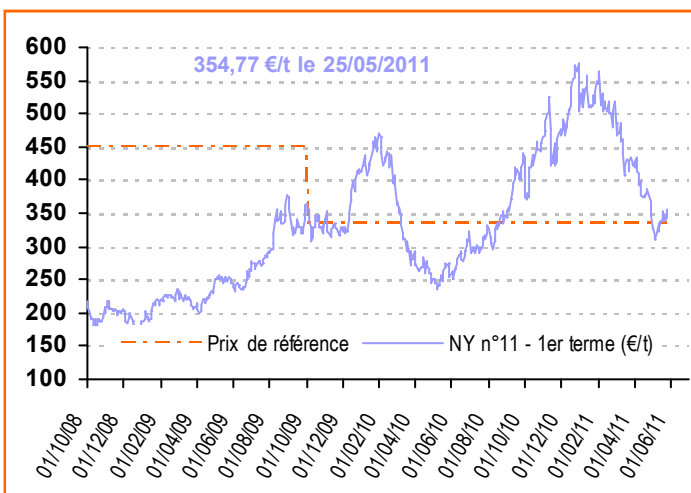
Taux de change € / \$



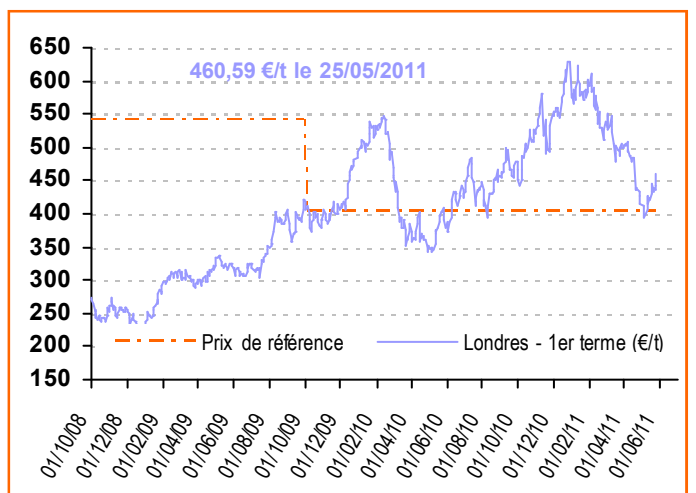
Prime de blanc (\$/t)



Cours du sucre brut (ICE n°11) en €/t



Cours du sucre blanc (Londres n°5) en €/t



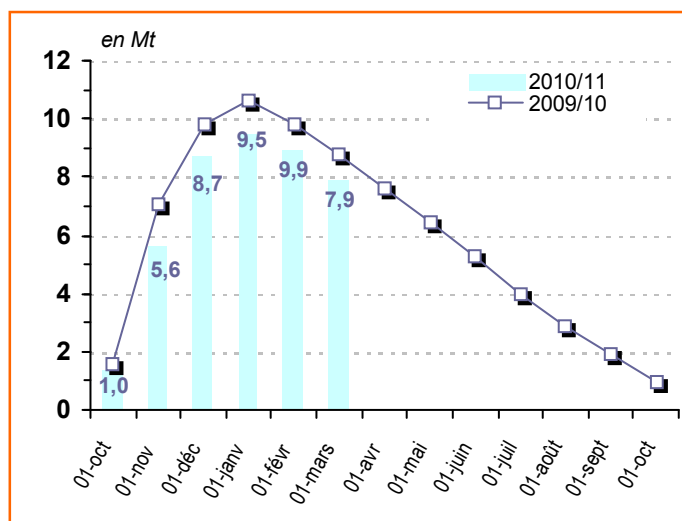
Informations publiées sur la base de sources considérées comme fiables. Seule la publication au JOUE fait foi.
Reproduction et utilisation autorisée avec mention de la source

FranceAgriMer : 12, Rue Henry Rol-Tanguy - TSA 20002 - 93555 Montreuil-sous-bois cedex
Téléphone : (33) 01.73.30.20.00 – Télécopie : (33) 01.73.30.26.12 – www.franceagrimer.fr
Marchés, Etudes et Prospective – Marché et Etude de filières – Mission sucre

Cyril Schweizer - 01 73 30 23 89 - Catherine Hansen - 01 73 30 26 36 - Yves Croquet - 01 73 30 24 21

Union Européenne - Actualité communautaire

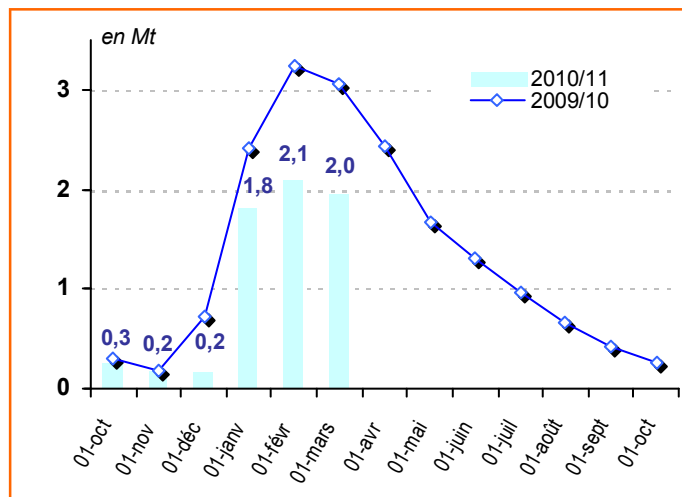
Sucre du quota : stocks UE (hors intervention)



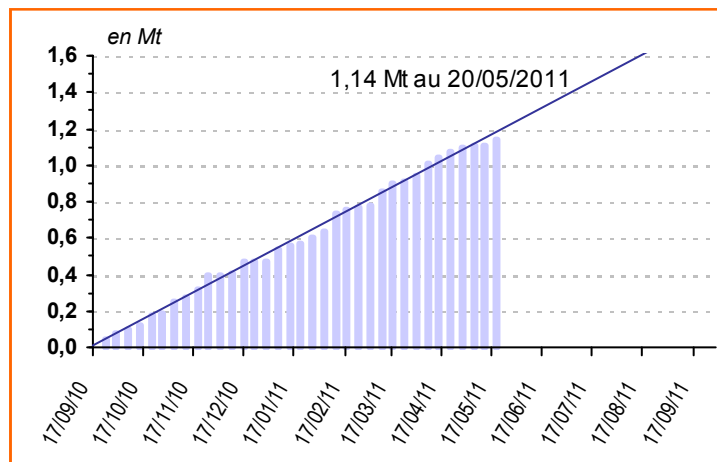
Importations 2010/11 Sucre ACP et PMA

en tonnes de sucre blanc	Seuils / Contingents	Certificats délivrés au 20/05/2011
PMA non ACP	-	32 300,0
PMA – ACP	-	198 243,6
ACP – non PMA	1 380 000	913 674,3
<i>Afrique centrale</i>	10 186	-
<i>Afrique Occidentale</i>	10 186	-
<i>SADC</i>	166 081	132 361,7
<i>EAC</i>	12 907	-
<i>ESA</i>	544 711	404 931,8
<i>Pacifique</i>	181 570	107 600,0
<i>Cariforum</i>	454 356	268 780,8
Total ACP	3 500 000	1 111 917,8
Total ACP+PMA non ACP		1 144 217,8

Sucre hors-quota : stocks UE



Délivrances de certificats ACP & PMA : Oct 10 - Jul 11



Actualité Règlementaire Règlements votés

- Règlement augmentant de 200 000 t le contingent d'importation exceptionnel à droit zéro pour la campagne de commercialisation 2010/2011.
- Règlement prévoyant la réouverture de la délivrance des certificats à droit zéro du 1er juillet au 30 septembre 2011.
- Règlement ouvrant des adjudications sur le droit d'importation de sucre moyennant une caution de 150 €/t, du 29 juin au 31 octobre 2011.

Importations 2010/11 (oct-mai 2011) Contingents CXL, Balkans, Sucre industriel

en tonnes	Contingents (tel quel)	2010/11 (équivalent blanc)
CXL	676 925	659 992,6
<i>Australie</i>	9 925	9 676,9
<i>Brésil</i>	334 054	325 702,6
<i>Cuba</i>	68 969	67 244,8
<i>Erga Omnes</i>	253 977	247 618,3
<i>India</i>	10 000	9 750,0
Balkans	380 000	297 822,9
<i>Albanie</i>	1 000	-
<i>Bosnie Herzegovine</i>	12 000	9 000,0
<i>Serbie ou Kosovo</i>	180 000	149 846,4
<i>FYROM (Macédoine)</i>	7 000	-
<i>Croatie</i>	180 000	138 976,5
Importations exceptionnelles	300 000	299 983,8
Sucre Industriel	400 000	52 998,0

Informations publiées sur la base de sources considérées comme fiables. Seule la publication au JOUE fait foi.
Reproduction et utilisation autorisée avec mention de la source

FranceAgriMer : 12, Rue Henry Rol-Tanguy - TSA 20002 - 93555 Montreuil-sous-bois cedex
Téléphone : (33) 01.73.30.20.00 – Télécopie : (33) 01.73.30.26.12 – www.franceagrimer.fr
Marchés, Etudes et Prospective – Marché et Etude de filières – Mission sucre

Cyril Schweizer - 01 73 30 23 89 - Catherine Hansen - 01 73 30 26 36 - Yves Croquet - 01 73 30 24 21