

## Semaine 02 (06 au 12 janvier 2014)

Abréviations utilisées : Sn = semaine n de l'année civile considérée. Sn/Sn-1= variation hebdomadaire.  
 Les variations hebdomadaires ou annuelles sont exprimées en %.  
 Les prix sont exprimés en € hors taxes, sauf spécification contraire (TTC au stade détail).

### Bovins

#### Gros Bovins entrée abattoir (€/kg)

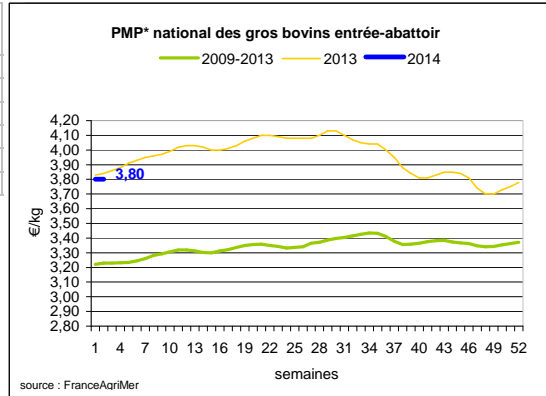
Cotation nationale (4 bassins)	S02	S02/S01	S02 2014 / S02 2013	S02 /moy 5 ans
Carcasse de vache "P3"	3,05	0,3%	-5,3%	19%
Carcasse de vache "O3"	3,37	0,0%	-3,4%	18%
Carcasse de vache "R3"	4,10	-0,5%	-1,9%	19%
Carcasse de jeune bovin "R3"	3,94	-0,3%	0,3%	11%
Carcasse de génisse "R3"	4,28	-0,7%	0,2%	21%
Carcasse de bœuf "R3"	4,02	-0,5%	-1,5%	17%

#### Prix moyen européen

	S02	S02/S01	S02 2014 / S02 2013
Union européenne	Données non disponibles		
Allemagne			
Belgique			
Italie			
Grèce			
Espagne			
Portugal			
Royaume-Uni			
Irlande			

Source : Europa

\* PMP : Prix Moyen Pondéré.



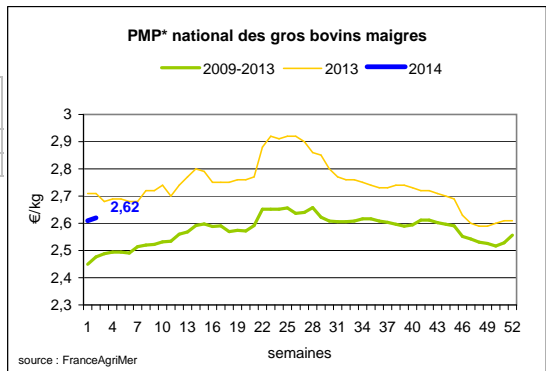
#### Gros Bovins maigres (€/kg Vif)

Cotation nationale (5 bassins)	S02	S02/S01	S02 2014 / S02 2013	S02 /moy 5 ans
Race Charolaise mâle "U" 350 kg	2,56	1,6%	0,0%	7%
Race Limousine mâle "U" 300 kg	2,83	0,7%	2,9%	9%

#### Prix moyen européen

	S02	S02/S01	S02 2014 / S02 2013
Union européenne	Données non disponibles		
Espagne			
Italie			

Source : Europa



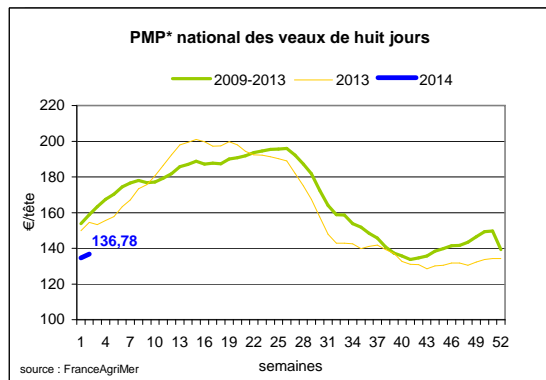
#### Veau de 8 Jours (€/tête)

Cotation nationale (9 marchés)	S02	S02/S01	S02 2014 / S02 2013
Veau de conformation standard - tous croisements - mâle - 50-60 kg	315,79	1,31%	-2,2%
Veau de conformation standard - race laitière - mâle - 45 à 50 kg	60,06	2,18%	-27,1%

#### Prix moyen européen

	S02	S02/S01	S02 2014 / S02 2013
Union européenne	Données non disponibles		
Allemagne			
Pays-Bas			
Italie			
Espagne			
Royaume-Uni			
Irlande			

Source : Europa



Sources : FranceAgriMer, Service Bases d'information économique, Réseau des nouvelles des marchés (DRAAF) sauf mention contraire.

## Veau de Boucherie (€/kg)

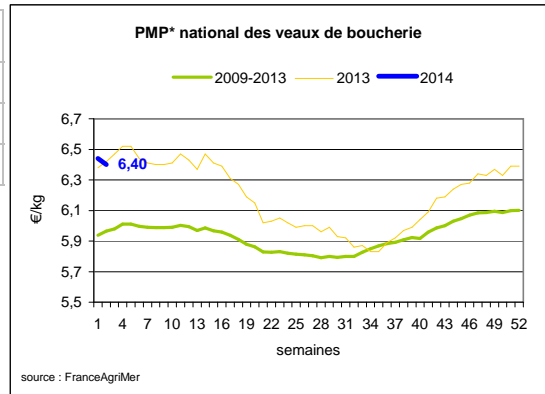
### Cotation nationale (3 bassins)

	S02	S02/S01	S02 2014 / S02 2013	S02 /moy 5 ans
Carcasse de veau élevé au pis "U" rose très clair	NC	NC	NC	NC
Carcasse de veau non élevé au pis "U" rose très clair	8,13	0,6%	6,6%	12%
Carcasse de veau non élevé au pis "O" rose très clair	6,21	-1,7%	-1,1%	8%

### Prix moyen européen

	S02	S02/S01	S02 2014 / S02 2013
Union européenne	Données non disponibles		
Belgique			
Pays-Bas			
Italie			

Source : Europa



## Viande bovine détail GMS (€/kg)

	S02	S01	S02/S01
Bœuf entrecôte - Type viande			
Barquette 1-2 (le kg) *	20,76	20,66	0,5%
Steak haché 15% mat. grasse (le kg)	10,01	10,00	0,1%
Veau escalope dans la noix (le kg)	21,57	21,41	0,75%

### Commentaire conjoncture bovins : petite reprise de l'activité d'abattage

Sur les marchés en vif des gros bovins, la semaine écoulée marque quelques signes de reprise avec des hausses de cours à confirmer. En bovins de boucherie l'offre progresse en blonde d'Aquitaine et Limousine. Les très belles génisses s'écoulent rapidement dans un contexte commercial plus animé. Les animaux bien finis manquent à l'appel et font l'objet de transactions fluides. En brouillards des apports plus importants se placent correctement avec un commerce mieux orienté pour l'exportation. Les animaux d'embouche et d'élevage retiennent l'attention des négociants. En veaux, les transactions sont plus animées avec des sorties d'animaux allégées. Les tarifs des sujets de belle conformation sont bien orientés avec des échanges rapides.

## Ovins

### Agneau de Boucherie entrée abattoir (€/kg)

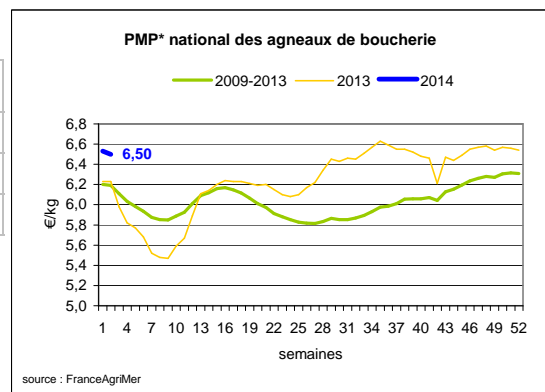
#### Cotation nationale pondérée (2 bassins)

	S02	S02/S01	S02 2014 / S02 2013	S02 /moy 5 ans
Carcasse d'agneau "R" - couvert 16 à 19 kg	6,66	-0,6%	5,9%	6%
carcasse d'agneau "R" - ciré 16 à 19 kg	6,77	-0,6%	5,8%	6%
carcasse d'agneau "O" - couvert 16 à 19 kg	6,20	-1,3%	11,3%	10%

#### Prix moyen européen

	S02	S02/S01	S02 2014 / S02 2013
Union européenne :	4,91	-0,2%	12,2%
Espagne	4,74	-1,7%	-1,1%
Royaume-Uni	4,83	-0,4%	18,8%
Irlande	4,31	-0,7%	33,3%

Source : Europa



\* PMP : Prix Moyen Pondéré.

### Agneau détail GMS (€/kg)

	S02	S01	S02/S01
Côte d'agneau (le kg)	19,14	18,98	0,8%
Gigot d'agneau raccourci (le kg)	17,73	17,89	-0,9%

### Commentaire conjoncture ovins : hausse des cours en brebis (d'après FranceAgriMer Toulouse)

Sur les marchés en vif des ovins une petite progression de l'offre est enregistrée avec l'arrivée des agneaux dit sevrés « Lacaune ». Les opérateurs commerciaux restent prudents ce qui a pour conséquence de stabiliser au mieux les cours. Les agneaux « label » issus d'une démarche qualité mise en place par certains éleveurs se font rares et bénéficient de prix bien orientés. Il y a rétention des brebis dans les élevages pour la prime, ce qui créé un déséquilibre entre l'offre et la demande ayant pour conséquence une revalorisation des tarifs et ce notamment pour les très beaux lots. Au stade du détail, les consommateurs ne répondent pas présents.

Sources : FranceAgriMer, Service Bases d'information économique,

Réseau des nouvelles des marchés (DRAAF)  
sauf mention contraire.

# Porcins

## Porc France entrée abattoir (€/kg)

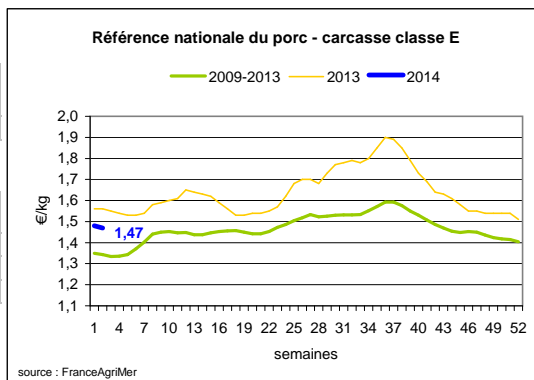
Cotation nationale (5 bassins)	S02	S02/S01	S02 2014 / S02 2013	S02 /moy 5 ans
Carcasse classe "E"	1,47	-0,7%	-5,8%	9%

## Cotation Rungis "Découpe" (€/kg)

	S02	S02/S01	S02 2014 / S02 2013	S02 /moy 5 ans
Longe avec travers et palette	2,98	0,3%	-0,9%	8%
Poitrine sans hachage extra	2,65	-0,4%	-6,2%	14%
Jambon sans mouille	2,25	0,0%	2,1%	16%

## Porc détail GMS (€/kg)

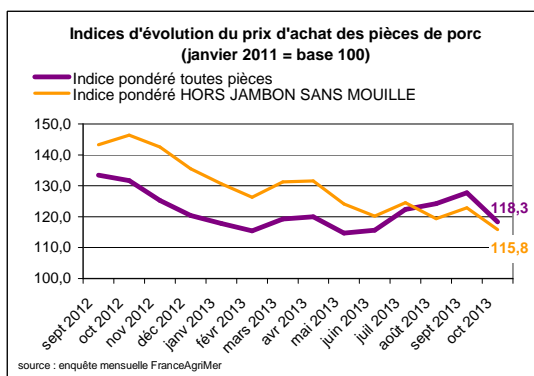
	S02	S01	S02/S01
Côte de porc (le kg)	7,41	7,39	0,3%
Rôti filet de porc (le kg)	8,16	8,43	-3,2%
Jambon blanc sans label	9,55	10,19	-6,3%



## Indices mensuels d'évolution du prix d'achat des pièces de porc pour la charcuterie (janvier 2011 = base 100)

	août 2013	sept 2013	oct 2013
1 - Carré bacon (Code 216)	123,5	121,1	112,2
2 - Poitrine lardon n°1 (Code 417)	127,5	128,0	122,0
2 bis - Poitrine cutter de coche 80/20	129,3	131,3	129,2
3 - Epaule 4D (Code 134)	131,7	134,9	125,0
4 - Gras dur (Code 340)	136,1	150,2	141,4
5 - Gorge découennée (Code 171)	154,2	158,1	150,6
6 - Trimming 80/20 porc (Code 504)	129,5	130,9	126,0
7 - Trimming 80/20 coche (Code 504)	135,3	138,7	132,9
8 - Estomac (Code 544)	118,2	118,3	119,2
9 - Chaudin (Code 541)	119,4	121,0	120,8
9 bis - Chaudin (Code 542)	151,9	142,9	137,4
10 - Jambon sans mouille (Code 300)	125,3	130,3	119,4

Source : Enquête mensuelle réalisée par FranceAgriMer auprès d'un échantillon d'environ 50 entreprises volontaires représentatives du secteur



### Commentaire conjoncture porcins : l'heure des promotions est arrivée (d'après RNM St-Pol de Léon)

Cette première semaine complète de l'année démarre sur une orientation positive de 2,2 cts entre les deux séances de cadran au marché au cadran de Plérin, qui se sont déroulées de manière assez dynamique. Cette période de l'année est traditionnellement active avec les engagements promotionnels dans la grande distribution. Cette demande exigeante nécessite des couvertures d'approvisionnement maximales, ce qui se traduit par le retour à une concurrence à l'achat. Le disponible en production le permet, avec les reports de fin décembre pour répondre à cette forte activité. La résorption des retards d'enlèvement est en cours. Dans les bassins de productions voisins, il en est de même. L'Allemagne a reconduit son cours tandis que l'Espagne fléchit de 1 ct. Une nouvelle grosse semaine d'activité est attendue et va permettre de poursuivre la mise à jour en production.

Sources : FranceAgriMer, Service Bases d'information économique, Réseau des nouvelles des marchés (DRAAF) sauf mention contraire.

# Volailles

## Cotation Rungis "Découpe" (€/kg)

	S02	S02/S01	S02 2014 / S02 2013	S02 /moy 5 ans
Poulet PAC A	2,25	0,0%	-2,2%	4%
Poulet PAC LABEL	3,50	0,0%	-5,4%	1%
Dinde Filet	5,40	0,0%	5,9%	15%

## Volailles détail GMS (€/kg)

	S02	S01	S02/S01
Poulet PAC standard	3,53	3,52	0,3%
Poulet PAC LABEL	5,77	5,94	-2,9%
Escalope de dinde	11,89	12,02	-1,1%

## Cotation nationale Lapin vif (€/kg)

	S01	S01/S52	S01 2014 / S01 2013	S01 /moy 5 ans
Lapin vif hors réforme départ élevage	1,88	0,0%	-2,1%	7%

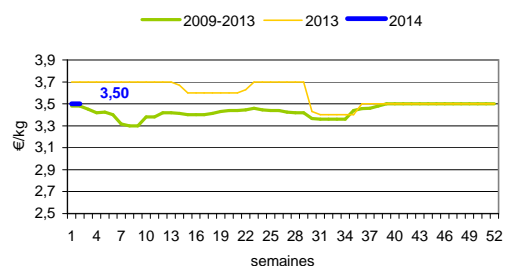
## Cotation nationale Chevreau vif (€/kg)

	S02	S02/S01	S02 2014 / S02 2013
Chevreau vif - 8 à 11 kg départ élevage	2,88	-9,90%	-0,57%

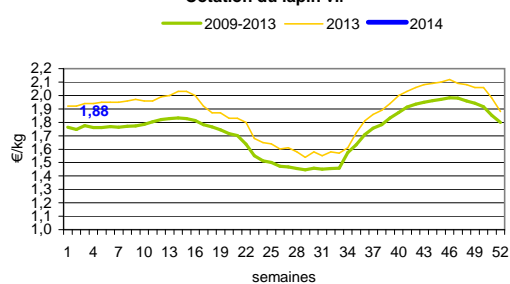
## Lapin détail GMS (€/kg)

	S02	S01	S02/S01
Lapin entier France (le kg)	7,67	7,78	-1,4%
Lapin cuisse France (le kg)	15,40	15,42	-0,1%

Cotation du Poulet PAC label France



Cotation du lapin vif



### Commentaire conjoncture volailles : la bonne semaine du blanc (poulet et dinde)

Après l'effervescence en volailles festives, le marché du début d'année est caractérisé par des flux commerciaux assez lents et axés en grande partie sur les poulets et les découpes de dinde. Les actions promotionnelles engagées par la grande distribution sur les viandes blanches se font sur des bases de prix attractifs. Les volailles (label, bio ou certifié) sont achetées par une clientèle avisée. Un temps doux mais pas hivernal freine la consommation des coqs, poules et lapins. Les petites volailles (caille, pigeon et canette) ne sont destinées qu'aux restaurateurs spécialisés. Sur le marché de l'œuf, une offre métropolitaine conséquente se heurte à un faible niveau de consommation entraînant un repli des cours en production.

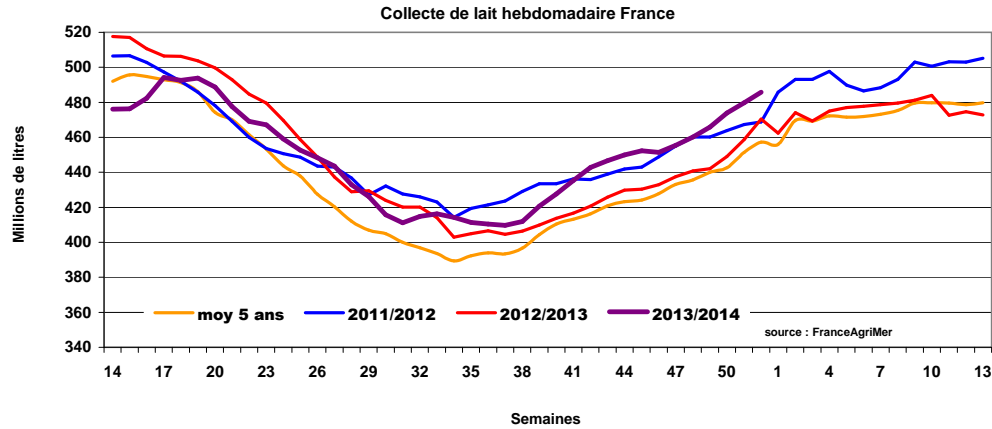
Sources : FranceAgriMer, Service Bases d'information économique, Réseau des nouvelles des marchés (DRAAF) sauf mention contraire.

# Produits laitiers

## LAIT - Collecte brute hebdomadaire France

Collecte nationale	S01/ S52	S01 2014 / S01 2013	S01 Moy / 5 ans
Total France	0,0%	5,2%	6,5%

Source : FranceAgriMer



## LAIT - Collecte brute mensuelle Union européenne

Collecte dans les principaux Etats membres	Octobre 2013	Evol N-1	Cumul campagne 2013/2014	Evol N-1
	Volume*		Volume*	
Allemagne	2 476	4,10%	17 913	2,48%
France	1 945	5,75%	13 703	1,12%
Royaume-Uni	1 126	9,96%	8 174	1,61%
Pays-Bas	1 011	8,54%	7 201	6,38%
Pologne	821	3,47%	6 003	0,39%

\* En milliers de tonnes

Source : Eurostat

## BEURRE - Prix des contrats Standard 82 % MG conditionnement par 25 kg

Prix des contrats (€/tonne)	S02	S02/S03	S02 2014 / S02 2013	Prix moyen des quatre dernières semaines*
France	4 141	-	-	4 103

Sources : FranceAgriMer d'après enquête "FranceAgriMer/ATLA"

\*Prix moyen glissant des quatre dernières semaines

Les prix indiqués résultent d'une enquête auprès des fabricants sur la base des contrats (règlement CE n° 479/2010) et ne peuvent être comparés aux prix précédents établis sur une autre base.

Prix européens (€/tonne)	S02	S02/S03	S02 2014 / S02 2013	Quatre dernières semaines**
Allemagne Kempten	3 990	-0.5 %	17.0 %	4 025
Pays-Bas	3 920	-1.8 %	18.8 %	4 054

Sources : ZMB et Productschap Zuivel

\*\*Moyenne des quatre dernières semaines

### Commentaire collecte de lait :

**La collecte de lait de la semaine 01/2014, montre une évolution positive par rapport à la collecte moyenne des cinq dernières années (+ 6,5 %). Son évolution par rapport à la même semaine de l'an dernier est de + 5,2 %.**

**Le prix moyen des contrats du beurre cube 82 % MG pour la semaine 02/2013 est de 4 141 €/tonne. Pour indication, le prix moyen glissant des contrats des quatre dernières semaines est de 4 103 €/tonne.**

Sources : FranceAgriMer, Service Bases d'information économique,  
Réseau des nouvelles des marchés (DRAAF) sauf mention contraire.

## POUDRE 26 % - Prix des contrats

Prix des contrats (€/tonne)	S02	S02/S03	S02 2014 / S02 2013	Quatre dernières semaines**
France	3 779	-	-	3 823

Sources : FranceAgriMer d'après enquête "FranceAgriMer/ATLA"

Les prix indiqués résultent d'une enquête auprès des fabricants sur la base des contrats (règlement CE n° 479/2010) et ne peuvent être comparés aux prix précédents établis sur une autre base.

Prix européens (€/tonne)	S02	S02/S03	S02 2014 / S02 2013	Quatre dernières semaines**
Allemagne	3 790	0.0 %	24.3 %	3 775
Pays-Bas	3 770	-0.5 %	27.4 %	3 790

Sources : ZMB et Productschap Zuivel

## POUDRE 0 % Consommation Humaine - Prix des contrats

Prix des contrats (€/tonne)	S02	S02/S03	S02 2014 / S02 2013	Quatre dernières semaines**
France	3 278	2.1 %	24.5 %	3 269

Sources : FranceAgriMer d'après enquête "FranceAgriMer/ATLA"

Les prix indiqués résultent d'une enquête auprès des fabricants sur la base des contrats (règlement CE n° 479/2010) et ne peuvent être comparés aux prix précédents établis sur une autre base.

Prix européens (€/tonne)	S02	S02/S03	S02 2014 / S02 2013	Quatre dernières semaines**
Allemagne	3 275	0.0 %	22.0 %	3 275
Pays-Bas	3 300	0.0 %	24.1 %	3 300

Source : ZMB et Productschap Zuivel

### Publication de FranceAgrimer

**Direction de la publication** : Eric ALLAIN - Direction Marchés, études et prospective - Service Bases d'information économique

Rédaction : Jocelyn SEBART - Traitement des données et mise en ligne : Sandra ROUSSEL (Viandes)

Bertrand NATUREL (Produits laitiers)

© FranceAgriMer : 12 rue Henri Rol-Tanguy - TSA 20002 - 93555 Montreuil-sous-Bois cedex - Tel : 01.73.30.30.00 - Fax : 01.73.30.30.30