

## Semaine 50 (09 décembre 2013 au 15 décembre 2013)

Abréviations utilisées : Sn = semaine n de l'année civile considérée. Sn/Sn-1= variation hebdomadaire.

Les variations hebdomadaires ou annuelles sont exprimées en %.

Les prix sont exprimés en € hors taxes, sauf spécification contraire (TTC au stade détail).

### Bovins

#### Gros Bovins entrée abattoir (€/kg)

Cotation nationale (4 bassins)	S50	S50/S49	S50 2013 / S50 2012	S50 /moy 5 ans
Carcasse de vache "P3"	2,92	1,0%	-7,0%	16%
Carcasse de vache "O3"	3,28	0,6%	-4,4%	16%
Carcasse de vache "R3"	4,07	0,5%	-1,5%	19%
Carcasse de jeune bovin "R3"	3,92	0,8%	-0,5%	11%
Carcasse de génisse "R3"	4,25	0,2%	1,2%	21%
Carcasse de bœuf "R3"	3,96	1,0%	-2,0%	16%

#### Prix moyen européen

	S50	S50/S49	S50 2013 / S50 2012
Union européenne	3,51	0,1%	-3,7%
Allemagne	3,26	0,0%	-10,4%
Belgique	2,84	0,1%	-10,3%
Italie	4,04	0,9%	0,5%
Grèce	3,45	3,1%	-2,4%
Espagne	3,61	1,2%	-0,9%
Portugal	3,25	0,3%	-0,5%
Royaume-Uni	4,11	-1,6%	-0,4%
Irlande	3,61	-0,4%	-2,5%

Source : Europa

#### Gros Bovins maigres (€/kg Vif)

Cotation nationale (5 bassins)	S50	S50/S49	S50 2013 / S50 2012	S50 /moy 5 ans
Race Charolaise mâle "U" 350 kg	2,52	0,4%	-1,2%	7%
Race Limousine mâle "U" 300 kg	2,80	0,7%	1,8%	9%

#### Prix moyen européen

	S50	S50/S49	S50 2013 / S50 2012
Union européenne	2,38	0,0%	-1,2%
Espagne	2,40	1,0%	5,8%
Italie	2,83	0,2%	0,6%

Source : Europa

#### Veau de 8 Jours (€/tête)

Cotation nationale (9 marchés)	S50	S50/S49	S50 2013 / S50 2012
Veau de conformation standard - tous croisements - mâle - 50-60 kg	307,86	0,70%	-3,5%
Veau de conformation standard - race laitière - mâle - 45 à 50 kg	59,16	2,00%	-24,7%

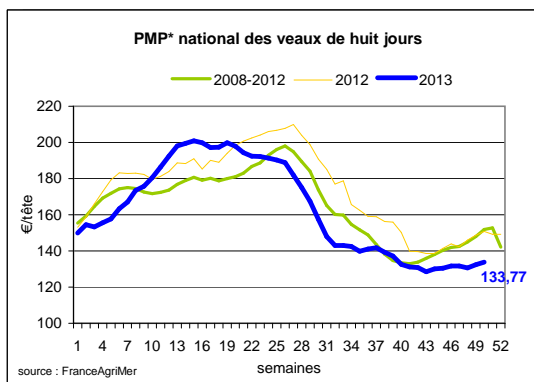
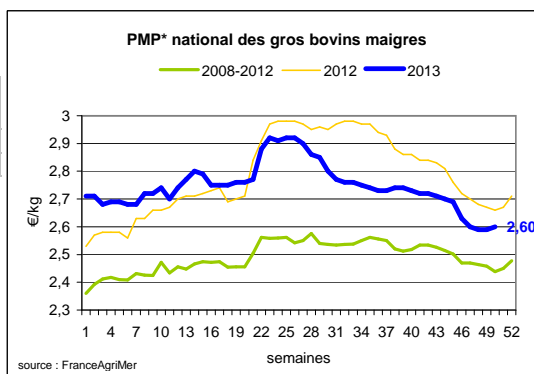
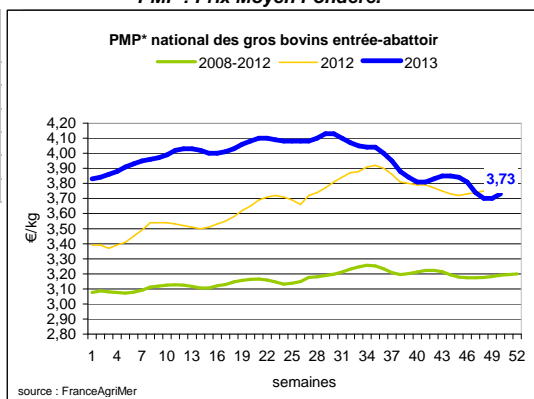
#### Prix moyen européen

	S50	S50/S49	S50 2013 / S50 2012
Union européenne	171,03	-0,7%	-14,7%
Allemagne	277,77	-1,2%	-18,8%
Pays-Bas	58,85	-10,6%	-47,2%
Italie	132,88	0,0%	-13,5%
Espagne	200,25	2,6%	-0,6%
Royaume-Uni	122,98	6,0%	8,9%
Irlande	174,50	-9,8%	-15,1%

Source : Europa

Sources : FranceAgriMer, Service Bases d'information économique, Réseau des nouvelles des marchés (DRAAF) sauf mention contraire.

\* PMP : Prix Moyen Pondéré.



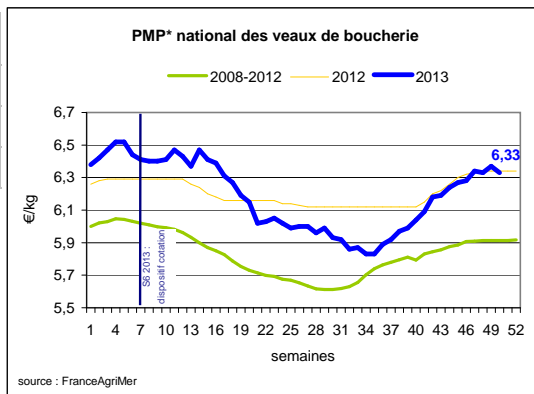
## Veau de Boucherie (€/kg)

Cotation nationale (3 bassins)	S50	S50/S49	S50 2013 / S50 2012	S50 /moy 5 ans
Carcasse de veau élevé au pis "U" rose très clair	8,90	-5,0%	9,1%	16%
Carcasse de veau non élevé au pis "U" rose très clair	7,98	0,8%	5,6%	11%
Carcasse de veau non élevé au pis "O" rose très clair	6,25	-0,5%	0,8%	10%

### Prix moyen européen

	S50	S50/S49	S50 2013 / S50 2012
Union européenne	5,95	-0,3%	4,6%
Belgique	6,15	-3,5%	-3,9%
Pays-Bas	5,35	0,0%	3,7%
Italie	5,56	0,0%	11,87%

Source : Europa



## Viande bovine détail GMS (€/kg)

	S50	S 49	S50/S49
Bœuf entrecôte - Type viande			
Barquette 1-2 (le kg) *	20,97	21,21	-1,1%
Steak haché 15% mat. grasse (le kg)	9,95	9,89	0,6%
Veau escalope dans la noix (le kg)	21,56	21,28	1,32%

### Commentaire conjoncture bovins : les animaux de qualité à l'honneur à l'approche des fêtes

Les cours sont à la hausse au stade entrée abattoir pour toutes les catégories à l'approche des fêtes. Les génisses et les vaches de conformations supérieures sont particulièrement recherchées. Les différents concours qui se sont tenus sur les marchés en vifs ont été l'occasion de présenter l'offre. En vaches laitières, l'offre modérée soutient les cours. En jeunes bovins, les tarifs sont haussiers notamment en raison de l'export. En veaux de boucherie, le commerce est calme et les cours restent stables. En maigres, le commerce est actif à l'export et permet des hausses de tarifs. Dans le bassin Limousin, la demande en animaux de qualité est forte. Dans le bassin Charolais, un tri important des animaux est appliqué par les opérateurs : les sujets mâles de bonne qualité sont bien valorisés, tandis que le commerce est plus difficile en femelles. Dans les bassins de Toulouse et Nantes, les cours sont reconduits. Sur les marchés en vifs, les cours des petits veaux croisés et de races à viande sont fermes et en légère progression avec une meilleure demande toujours en prévision de Pâques. Les cours sont stables en laitiers.

## Ovins

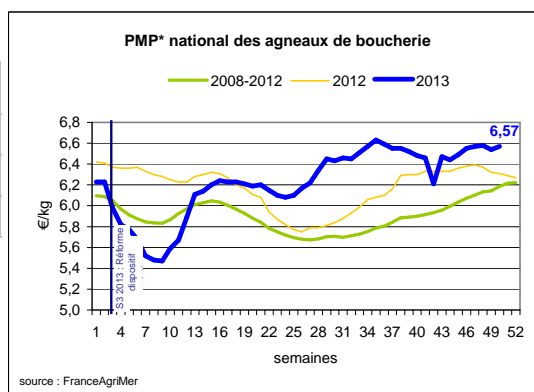
### Agneau de Boucherie entrée abattoir (€/kg)

Cotation nationale pondérée (2 bassins)	S50	S50/S49	S50 2013 / S50 2012	S50 /moy 5 ans
Carcasse d'agneau "R" - couvert 16 à 19 kg	6,79	0,3%	6,4%	8%
carcasse d'agneau "R" - ciré 16 à 19 kg	6,84	2,2%	5,4%	7%
carcasse d'agneau "O" - couvert 16 à 19 kg	6,29	-0,3%	10,5%	12%

### Prix moyen européen

	S50	S50/S49	S50 2013 / S50 2012
Union européenne :	4,85	-0,3%	4,7%
Espagne	4,84	0,0%	-11,8%
Royaume-Uni	4,70	-0,9%	7,9%
Irlande	4,29	1,2%	10,5%

Source : Europa



\* PMP : Prix Moyen Pondéré.

### Agneau détail GMS (€/kg)

	S50	S 49	S50/S49
Côte d'agneau (le kg)	19,28	18,81	2,5%
Gigot d'agneau raccourci (le kg)	17,89	17,65	1,4%

### Commentaire conjoncture ovins : Hausse des cours en agneaux liée à l'arrivée des laitons sur le marché

Avec les perspectives d'achats pour les fêtes, les agneaux laitons prennent place sur le marché. La demande est présente et les tarifs de ces animaux sont fermes. Sur le reste du marché, peu de changements en agneaux standards et en brebis. Les abattages sont stables.

Sources : FranceAgriMer, Service Bases d'information économique, Réseau des nouvelles des marchés (DRAAF) sauf mention contraire.

# Porcins

## Porc France entrée abattoir (€/kg)

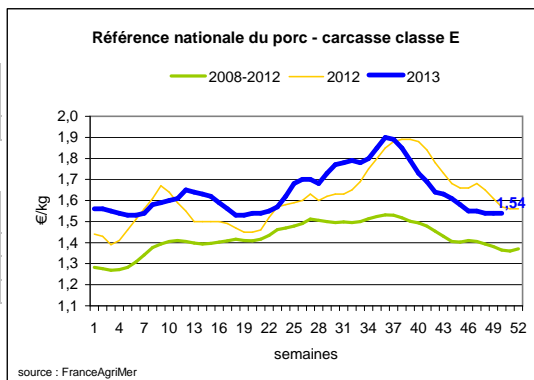
Cotation nationale (5 bassins)	S50	S50/S49	S50 2013 / S50 2012	S50 /moy 5 ans
Carcasse classe "E"	1,54	0,0%	-1,9%	13%

## Cotation Rungis "Découpe" (€/kg)

	S50	S50/S49	S50 2013 / S50 2012	S50 /moy 5 ans
Longe avec travers et palette	2,96	0,6%	-0,8%	6%
Poitrine sans hachage extra	2,65	-3,7%	-6,3%	12%
Jambon sans mouille	2,34	-0,3%	6,1%	17%

## Porc détail GMS (€/kg)

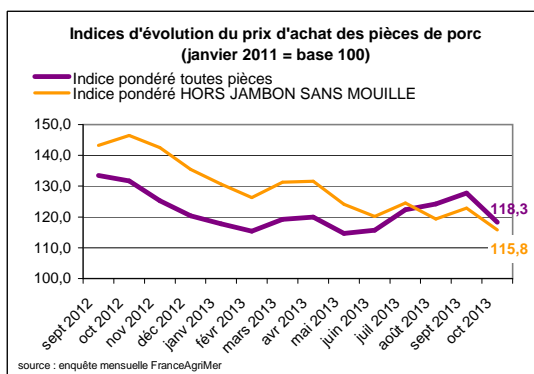
	S50	S 49	S50/S49
Côte de porc (le kg)	7,38	7,37	0,1%
Rôti filet de porc (le kg)	8,34	8,30	0,5%
Jambon blanc sans label	10,29	10,07	2,2%



## Indices mensuels d'évolution du prix d'achat des pièces de porc pour la charcuterie (janvier 2011 = base 100)

	août 2013	sept 2013	oct 2013
1 - Carré bacon (Code 216)	123,5	121,1	112,2
2 - Poitrine lardon n°1 (Code 417)	127,5	128,0	122,0
2 bis - Poitrine cutter de coche 80/20	129,3	131,3	129,2
3 - Epaule 4D (Code 134)	131,7	134,9	125,0
4 - Gras dur (Code 340)	136,1	150,2	141,4
5 - Gorge découennée (Code 171)	154,2	158,1	150,6
6 - Trimming 80/20 porc (Code 504)	129,5	130,9	126,0
7 - Trimming 80/20 coche (Code 504)	135,3	138,7	132,9
8 - Estomac (Code 544)	118,2	118,3	119,2
9 - Chaudin (Code 541)	119,4	121,0	120,8
9 bis - Chaudin (Code 542)	151,9	142,9	137,4
10 - Jambon sans mouille (Code 300)	125,3	130,3	119,4

Source : Enquête mensuelle réalisée par FranceAgriMer auprès d'un échantillon d'environ 50 entreprises volontaires représentatives du secteur



### Commentaire conjoncture porcins : commerce actif et à l'équilibre avant les fêtes (d'après RNM St-Pol de Léon)

Le cours en production est resté stable cette semaine au marché au cadran de Plérin. Les offres en production couvrent assez facilement des besoins qui demeurent soutenus. La demande intérieure est présente, tant pour le marché du frais que pour la transformation, avec des débouchés extérieurs en carcasse. Aussi les abattoirs sont aux achats, dans une quinzaine globalement toujours active. Ainsi le volume d'activité d'abattage se positionne au niveau de celui de la semaine dernière à 395 000 porcs. La forte activité depuis 3 semaines, permet une progressive mise à jour des offres en production, comme l'indique la poursuite de la régression du poids moyen de carcasse de 200g. Si en Espagne la tendance évolue peu, par contre en Allemagne une nouvelle baisse significative est intervenue vendredi (-6 cts), qui va permettre du stockage à cours bas. Les perspectives d'activité encore attendues correctes sur le début de la semaine prochaine, vont décroître à l'approche de la semaine de Noël.

Sources : FranceAgriMer, Service Bases d'information économique, Réseau des nouvelles des marchés (DRAAF) sauf mention contraire.

# Volailles

## Cotation Rungis "Découpe" (€/kg)

	S50	S50/S49	S50 2013 / S50 2012	S50 /moy 5 ans
Poulet PAC A	2,25	0,0%	-2,2%	5%
Poulet PAC LABEL	3,50	0,0%	-5,4%	1%
Dinde Filet	5,40	0,0%	5,9%	13%

## Volailles détail GMS (€/kg)

	S50	S 49	S50/S49
Poulet PAC standard	3,56	3,53	0,8%
Poulet PAC LABEL	5,73	5,52	3,8%
Escalope de dinde	11,74	11,90	-1,3%

## Cotation nationale Lapin vif (€/kg)

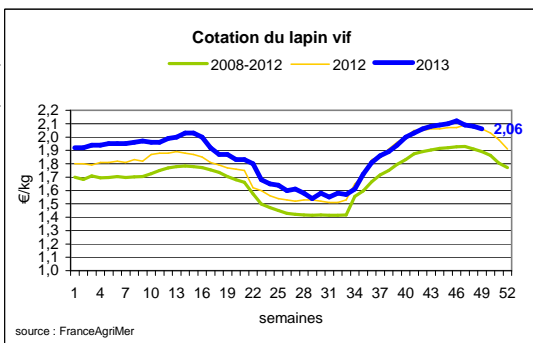
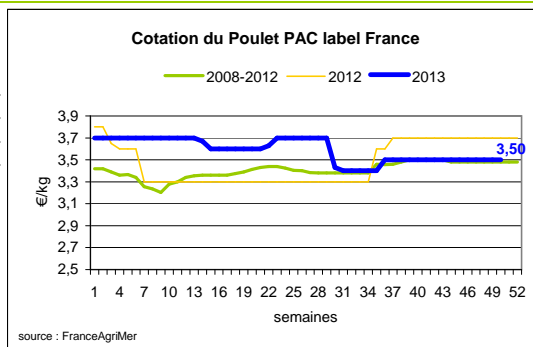
	S 49	S49/S48	S49 2013 / S49 2012	S49 /moy 5 ans
Lapin vif hors réforme départ élevage	2,06	-1,0%	0,0%	9%

## Cotation nationale Chevreau vif (€/kg)

	S50	S50/S49	S50 2013 / S50 2012
Chevreau vif - 8 à 11 kg départ élevage	4,30	14,67%	0,00%

## Lapin détail GMS (€/kg)

	S50	S 49	S50/S49
Lapin entier France (le kg)	8,45	8,05	5,0%
Lapin cuisse France (le kg)	15,22	15,33	-0,7%



### Commentaire conjoncture volailles : Transactions faciles pour les produits festifs en fin de semaine (d'après RNM Rungis)

Cette semaine, la prime va à la qualité à Rungis. Les produits festifs (foie gras, magret, volailles festives) se placent et suscitent un vif intérêt dès la fin de semaine avec l'approche des fêtes de fin d'année qui s'annoncent dans une ambiance commerciale plutôt favorable. Les chapons, dindes, oies ou poulardes sous AOC ou label arrivent sur les étals et sont recherchés. Le chapon AOC se négociait ainsi, en fin de semaine, autour de 27€ et l'oie label à 9,50 € le kg en moyenne à Rungis. En revanche, les cours des volailles traditionnelles restent stables et ceux du lapin fléchissent.

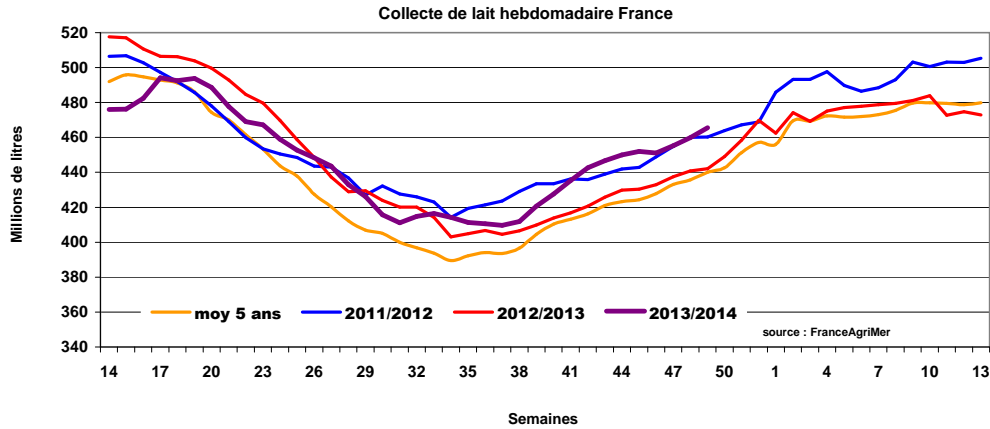
Sources : FranceAgriMer, Service Bases d'information économique,  
Réseau des nouvelles des marchés (DRAAF)  
sauf mention contraire.

# Produits laitiers

## LAIT - Collecte brute hebdomadaire France

Collecte nationale	S49/ S48	S49 2013 / S49 2012	S49 Moy / 5 ans
Total France	1,2%	5,3%	5,8%

Source : FranceAgriMer



## LAIT - Collecte brute mensuelle Union européenne

Collecte dans les principaux Etats membres	Septembre 2013	Evol N-1	Cumul campagne 2013/2014	Evol N-1
	Volume*		Volume*	
Allemagne	2 428	3,71%	15 438	2,23%
France	1 787	4,25%	11 758	0,40%
Royaume-Uni	1 094	6,58%	7 048	0,39%
Pays-Bas	986	8,64%	6 190	6,04%
Pologne	830	2,67%	5 181	-0,08%

\* En milliers de tonnes

Source : Eurostat

## BEURRE - Prix des contrats Standard 82 % MG conditionnement par 25 kg

Prix des contrats (€/tonne)	S50	S50/S49	S50 2013 / S50 2012	Prix moyen des quatre dernières semaines*
France	NC	-	-	3 964

Sources : FranceAgriMer d'après enquête "FranceAgriMer/ATLA"

\*Prix moyen glissant des quatre dernières semaines

Les prix indiqués résultent d'une enquête auprès des fabricants sur la base des contrats (règlement CE n° 479/2010) et ne peuvent être comparés aux prix précédents établis sur une autre base.

Prix européens (€/tonne)	S50	S50/S49	S50 2013 / S50 2012	Quatre dernières semaines**
Allemagne Kempten	4 075	-1.2 %	21.6 %	4 115
Pays-Bas	4 090	-0.7 %	19.6 %	4 115

Sources : ZMB et Productschap Zuivel

\*\*Moyenne des quatre dernières semaines

### Commentaire collecte de lait :

**La collecte de lait de la semaine 49/2013, montre une évolution positive par rapport à la collecte moyenne des cinq dernières années (+ 5,8 %). Son évolution par rapport à la même semaine de l'an dernier est de + 5,3 %.**

**Le prix moyen des contrats du beurre cube 82 % MG pour la semaine 50/2013 est soumis au secret statistique. Pour indication, le prix moyen glissant des contrats des quatre dernières semaines est de 3 964 €/tonne.**

Sources : FranceAgriMer, Service Bases d'information économique,  
Réseau des nouvelles des marchés (DRAAF) sauf mention contraire.

## POUDRE 26 % - Prix des contrats

Prix des contrats (€/tonne)	S50	S50/S49	S50 2013 / S50 2012	Quatre dernières semaines**
France	3 704	0.3 %	18.1 %	3 819

Sources : FranceAgriMer d'après enquête "FranceAgriMer/ATLA"

Les prix indiqués résultent d'une enquête auprès des fabricants sur la base des contrats (règlement CE n° 479/2010) et ne peuvent être comparés aux prix précédents établis sur une autre base.

Prix européens (€/tonne)	S50	S50/S49	S50 2013 / S50 2012	Quatre dernières semaines**
Allemagne	3 760	0.0 %	24.1 %	3 720
Pays-Bas	3 790	0.0 %	28.0 %	3 760

Sources : ZMB et Productschap Zuivel

## POUDRE 0 % Consommation Humaine - Prix des contrats

Prix des contrats (€/tonne)	S50	S50/S49	S50 2013 / S50 2012	Quatre dernières semaines**
France	3 338	1.4 %	24.9 %	3 180

Sources : FranceAgriMer d'après enquête "FranceAgriMer/ATLA"

Les prix indiqués résultent d'une enquête auprès des fabricants sur la base des contrats (règlement CE n° 479/2010) et ne peuvent être comparés aux prix précédents établis sur une autre base.

Prix européens (€/tonne)	S50	S50/S49	S50 2013 / S50 2012	Quatre dernières semaines**
Allemagne	3 275	0.5 %	23.6 %	3 195
Pays-Bas	3 300	-0.6 %	25.0 %	3 255

Source : ZMB et Productschap Zuivel

### Publication de FranceAgrimer

**Direction de la publication** : Eric ALLAIN - Direction Marchés, études et prospective - Service Bases d'information économique

Rédaction : Marcelline ALLAIN - Traitement des données et mise en ligne : Maissara SOULÉ (Viandes)

Bertrand NATUREL (Produits laitiers)

© FranceAgriMer : 12 rue Henri Rol-Tanguy - TSA 20002 - 93555 Montreuil-sous-Bois cedex - Tel : 01.73.30.30.00 - Fax : 01.73.30.30.30