

Semaine 45 (04 novembre 2013 au 03 novembre 2013)

Abréviations utilisées : Sn = semaine n de l'année civile considérée. Sn/Sn-1= variation hebdomadaire.
 Les variations hebdomadaires ou annuelles sont exprimées en %.
 Les prix sont exprimés en € hors taxes, sauf spécification contraire (TTC au stade détail).

Bovins

Gros Bovins entrée abattoir (€/kg)

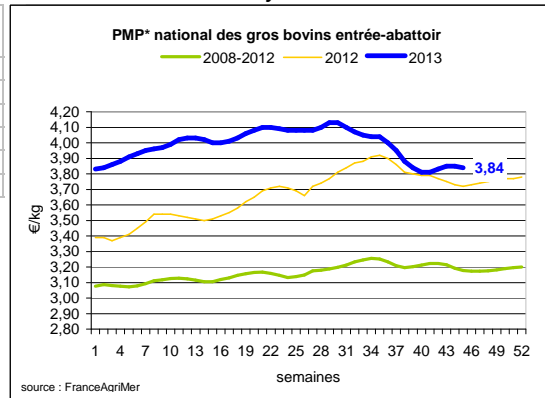
Cotation nationale (4 bassins)	S45	S45/S44	S45 2013 / S45 2012	S45 /moy 5 ans
Carcasse de vache "P3"	3,17	-0,9%	1,3%	25%
Carcasse de vache "O3"	3,46	-0,9%	1,8%	22%
Carcasse de vache "R3"	4,21	-0,5%	2,7%	23%
Carcasse de jeune bovin "R3"	3,87	0,3%	-0,3%	12%
Carcasse de génisse "R3"	4,33	0,0%	4,3%	24%
Carcasse de bœuf "R3"	4,09	-0,5%	3,3%	21%

Prix moyen européen

	S45	S45/S44	S45 2013 / S45 2012
Union européenne	3,54	-0,1%	-1,7%
Allemagne	3,29	-0,4%	-9,4%
Belgique	2,91	-0,5%	-7,7%
Italie	3,95	-0,1%	-1,0%
Grèce	3,34	-0,8%	-7,2%
Espagne	3,52	1,1%	-1,7%
Portugal	3,24	-0,4%	-1,0%
Royaume-Uni	4,17	0,9%	2,9%
Irlande	3,69	-0,2%	3,3%

Source : Europa

* PMP : Prix Moyen Pondéré.



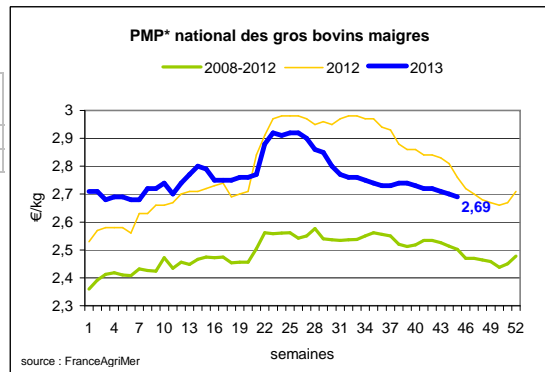
Gros Bovins maigres (€/kg Vif)

Cotation nationale (5 bassins)	S45	S45/S44	S45 2013 / S45 2012	S45 /moy 5 ans
Race Charolaise mâle "U" 350 kg	2,60	-0,4%	-1,5%	8%
Race Limousine mâle "U" 300 kg	2,84	0,0%	-3,7%	7%

Prix moyen européen

	S45	S45/S44	S45 2013 / S45 2012
Union européenne	2,43	-0,4%	-0,9%
Espagne	2,38	0,0%	10,9%
Italie	2,85	-0,5%	-2,0%

Source : Europa



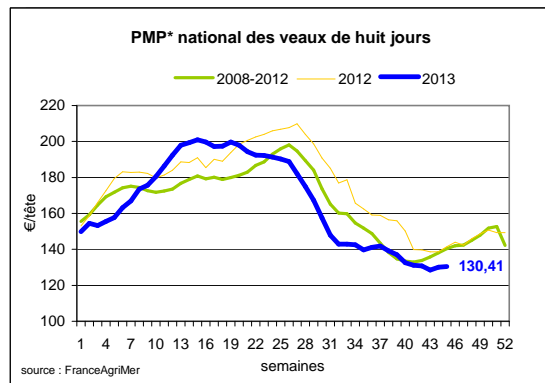
Veau de 8 Jours (€/tête)

Cotation nationale (9 marchés)	S45	S45/S44	S45 2013 / S45 2012
Veau de conformation standard - tous croisements - mâle - 50-60 kg	297,93	0,09%	-2,9%
Veau de conformation standard - race laitière - mâle - 45 à 50 kg	58,61	0,57%	-17,0%

Prix moyen européen

	S45	S45/S44	S45 2013 / S45 2012
Union européenne	175,33	-1,7%	-13,9%
Allemagne	286,02	-4,4%	-18,1%
Pays-Bas	68,25	0,0%	-38,0%
Italie	138,06	0,0%	-12,2%
Espagne	195,63	0,6%	-2,0%
Royaume-Uni	118,17	-2,8%	-6,9%
Irlande	206,00	4,6%	-7,4%

Source : Europa



Sources : FranceAgriMer, Service Bases d'information économique, Réseau des nouvelles des marchés (DRAAF) sauf mention contraire.

Veau de Boucherie (€/kg)

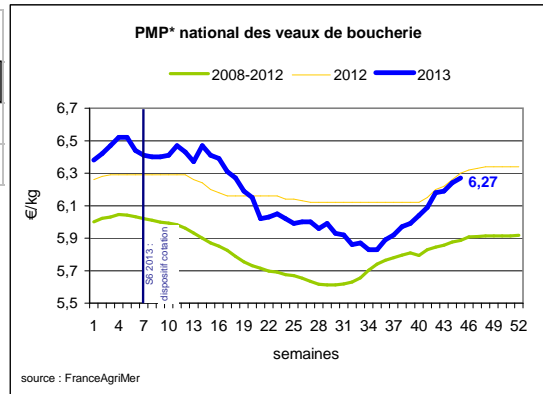
Cotation nationale

	S45	S45/S44	S45 2013 / S45 2012	S45 /moy 5 ans
Carcasse de veau élevé au pis "U" rose très clair	Pas de données disponibles en S45.			
Carcasse de veau non élevé au pis "U"-rose très clair	7,88	0,0%	4,2%	10%
Carcasse de veau non élevé au pis "O"-rose très clair	6,01	0,2%	-2,4%	6%

Prix moyen européen

	S45	S45/S44	S45 2013 / S45 2012
Union européenne	5,75	0,2%	2,3%
Belgique	6,17	0,0%	-3,7%
Pays-Bas	5,12	0,0%	3,0%
Italie	5,21	1,8%	4,41%

Source : Europa



Viande bovine détail GMS (€/kg)

	S45	S 44	S45/S44
Bœuf entrecôte - Type viande			
Barquette 1-2 (le kg) *	21,10	20,81	1,4%
Steak haché 15% mat. grasse (le kg)	10,01	10,08	-0,7%
Veau escalope dans la noix (le kg)	21,69	21,44	1,17%

Commentaire conjoncture bovins : marchés stables, parfois difficiles.

Au stade entrée abattoir, les sorties sont importantes en femelles et occasionnent un tassement des cours dans les femelles laitières et allaitantes de second choix. En jeunes bovins, l'offre est limitée et de légères augmentations de tarifs sont appliquées.

Sur les marchés en vifs, le commerce en petits veaux est toujours difficile mais les cours sont stables. Les ventes sont meilleures dans la bonne marchandise avec une meilleure demande en veaux croisés et races à viandes.

En bovins maigres, la tendance est lourde. Dans le bassin de Dijon, des nouvelles baisses de tarifs sont appliquées en mâles. Les cours des femelles sont en reconduction ou hausses très légères. Dans le bassin de Clermont-Ferrand, le marché est plus difficile avec des baisses en Croisés et Aubrac. Les cours sont globalement reconduits dans le bassin de Limoges, Toulouse et Nantes.

Ovins

Agneau de Boucherie entrée abattoir (€/kg)

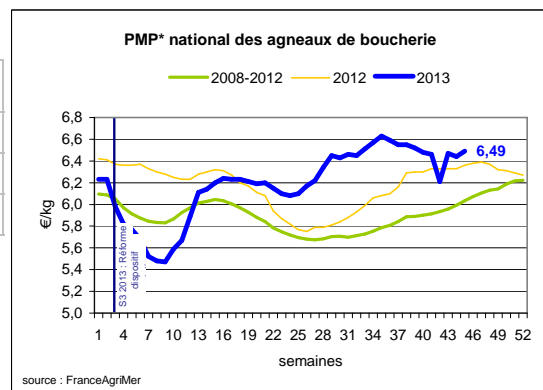
Cotation nationale pondérée (2 bassins)

	S45	S45/S44	S45 2013 / S45 2012	S45 /moy 5 ans
Carcasse d'agneau "R" - couvert 16 à 19 kg	6,75	0,9%	5,0%	10%
carcasse d'agneau "R" - ciré 16 à 19 kg	6,56	0,6%	0,3%	5%
carcasse d'agneau "O" - couvert 16 à 19 kg	6,23	1,1%	7,8%	14%

Prix moyen européen

	S45	S45/S44	S45 2013 / S45 2012
Union européenne :	4,84	1,1%	2,9%
Espagne	4,85	-0,6%	-11,0%
Royaume-Uni	4,73	1,7%	5,7%
Irlande	4,09	0,9%	5,7%

Source : Europa



* PMP : Prix Moyen Pondéré.

Agneau détail GMS (€/kg)

	S45	S 44	S45/S44
Côte d'agneau (le kg)	19,15	19,43	-1,4%
Gigot d'agneau raccourci (le kg)	17,92	17,64	1,6%

Commentaire conjoncture ovins : les tarifs fermes se maintiennent, arrivée des premiers laitons Lacaune

Au stade entrée abattoir, les tarifs se raffermissent en agneaux cette semaine face à des manques de disponibilités toujours d'actualité. En septembre, le cumul des abattages d'agneaux depuis le début d'année était en recul de 4,5% par rapport aux 9 premiers mois de 2012. Dans le bassin nord, le commerce est plus dynamique avec l'arrivée des premiers laitons Lacaune. Dans le bassin Sud, offre et demande se superposent.

En brebis, le marché est à l'équilibre.

Sources : FranceAgriMer, Service Bases d'information économique, Réseau des nouvelles des marchés (DRAAF) sauf mention contraire.

Porcins

Porc France entrée abattoir (€/kg)

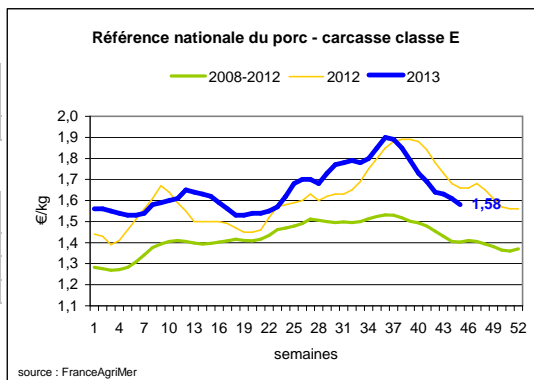
Cotation nationale (5 bassins)	S45	S45/S44	S45 2013 / S45 2012	S45 /moy 5 ans
Carcasse classe "E"	1,58	-1,9%	-4,8%	13%

Cotation Rungis "Découpe" (€/kg)

	S45	S45/S44	S45 2013 / S45 2012	S45 /moy 5 ans
Longe avec travers et palette	3,06	0,4%	-2,3%	9%
Poitrine sans hachage extra	2,81	0,0%	-3,2%	19%
Jambon sans mouille	2,36	-2,4%	2,3%	17%

Porc détail GMS (€/kg)

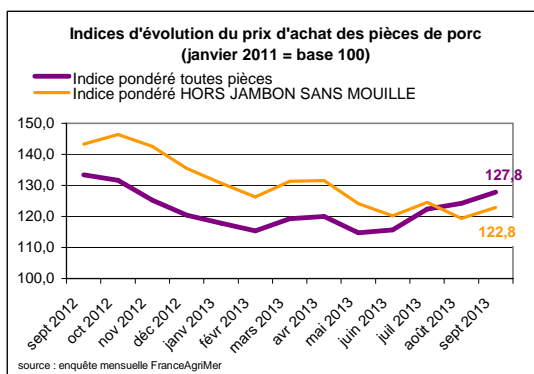
	S45	S 44	S45/S44
Côte de porc (le kg)	7,30	7,35	-0,7%
Rôti filet de porc (le kg)	8,63	8,56	0,8%
Jambon blanc sans label	9,73	9,40	3,5%



Indices mensuels d'évolution du prix d'achat des pièces de porc pour la charcuterie (janvier 2011 = base 100)

	juil 2013	août 2013	sept 2013
1 - Carré bacon (Code 216)	123,1	123,5	121,1
2 - Poitrine lardon n°1 (Code 417)	126,1	127,5	128,0
2 bis - Poitrine cutter de coche 80/20	126,2	129,3	131,3
3 - Epaule 4D (Code 134)	118,8	131,7	134,9
4 - Gras dur (Code 340)	128,9	136,1	150,2
5 - Gorge découennée (Code 171)	147,3	154,2	158,1
6 - Trimming 80/20 porc (Code 504)	120,3	129,5	130,9
7 - Trimming 80/20 coche (Code 504)	132,6	135,3	138,7
8 - Estomac (Code 544)	118,5	118,2	118,3
9 - Chaudin (Code 541)	119,7	119,4	121,0
9 bis - Chaudin (Code 542)	195,3	151,9	142,9
10 - Jambon sans mouille (Code 300)	120,8	125,3	130,3

Source : Enquête mensuelle réalisée par FranceAgriMer auprès d'un échantillon d'environ 50 entreprises volontaires représentatives du secteur



Commentaire conjoncture porcins : baisses de tarif avec des disponibilités qui couvrent les besoins (source RNM-St-Pol de Léon)

Le mouvement de baisse se poursuit en ce début novembre avec un recul de 3,6 cts sur la semaine au marché au cadran de Plérin. La pression des abattoirs ne se relâche pas. Dans cette semaine complète intercalée entre 2 fériés, les offres couvrent facilement les besoins, même si les divers réapprovisionnements après les congés de Toussaint entraînent une réactivation de la demande. L'activité d'abattage hebdomadaire sur la zone UNIPORC s'est ainsi réamorçée pour atteindre les 391500 porcs, mais le poids moyen de carcasse s'alourdit de 800 g, en raison des reports en élevage laissés après le vendredi férié. Les ventes extérieures en carcasse, sont inexistantes, car les prix ne sont pas compétitifs par rapport aux bassins d'Europe du Nord. Si en Allemagne la tendance s'est inversée (+3 cts), l'Espagne continue de baisser (- 4 cts en vif). La croissance des animaux est bonne partout en Europe, avec une météo clémente. Avec une nouvelle semaine de 4 jours d'abattage à venir, et des reports consécutifs au 11 novembre, le poids moyen va augmenter.

Sources : FranceAgriMer, Service Bases d'information économique, Réseau des nouvelles des marchés (DRAAF) sauf mention contraire.

Volailles

Cotation Rungis "Découpe" (€/kg)

	S45	S45/S44	S45 2013 / S45 2012	S45 /moy 5 ans
Poulet PAC A	2,25	0,0%	-2,2%	3%
Poulet PAC LABEL	3,50	0,0%	-5,4%	1%
Dinde Filet	5,40	0,0%	5,9%	8%

Volailles détail GMS (€/kg)

	S45	S 44	S45/S44
Poulet PAC standard	3,54	3,51	0,9%
Poulet PAC LABEL	5,66	5,42	4,4%
Escalope de dinde	11,83	11,87	-0,3%

Cotation nationale Lapin vif (€/kg)

	S 44	S44/S43	S44 2013 / S44 2012	S44 /moy 5 ans
Lapin vif hors réforme départ élevage	2,09	0,5%	1,5%	9%

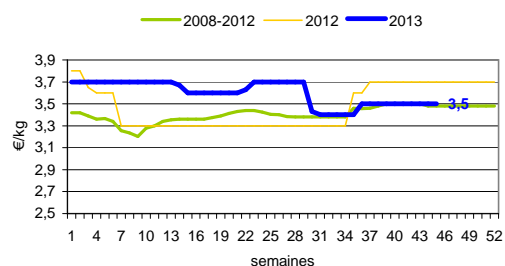
Cotation nationale Chevreau vif (€/kg)

	S45	S45/S44	S45 2013 / S45 2012
Chevreau vif - 8 à 11 kg départ élevage	3,03	0,00%	-2,15%

Lapin détail GMS (€/kg)

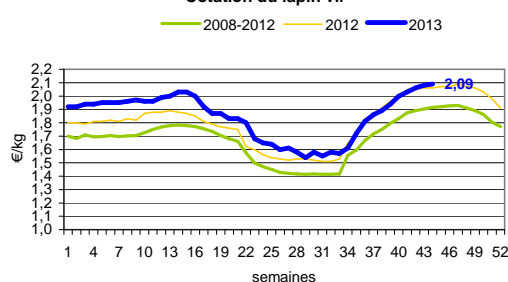
	S45	S 44	S45/S44
Lapin entier France (le kg)	8,22	8,30	-1,0%
Lapin cuisse France (le kg)	15,33	15,10	1,5%

Cotation du Poulet PAC label France



source : FranceAgriMer

Cotation du lapin vif



source : FranceAgriMer

Commentaire conjoncture volailles : cours fermes en lapin, marché des œufs globalement à l'équilibre

L'activité commerciale à Rungis reste dynamique. Les moindres disponibilités en lapin maintiennent la hausse des tarifs en production. En ce qui concerne le marché des œufs, un relatif équilibre offre-demande est globalement constaté en calibre bien que quelques excédents soient rapportés. Dans ce contexte, les cours sont juste maintenus en œufs calibrés M et L. Côté industrie, les tarifs se maintiennent où enregistrent de légères baisses en conséquence d'une offre stable à haussière au vu du marché un peu moins tonique en calibre et du jour férié.

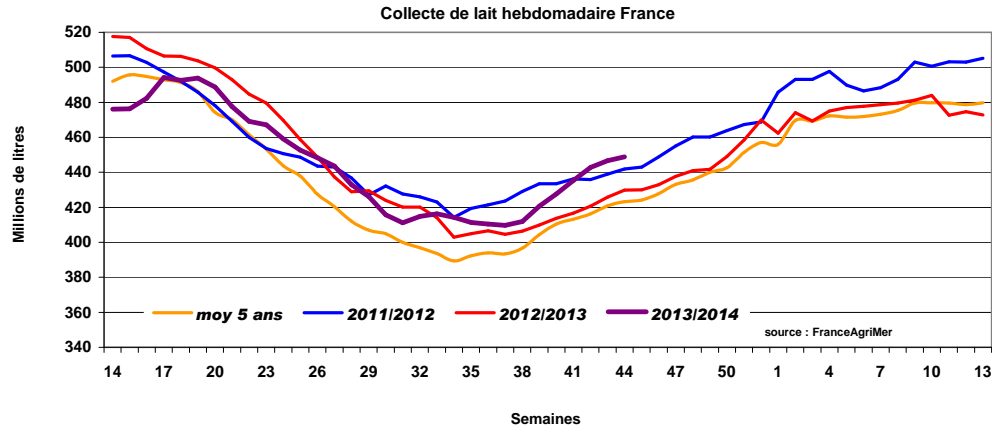
Sources : FranceAgriMer, Service Bases d'information économique, Réseau des nouvelles des marchés (DRAAF) sauf mention contraire.

Produits laitiers

LAIT - Collecte brute hebdomadaire France

Collecte nationale	S44/ S43	S44 2013 / S44 2012	S44 Moy / 5 ans
Total France	0,5%	4,4%	6,1%

Source : FranceAgriMer



LAIT - Collecte brute mensuelle Union européenne

Collecte dans les principaux Etats membres	Août 2013	Evol N-1	Cumul campagne 2013/2014	Evol N-1
	Volume*		Volume*	
Allemagne	2 563	4,13%	13 010	1,96%
France	1 862	3,45%	9 974	-0,24%
Royaume-Uni	1 148	4,90%	5 954	-0,67%
Pays-Bas	1 043	9,97%	5 204	5,56%
Pologne	876	0,70%	4 352	-0,59%

* En milliers de tonnes

Source : Eurostat

BEURRE - Prix des contrats Standard 82 % MG conditionnement par 25 kg

Prix des contrats (€/tonne)	S45	S45/S44	S45 2013 / S45 2012	Prix moyen des quatre dernières semaines*
France	NC	-	-	4 008

Sources : FranceAgriMer d'après enquête "FranceAgriMer/ATLA"

*Prix moyen glissant des quatre dernières semaines

Les prix indiqués résultent d'une enquête auprès des fabricants sur la base des contrats (règlement CE n° 479/2010) et ne peuvent être comparés aux prix précédents établis sur une autre base.

Prix européens (€/tonne)	S45	S45/S44	S45 2013 / S45 2012	Quatre dernières semaines**
Allemagne Kempten	4 125	0.6 %	23.1 %	4 100
Pays-Bas	4 100	0.0 %	23.5 %	4 165

Sources : ZMB et Productschap Zuivel

**Moyenne des quatre dernières semaines

Commentaire collecte de lait :

La collecte de lait de la semaine 44/2013, montre une évolution positive par rapport à la collecte moyenne des cinq dernières années (+ 6,1 %). Son évolution par rapport à la même semaine de l'an dernier est de + 4,4 %.

Le prix moyen des contrats du beurre cube 82 % MG pour la semaine 45/2013 est soumis au secret statistique. Pour indication, le prix moyen glissant des contrats des quatre dernières semaines est de 4 008 €/tonne.

Sources : FranceAgriMer, Service Bases d'information économique,
Réseau des nouvelles des marchés (DRAAF) sauf mention contraire.

POUDRE 26 % - Prix des contrats

Prix des contrats (€/tonne)	S45	S45/S44	S45 2013 / S45 2012	Quatre dernières semaines**
France	3 648	-0.6 %	21.8 %	4 084

Sources : FranceAgriMer d'après enquête "FranceAgriMer/ATLA"

Les prix indiqués résultent d'une enquête auprès des fabricants sur la base des contrats (règlement CE n° 479/2010) et ne peuvent être comparés aux prix précédents établis sur une autre base.

Prix européens (€/tonne)	S45	S45/S44	S45 2013 / S45 2012	Quatre dernières semaines**
Allemagne	3 650	0.4 %	22.5 %	3 660
Pays-Bas	3 710	0.5 %	25.3 %	3 698

Sources : ZMB et Productschap Zuivel

POUDRE 0 % Consommation Humaine - Prix des contrats

Prix des contrats (€/tonne)	S45	S45/S44	S45 2013 / S45 2012	Quatre dernières semaines**
France	3 008	1.5 %	12.0 %	3 010

Sources : FranceAgriMer d'après enquête "FranceAgriMer/ATLA"

Les prix indiqués résultent d'une enquête auprès des fabricants sur la base des contrats (règlement CE n° 479/2010) et ne peuvent être comparés aux prix précédents établis sur une autre base.

Prix européens (€/tonne)	S45	S45/S44	S45 2013 / S45 2012	Quatre dernières semaines**
Allemagne	3 130	0.2 %	16.1 %	3 160
Pays-Bas	3 100	1.3 %	16.5 %	3 060

Source : ZMB et Productschap Zuivel

Publication de FranceAgrimer

Direction de la publication : Eric Allain - Direction Marchés, études et prospective - Service Bases d'information économique

Rédaction : Marcelline ALLAIN - Traitement des données et mise en ligne : Maissara SOULÉ (Viandes)

Bertrand NATUREL (Produits laitiers)

© FranceAgriMer : 12 rue Henri Rol-Tanguy - TSA 20002 - 93555 Montreuil-sous-Bois cedex - Tel : 01.73.30.30.00 - Fax : 01.73.30.30.30