

> Les indicateurs économiques suivis par FranceAgriMer

Prix des produits laitiers industriels

Semaine n° 45 du 04/11 au 10/11/2013

Poudre de lactosérum (consommation animale)		
prix moyen facturations	en €/t	945
écart / semaine précédente	en €/t	0
prix moyen des contrats*	en €/t	913
écart / semaine précédente	en €/t	4

*Prix communiqué à la Commission européenne.

prix moyen facturations octobre 2013	en €/t	953
prix moyen contrats octobre 2013	en €/t	917

Source : FranceAgriMer d'après enquête.

Poudre de lait 0% MG (consommation humaine)		
prix moyen facturations	en €/t	3 128
écart / semaine précédente	en €/t	22
prix moyen des contrats*	en €/t	3 008
écart / semaine précédente	en €/t	43

*Prix communiqué à la Commission européenne.

prix moyen facturations octobre 2013	en €/t	3 106
prix moyen contrats octobre 2013	en €/t	3 007

Source : FranceAgriMer d'après enquête.

Poudre de lait entier 26% MG		
prix moyen facturations	en €/t	3 694
écart / semaine précédente	en €/t	60
prix moyen des contrats*	en €/t	3 648
écart / semaine précédente	en €/t	-21

*Prix communiqué à la Commission européenne.

prix moyen facturations octobre 2013	en €/t	3 641
prix moyen contrats octobre 2013	en €/t	3 744

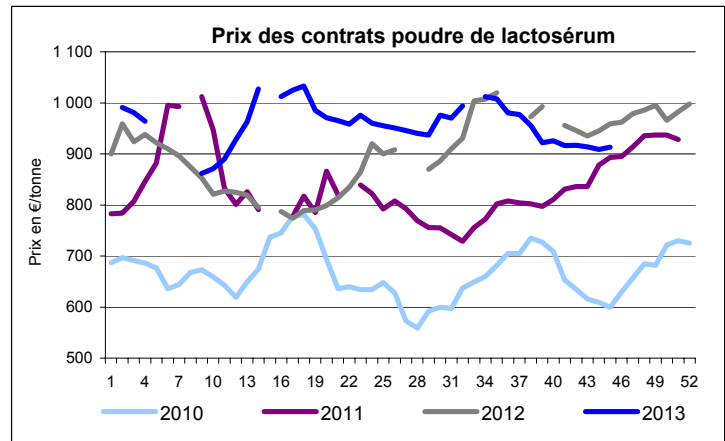
Source : FranceAgriMer d'après enquête.

Poudre de lait 0% MG (consommation animale)		
prix moyen facturations	en €/t	NC
écart / semaine précédente	en €/t	...
prix moyen des contrats	en €/t	NC
écart / semaine précédente	en €/t	...

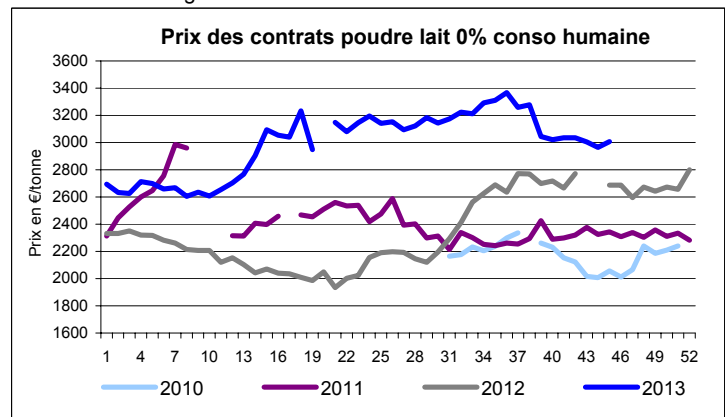
prix moyen facturations octobre 2013	en €/t	3 059
prix moyen contrats* octobre 2013	en €/t	2 943

*Prix communiqué à la Commission européenne.

Source : FranceAgriMer d'après enquête.



Source : FranceAgriMer



Source : FranceAgriMer

Prix d'intervention de la poudre de lait 0% MG consommation humaine : 1698 €/tonne.

> Les indicateurs économiques suivis par FranceAgriMer

Prix des produits laitiers industriels

Beurre standard industriel 82% MG		
prix moyen facturations	en €/t	3 988
écart / semaine précédente	en €/t	-251
prix moyen des contrats*	en €/t	NC
écart / semaine précédente	en €/t	...
prix moyen glissant des contrats**	en €/t	4 008
écart / semaine précédente	en €/t	-72

*Prix communiqué à la Commission européenne.

**Prix moyen des contrats des quatre dernières semaines

prix moyen facturations octobre 2013	en €/t	4 103
prix moyen contrats octobre 2013	en €/t	4 083

Source : FranceAgriMer d'après enquête.

Beurre concentré et butteroil (≥ 99,3% MG)		
prix moyen facturations	en €/t	5 065
écart / semaine précédente	en €/t	163
prix moyen des contrats*	en €/t	NC
écart / semaine précédente	en €/t	...
prix moyen glissant des contrats**	en €/t	4 892
écart / semaine précédente	en €/t	-44

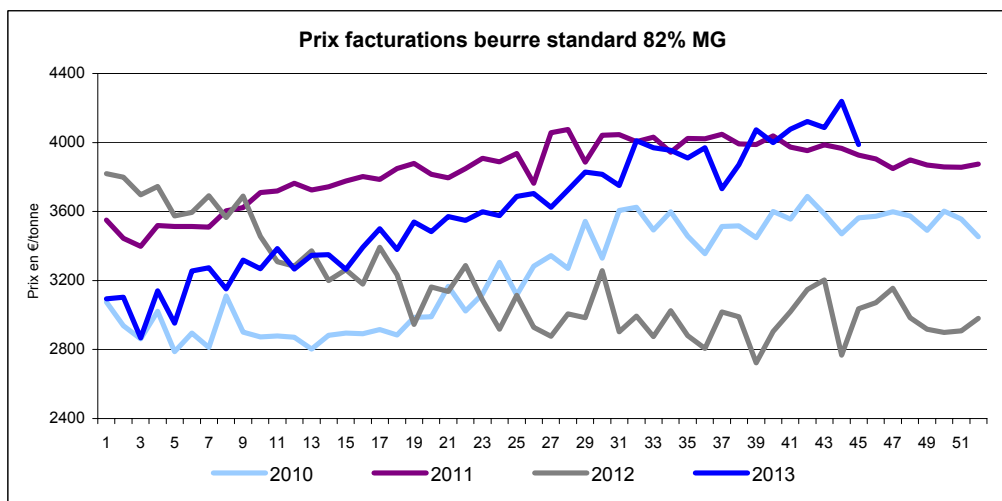
*Prix communiqué à la Commission européenne.

**Prix moyen des contrats des quatre dernières semaines

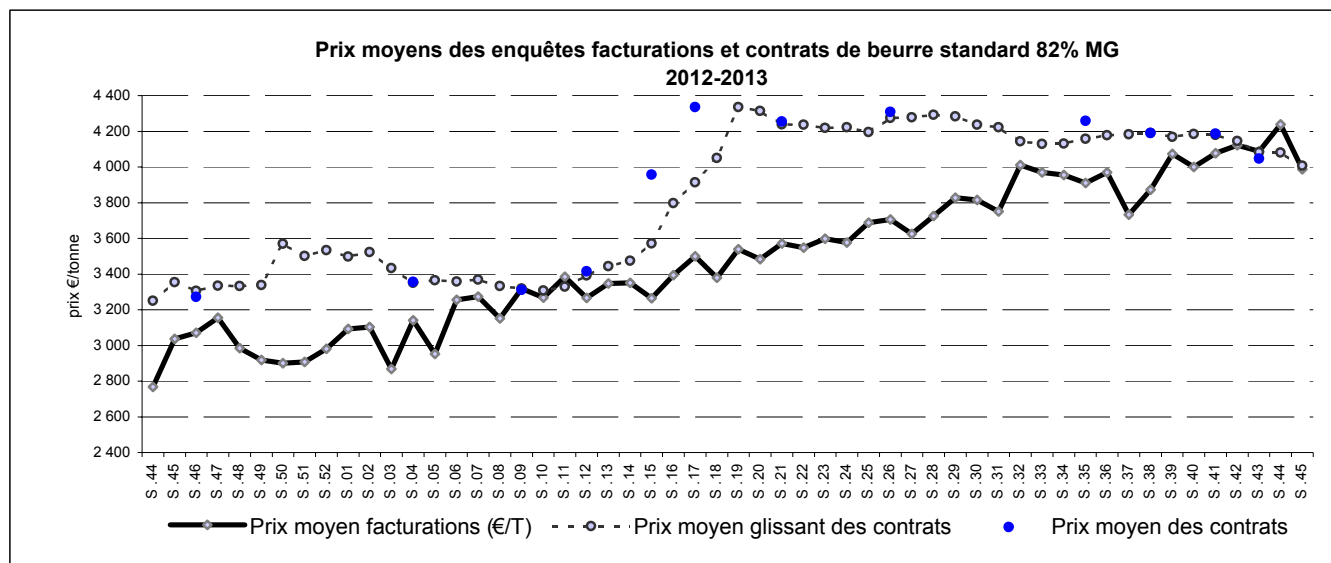
prix moyen facturations octobre 2013	en €/t	4 954
prix moyen contrats octobre 2013	en €/t	4 972

Source : FranceAgriMer d'après enquête.

Prix d'intervention du beurre 82% MG : 2217,51 €/tonne.



Source : FranceAgriMer



Source : FranceAgriMer