

## Semaine 42 (14 octobre 2013 au 20 octobre 2013)

Abréviations utilisées : Sn = semaine n de l'année civile considérée. Sn/Sn-1= variation hebdomadaire.  
Les variations hebdomadaires ou annuelles sont exprimées en %.  
Les prix sont exprimés en € hors taxes, sauf spécification contraire (TTC au stade détail).

### Bovins

#### Gros Bovins entrée abattoir (€/kg)

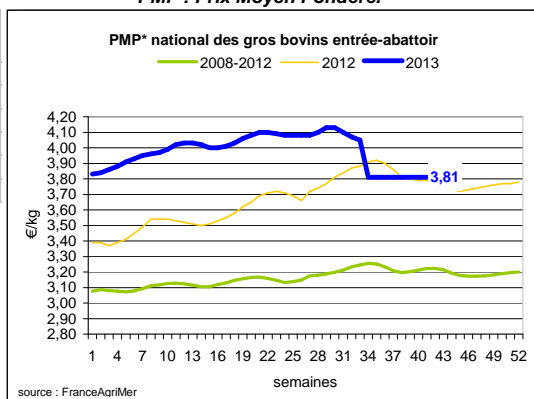
Cotation nationale (4 bassins)	S42	S42/S41	S42 2013 / S42 2012	S42 /moy 5 ans
Carcasse de vache "P3"	3,16	1,6%	-2,5%	20%
Carcasse de vache "O3"	3,46	0,3%	-0,3%	19%
Carcasse de vache "R3"	4,23	0,0%	2,4%	22%
Carcasse de jeune bovin "R3"	3,83	1,6%	-2,3%	11%
Carcasse de génisse "R3"	4,32	-0,5%	4,1%	22%
Carcasse de bœuf "R3"	4,05	-0,7%	1,3%	20%

#### Prix moyen européen

	S42	S42/S41	S42 2013 / S42 2012
Union européenne	Données non disponibles		
Allemagne			
Belgique			
Italie			
Grèce			
Espagne			
Portugal			
Royaume-Uni			
Irlande			

Source : Europa

\* PMP : Prix Moyen Pondéré.



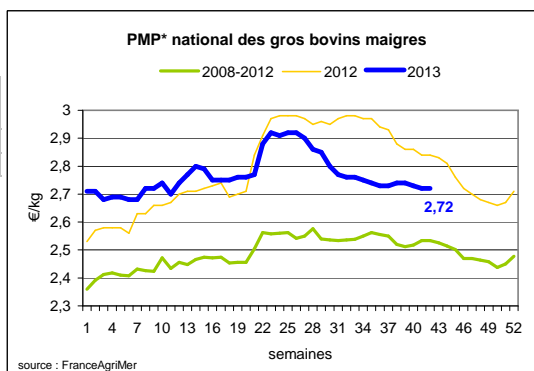
#### Gros Bovins maigres (€/kg Vif)

Cotation nationale (5 bassins)	S42	S42/S41	S42 2013 / S42 2012	S42 /moy 5 ans
Race Charolaise mâle "U" 350 kg	2,62	-0,4%	-4,4%	7%
Race Limousine mâle "U" 300 kg	2,86	0,0%	-5,0%	6%

#### Prix moyen européen

	S42	S42/S41	S42 2013 / S42 2012
Union européenne	2,48	0,7%	-0,9%
Espagne	2,38	0,0%	10,9%
Italie	2,87	0,0%	-4,6%

Source : Europa



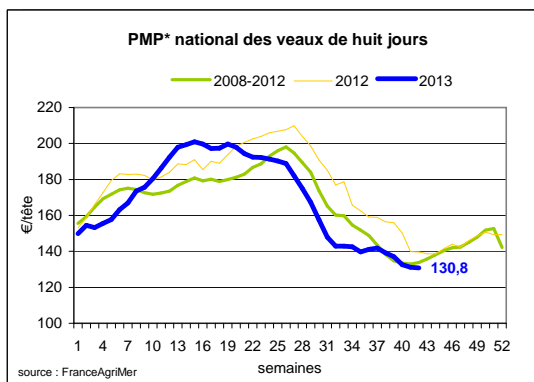
#### Veau de 8 Jours (€/tête)

Cotation nationale (9 marchés)	S42	S42/S41	S42 2013 / S42 2012
Veau de conformation standard - tous croisements - mâle - 50-60 kg	297,57	-0,33%	-0,81%
Veau de conformation standard - race laitière - mâle - 45 à 50 kg	59,33	0,00%	-16,31%

#### Prix moyen européen

	S42	S42/S41	S42 2013 / S42 2012
Union européenne	176,76	0,9%	-16,3%
Allemagne	290,75	-0,1%	-24,0%
Pays-Bas	68,25	1,0%	-40,2%
Italie	137,73	-3,7%	-18,9%
Espagne	193,88	0,0%	1,4%
Royaume-Uni	122,57	-1,1%	-8,2%
Irlande	202,50	20,5%	12,8%

Source : Europa



Sources : FranceAgriMer, Service Bases d'information économique, Réseau des nouvelles des marchés (DRAAF) sauf mention contraire.

## Veau de Boucherie (€/kg)

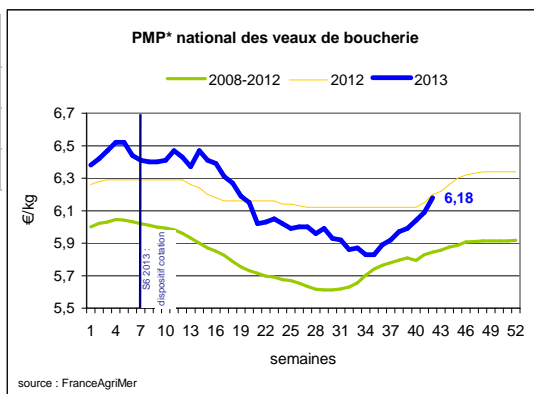
### Cotation nationale

(3 bassins)	S42	S42/S41	S42 2013 / S42 2012	S42 /moy 5 ans
Carcasse de veau élevé au pis "U" rose très clair	9,34	3,8%	15,2%	23%
Carcasse de veau non élevé au pis "U" rose très clair	7,98	1,9%	6,7%	11%
Carcasse de veau non élevé au pis "O" rose très clair	5,92	1,4%	-2,0%	6%

### Prix moyen européen

	S42	S42/S41	S42 2013 / S42 2012
Union européenne	5,72	0,6%	2,6%
Belgique	6,20	0,0%	-3,6%
Pays-Bas	5,17	0,0%	4,9%
Italie	5,13	-0,2%	2,60%

Source : Europa



## Viande bovine détail GMS (€/kg)

	S42	S 41	S42/S41
Bœuf entrecôte - Type viande			
Barquette 1-2 (le kg) *	20,86	21,06	-0,9%
Steak haché 15% mat. grasse (le kg)	9,81	9,81	0,0%
Veau escalope dans la noix (le kg)	21,52	21,38	0,65%

### Commentaire conjoncture bovins : collection automne-hiver pour les morceaux à bouillir et à braiser.

Dans le secteur de l'abattage-découpe des gros bovins, les entrées d'animaux ne sont pas pléthoriques mais correspondent à la petitesse des besoins au stade de la consommation. L'équilibre commercial est trouvé grâce à une offre qui marque le pas. Les très belles carcasses bouchères conservent des niveaux de prix assez bien orientés. Sur les marchés en vif, les lots de femelles (génisse et vaches laitières et de réformes) forment le gros du contingent. Les mâles lourds font l'objet de discussions animées ponctuées par des concessions de prix. Le marché du brouillard destiné à l'exportation tousse cette semaine. En petits veaux, l'offre et la demande s'équilibrent avec un accent particulier mis sur le tri qualitatif des animaux. Premières cotations GBEA avec la nouvelle grille, aux typologies plus affinées.

## Ovins

### Agneau de Boucherie entrée abattoir (€/kg)

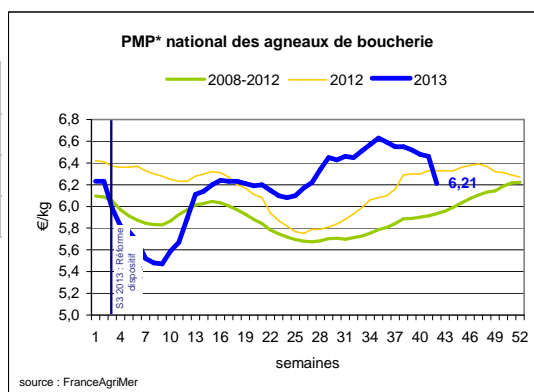
#### Cotation nationale pondérée (2 bassins)

	S42	S42/S41	S42 2013 / S42 2012	S42 /moy 5 ans
Carcasse d'agneau "R" - couvert 16 à 19 kg	6,66	-0,3%	4,1%	10%
carcasse d'agneau "R" - ciré 16 à 19 kg	6,48	0,3%	-0,5%	5%
carcasse d'agneau "O" - couvert 16 à 19 kg	6,23	-0,5%	8,3%	16%

#### Prix moyen européen

	S42	S42/S41	S42 2013 / S42 2012
Union européenne :	4,74	-0,6%	0,0%
Espagne	4,95	-5,9%	-9,1%
Royaume-Uni	4,62	2,1%	3,7%
Irlande	4,03	0,0%	0,1%

Source : Europa



\* PMP : Prix Moyen Pondéré.

Attention : le PMP européen pour l'Union européenne a fait l'objet de modifications de valeurs à la date du 18 juillet pour la période S01 à S27 de 2013. Le nouvel historique des valeurs est disponible dans le fichier excel sur la page internet : [http://ec.europa.eu/agriculture/markets/sheep/index\\_en.htm](http://ec.europa.eu/agriculture/markets/sheep/index_en.htm)

### Agneau détail GMS (€/kg)

	S42	S 41	S42/S41
Côte d'agneau (le kg)	19,40	19,33	0,4%
Gigot d'agneau raccourci (le kg)	17,52	17,76	-1,4%

### Commentaire conjoncture ovins : demande frileuse en fin de semaine.

Le commerce dans le secteur ovin redevient plus calme en fin de semaine. Après une bonne période de ventes en mâles lourds liée à l'Aïd, les acheteurs ne font que de simples réapprovisionnements. Sur les marchés en vif régionaux, un tassement des apports régule les transactions face à une demande hésitante. Les échanges se font après un tri sélectif assez soutenu et seule la très belle marchandise conserve des niveaux de prix satisfaisants. Le marché de la brebis demeure atone. Sur le marché de la viande, la présence importante des produits originaires des îles britanniques et de l'Océanie captent l'attention des consommateurs. Au final, le prix moyen pondéré des agneaux baisse de 4% en semaine 41.

Sources : FranceAgriMer, Service Bases d'information économique, Réseau des nouvelles des marchés (DRAAF) sauf mention contraire.

# Porcins

## Porc France entrée abattoir (€/kg)

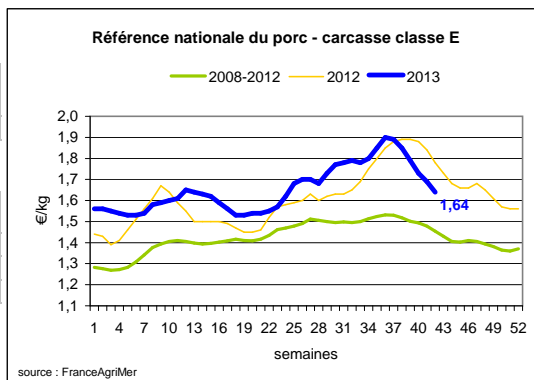
Cotation nationale (5 bassins)	S42	S42/S41	S42 2013 / S42 2012	S42 /moy 5 ans
Carcasse classe "E"	1,64	-3,0%	-7,9%	13%

## Cotation Rungis "Découpe" (€/kg)

	S42	S42/S41	S42 2013 / S42 2012	S42 /moy 5 ans
Longe avec travers et palette	3,08	-1,0%	-5,9%	6%
Poitrine sans hachage extra	2,72	-1,7%	-7,7%	15%
Jambon sans mouille	2,41	-0,5%	-2,3%	14%

## Porc détail GMS (€/kg)

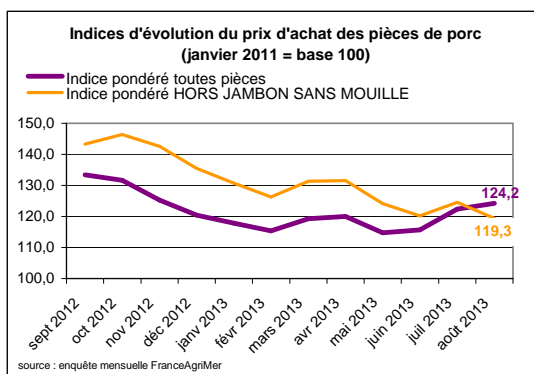
	S42	S 41	S42/S41
Côte de porc (le kg)	7,44	7,40	0,5%
Rôti filet de porc (le kg)	8,40	8,30	1,2%
Jambon blanc sans label	9,47	9,70	-2,4%



## Indices mensuels d'évolution du prix d'achat des pièces de porc pour la charcuterie (janvier 2011 = base 100)

	juin 2013	juil 2013	août 2013
1 - Carré bacon (Code 216)	117,0	123,1	123,5
2 - Poitrine lardon n°1 (Code 417)	126,0	126,1	127,5
2 bis - Poitrine cutter de coche 80/20	123,8	126,2	129,3
3 - Epaule 4D (Code 134)	114,3	118,8	131,7
4 - Gras dur (Code 340)	131,1	128,9	136,1
5 - Gorge découennée (Code 171)	145,9	147,3	154,2
6 - Trimming 80/20 porc (Code 504)	121,2	120,3	129,5
7 - Trimming 80/20 coche (Code 504)	132,5	132,6	135,3
8 - Estomac (Code 544)	117,8	118,5	118,2
9 - Chaudin (Code 541)	121,4	119,7	119,4
9 bis - Chaudin (Code 542)	145,5	195,3	151,9
10 - Jambon sans mouille (Code 300)	112,2	120,8	125,3

Source : Enquête mensuelle réalisée par FranceAgriMer auprès d'un échantillon d'environ 50 entreprises volontaires représentatives du secteur



### Commentaire conjoncture porcins : forte concurrence européenne (source RNM-St-Pol de Léon)

Encore dans une orientation baissière mais plus modérée, la tendance en production semble vouloir trouver un palier bas. Le cours au cadran du jeudi a pratiquement été reconduit. L'activité commerciale reste encore laborieuse, mais le prix des pièces semble mieux défendu. La succession de baisses en production alors que le cours outre Rhin se stabilise, a permis de retrouver une meilleure compétitivité, et de reprendre quelques parts de marché. Les offres en production sont plutôt larges avec quelques retards dans les enlèvements, mais l'activité d'abattage a progressé. Si chez les voisins européens, l'Allemagne reconduit son cours, l'Espagne, privée de la Russie, et en recherche de débouchés, baisse de 1,2 ct. Préserver une bonne compétitivité est indispensable pour assurer la fluidité, à l'approche des semaines écourtées des fêtes de novembre

Sources : FranceAgriMer, Service Bases d'information économique, Réseau des nouvelles des marchés (DRAAF) sauf mention contraire.

# Volailles

## Cotation Rungis "Découpe" (€/kg)

	S42	S42/S41	S42 2013 / S42 2012	S42 /moy 5 ans
Poulet PAC A	2,35	0,0%	2,2%	8%
Poulet PAC LABEL	3,50	0,0%	-5,4%	0%
Dinde Filet	5,40	0,0%	5,9%	7%

## Volailles détail GMS (€/kg)

	S42	S 41	S42/S41
Poulet PAC standard	3,43	3,51	-2,3%
Poulet PAC LABEL	5,73	5,86	-2,2%
Escalope de dinde	11,94	11,94	0,0%

## Cotation nationale Lapin vif (€/kg)

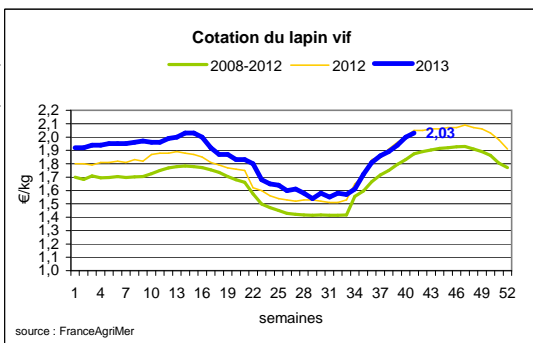
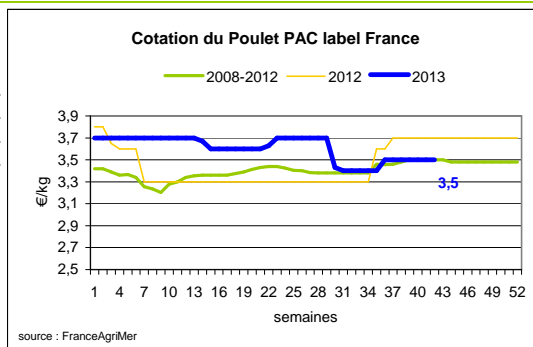
	S 41	S41/S40	S41 2013 / S41 2012	S41 /moy 5 ans
Lapin vif hors réforme départ élevage	2,03	1,5%	-1,0%	8%

## Cotation nationale Chevreau vif (€/kg)

	S42	S42/S41	S42 2013 / S42 2012
Chevreau vif - 8 à 11 kg départ élevage	3,10	0,00%	-3,13%

## Lapin détail GMS (€/kg)

	S42	S 41	S42/S41
Lapin entier France (le kg)	8,04	7,93	1,4%
Lapin cuisse France (le kg)	15,19	15,00	1,3%



### Commentaire conjoncture volailles : le lapin, un article de saison.

Le prix de l'action "poulet rôti" semble prendre une courbe descendante. Les consommateurs freinent les intentions d'achats sur les volailles entières au profit de la découpe (cuisses, filets et pilons) proposée en format économique par la grande distribution. Les coqs et les poules, après une longue période de congés, se replacent sur les étals des commerçants. Une offre réduite en lapins et une demande plus active autorisent des revalorisations de prix au départ des élevages. La petite volaille reste toujours destinée à une clientèle de restaurateurs spécialisés. Le marché de l'œuf calibré reprend quelques couleurs encouragé par une reprise de la demande.

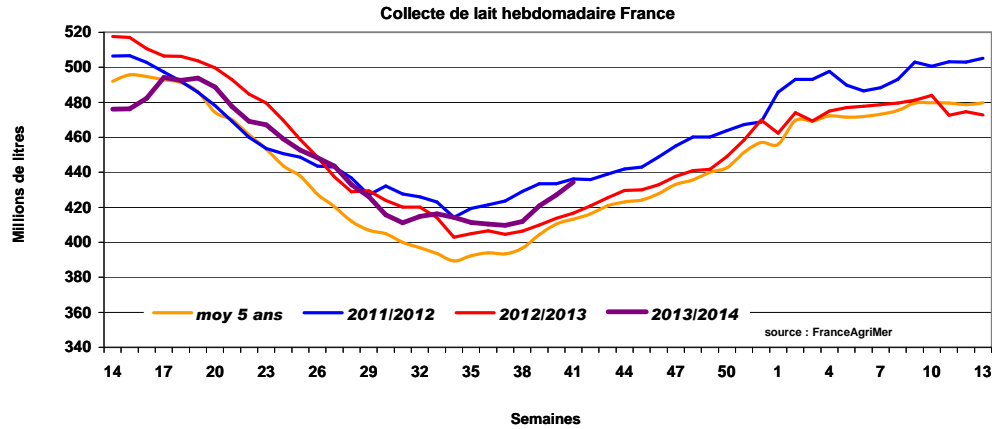
Sources : FranceAgriMer, Service Bases d'information économique,  
Réseau des nouvelles des marchés (DRAAF)  
sauf mention contraire.

# Produits laitiers

## LAIT - Collecte brute hebdomadaire France

Collecte nationale	S41/ S40	S41 2013 / S41 2012	S41 Moy / 5 ans
Total France	1,7%	4,2%	5,1%

Source : FranceAgriMer



## LAIT - Collecte brute mensuelle Union européenne

Collecte dans les principaux Etats membres	Août 2013	Evol N-1	Cumul campagne 2013/2014	Evol N-1
	Volume*		Volume*	
Allemagne	2 563	4,13%	13 010	1,96%
France	1 862	3,45%	9 974	-0,24%
Royaume-Uni	1 148	4,90%	5 954	-0,67%
Pays-Bas	1 043	9,97%	5 204	5,56%
Pologne	876	0,70%	4 352	-0,59%

\* En milliers de tonnes

Source : Eurostat

## BEURRE - Prix des contrats Standard 82 % MG conditionnement par 25 kg

Prix des contrats (€/tonne)	S42	S42/S41	S42 2013 / S42 2012	Prix moyen des quatre dernières semaines*
France	NC	-	-	4 145

Sources : FranceAgriMer d'après enquête "FranceAgriMer/ATLA"

\*Prix moyen glissant des quatre dernières semaines

Les prix indiqués résultent d'une enquête auprès des fabricants sur la base des contrats (règlement CE n° 479/2010) et ne peuvent être comparés aux prix précédents établis sur une autre base.

Prix européens (€/tonne)	S42	S42/S41	S42 2013 / S42 2012	Quatre dernières semaines**
Allemagne Kempten	4 100	-	22,4 %	4 267
Pays-Bas	4 200	0,0 %	30,4 %	4 200

Sources : ZMB et Productschap Zuivel

\*\*Moyenne des quatre dernières semaines

### Commentaire collecte de lait :

La collecte de lait de la semaine 41/2013, montre une évolution positive par rapport à la collecte moyenne des cinq dernières années (+ 5,1 %). Son évolution par rapport à la même semaine de l'an dernier est de + 4,2 %.

Le prix moyen des contrats du beurre cube 82 % MG pour la semaine 42/2013 est soumis au secret statistique. Pour indication, le prix moyen glissant des contrats des quatre dernières semaines est de 4 145 €/tonne.

Sources : FranceAgriMer, Service Bases d'information économique,  
Réseau des nouvelles des marchés (DRAAF) sauf mention contraire.

## POUDRE 26 % - Prix des contrats

Prix des contrats (€/tonne)	S42	S42/S41	S42 2013 / S42 2012	Quatre dernières semaines**
France	3 713	-2.1 %	-	3 791

Sources : FranceAgriMer d'après enquête "FranceAgriMer/ATLA"

Les prix indiqués résultent d'une enquête auprès des fabricants sur la base des contrats (règlement CE n° 479/2010) et ne peuvent être comparés aux prix précédents établis sur une autre base.

Prix européens (€/tonne)	S42	S42/S41	S42 2013 / S42 2012	Quatre dernières semaines**
Allemagne	3 665	-1.1 %	23.0 %	3 713
Pays-Bas	3 700	-0.8 %	25.9 %	3 748

Sources : ZMB et Productschap Zuivel

## POUDRE 0 % Consommation Humaine - Prix des contrats

Prix des contrats (€/tonne)	S42	S42/S41	S42 2013 / S42 2012	Quatre dernières semaines**
France	3 035	0.0 %	9.5 %	3 095

Sources : FranceAgriMer d'après enquête "FranceAgriMer/ATLA"

Les prix indiqués résultent d'une enquête auprès des fabricants sur la base des contrats (règlement CE n° 479/2010) et ne peuvent être comparés aux prix précédents établis sur une autre base.

Prix européens (€/tonne)	S42	S42/S41	S42 2013 / S42 2012	Quatre dernières semaines**
Allemagne	3 170	-1.2 %	15.3 %	3 220
Pays-Bas	3 070	0.0 %	13.7 %	3 098

Source : ZMB et Productschap Zuivel

### Publication de FranceAgrimer

Direction de la publication : Eric Allain - Direction Marchés, études et prospective - Service Bases d'information économique

Rédaction : Jocelyn SEBART - Traitement des données et mise en ligne : Maïssara SOULÉ (Viandes)

Bertrand NATUREL (Produits laitiers)

© FranceAgriMer : 12 rue Henri Rol-Tanguy - TSA 20002 - 93555 Montreuil-sous-Bois cedex - Tel : 01.73.30.30.00 - Fax : 01.73.30.30.30